

ÅRSREDOVISNING

för

Secway AB


Org.nr. 559277-8913

Styrelsen får härmed avlämna årsredovisning för räkenskapsåret 2024-05-01 - 2025-04-30

Innehåll	Sida
- förvaltningsberättelse	2
- resultaträkning	3
- balansräkning	4
- noter	6
- underskrifter	7

Undertecknad styrelseledamot i Secway AB intygar härmed, dels att denna kopia av årsredovisningen överensstämmer med originalet, dels att resultat- och balansräkning fastställts på årsstämman den 20 oktober 2025. Stämman beslöt tillika godkänna styrelsens förslag till vinstdisposition.

Lerum 2025-10-20



Peter Gullberg

ÅRSREDOVISNING

för

Secway AB

Org.nr. 559277-8913

Styrelsen får härmed avlämna årsredovisning för räkenskapsåret 2024-05-01 - 2025-04-30

Innehåll	Sida
- förvaltningsberättelse	2
- resultaträkning	3
- balansräkning	4
- noter	6
- underskrifter	7

FÖRVALTNINGSBERÄTTELSE

Årsredovisningen är upprättad i svenska kronor, SEK.

Verksamheten

Verksamhetens art och inriktning

Företaget ska utveckla och marknadsföra produkter och tjänster samt bedriva konsultverksamhet inom områdena medicinteknik, digital teknik och digital säkerhet.

Säte

Företagets säte är Lerums kommun

Viktiga förändringar i verksamheten

Bolaget har fortsatt att bedriva konsultverksamhet och produktutveckling.

Uppgift om ägare som har mer än tio procent av antalet andelar eller röster i företaget

Bolaget ägs till 50 % av Anette Gullberg och till 50 % av Peter Gullberg.

Flerårsöversikt

	2024/2025	2023/2024	2022/2023	2021/2022	2020/2021
Nettoomsättning	787 664	843 742	2 135 716	1 326 670	34 280
Res. efter finansiella poster	-127 131	-526 068	793 854	251 601	-3 500
Res. i % av nettoomsättningen	-16,14	-62,34	37,17	18,96	-10,21
Soliditet (%)	41,81	52,32	65,88	16,94	43,54

Definitioner av nyckeltal, se noter

Förändringar i eget kapital

	Aktiekapital	Fond för egenupparb imm. tillg	Övrigt fritt eget kapital	Årets resultat	Summa eget kapital
Belopp vid årets ingång	25 000	102 751	613 800	-435 819	305 732
Förändring fond för egenupparb imm. tillg		-34 250	34 250		0
Balanseras i ny räkning			-435 819	435 819	0
Årets resultat				-108 292	-108 292
Belopp vid årets utgång	25 000	68 501	212 231	-108 292	197 440

Resultatdisposition

Förslag till disposition av bolagets vinst

Till årsstämman förfogande står

balanserad vinst

212 231

årets förlust

-108 292

103 939

Styrelsen föreslår att

i ny räkning överföres

103 939

103 939

Beträffande bolagets resultat och ställning i övrigt hänvisas till efterföljande resultat- och balansräkningar med tillhörande noter.

RESULTATRÄKNING

	Not	2024-05-01 2025-04-30	2023-05-01 2024-04-30
Rörelsens intäkter m.m.			
Nettoomsättning		<u>787 664</u> 787 664	<u>843 742</u> 843 742
Rörelsens kostnader			
Underkonsulter		-384 712	-28 911
Övriga externa kostnader		-303 952	-484 693
Personalkostnader	2	-182 934	-830 173
Avskrivningar av materiella anläggningstillgångar		<u>-34 250</u>	<u>-34 249</u>
		-905 848	-1 378 026
Rörelseresultat		-118 184	-534 284
Resultat från finansiella poster			
Ränteintäkter		1 673	10 259
Räntekostnader		<u>-10 620</u>	<u>-2 043</u>
		-8 947	8 216
Resultat efter finansiella poster		-127 131	-526 068
Bokslutsdispositioner			
Förändring av periodiseringsfonder		0	56 000
Förändring av avskrivningar utöver plan		<u>18 839</u>	<u>34 249</u>
		18 839	90 249
Resultat före skatt		-108 292	-435 819
Årets resultat		<u>-108 292</u>	<u>-435 819</u>

2025111900507

BALANSRÄKNING

	Not	2025-04-30	2024-04-30
TILLGÅNGAR			
Anläggningstillgångar			
Immateriella anläggningstillgångar			
Koncessioner, patent, licenser, varumärken samt liknande rättigheter	3	<u>68 501</u>	<u>102 751</u>
		68 501	102 751
Summa anläggningstillgångar		68 501	102 751
Omsättningstillgångar			
Kortfristiga fordringar			
Kundfordringar		121 439	0
Övriga fordringar		757	12 680
Upparbetad men ej fakturerad intäkt		79 200	58 387
Förutbetalda kostnader och upplupna intäkter		<u>26 261</u>	<u>62 612</u>
		227 657	133 679
Kassa och bank			
Kassa och bank		<u>176 046</u>	<u>376 427</u>
Summa kassa och bank		176 046	376 427
Summa omsättningstillgångar		403 703	510 106
SUMMA TILLGÅNGAR		472 204	612 857

2025111900508

BALANSRÄKNING

EGET KAPITAL OCH SKULDER

Eget kapital

Bundet eget kapital

Aktiekapital
Fond för utvecklingsutgifter

25 000

68 501

93 501

25 000

102 751

127 751

Fritt eget kapital

Balanserat resultat
Årets resultat

212 231

-108 292

103 939

613 800

-435 819

177 981

Summa eget kapital

197 440

305 732

Obeskattade reserver

Akkumulerade avskrivningar utöver plan
Summa obeskattade reserver

0

0

18 839

18 839

Kortfristiga skulder

Leverantörsskulder
Aktuella skatteskulder
Övriga skulder
Upplupna kostnader och förutbetalda intäkter
Summa kortfristiga skulder

99 961

0

83 238

91 565

274 764

58 999

146 775

16 614

65 898

288 286

SUMMA EGET KAPITAL OCH SKULDER

472 204

612 857

2025111900509

Not

2025-04-30

2024-04-30

NOTER

Not 1 Redovisnings- och värderingsprinciper

Årsredovisningen är upprättad i enlighet med årsredovisningslagen och BFNAR 2012:1 Årsredovisning och koncernredovisning.

Principerna är oförändrade jämfört med föregående år.

Fordringar

Fordringar har upptagits till de belopp varmed de beräknas inflyta.

Övriga tillgångar, avsättningar och skulder

Övriga tillgångar, avsättningar och skulder har värderats till anskaffningsvärden om inget annat anges nedan.

Intäktsredovisning

Inkomsten redovisas till det verkliga värdet av vad som erhållits eller kommer att erhållas. Företaget redovisar därför inkomsten till nominellt värde (fakturabelopp) om ersättningen erhålls i likvida medel direkt vid leverans. Avdrag görs för lämnade rabatter.

Immateriella anläggningstillgångar

Immateriella anläggningstillgångar redovisas till anskaffningsvärde med avdrag för ackumulerade avskrivningar och eventuella nedskrivningar. Tillgångarna skrivs av linjärt över tillgångarnas bedömda nyttjandeperiod.

Nyttjandeperioden omprövas per varje balansdag. Pågående projekt skrivs inte av utan nedskrivningsprövas årligen. Följande nyttjandeperioder tillämpas:

	Antal år
Koncessioner, patent, licenser, varumärken samt liknande rättigheter	5

Inkomstskatt

Aktuell skatt är inkomstskatt för innevarande räkenskapsår som avser årets skattepliktiga resultat och den del av tidigare räkenskapsårs inkomstskatt som ännu inte har redovisats.

Aktuell skatt värderas till det sannolika beloppet enligt de skattesatser och skatteregler som gäller på balansdagen.

Not 2 Medelantal anställda 2024/2025 2023/2024

Medelantal anställda

Medelantalet anställda bygger på av bolaget betalda närvarotimmar relaterade till en normal arbetstid.

Medelantal anställda har varit	1,00	1,00
--------------------------------	------	------

Not 3 Koncessioner, patent, licenser, varumärken m.m. 2025-04-30 2024-04-30


Ingående anskaffningsvärde	171 250	171 250
Utgående ackumulerade anskaffningsvärden	171 250	171 250
Ingående avskrivningar	-68 499	-34 250
Årets avskrivningar	-34 250	-34 249
Utgående ackumulerade avskrivningar	-102 749	-68 499
Utgående redovisat värde	68 501	102 751

NOTER

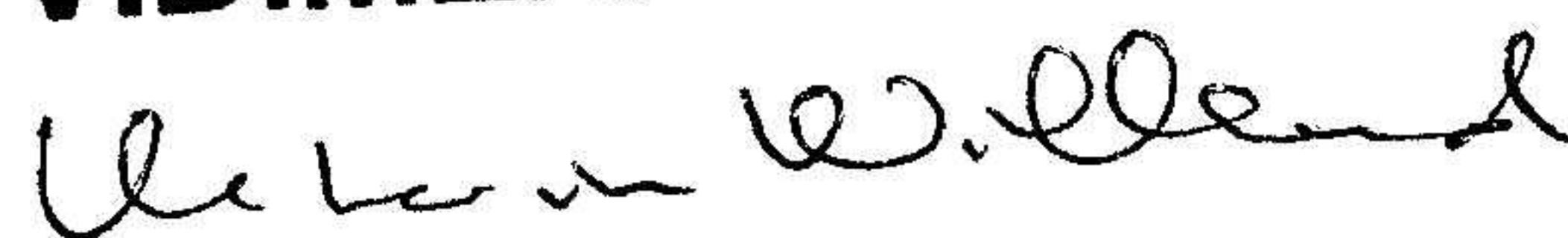
Not 4 Definition av nyckeltal

Soliditet
Justerat eget kapital i procent av balansslutning

Lerum


Peter Gullberg
2025-10-20

VIDIMERAS



2025111900511