

Styrelsen och verkställande direktören för  
**PeLiCon – Project & Interim Management AB**

Org nr 556890-0467

får härmed avge

# Årsredovisning

för räkenskapsåret 1 juni 2024 – 31 maj 2025


## Innehåll

Förvaltningsberättelse .....	1
Allmänt om verksamheten .....	2
Ägarförhållande .....	2
Väsentliga händelser under och efter räkenskapsåret .....	2
Flerårsöversikt .....	3
Resultatdisposition .....	3
Kommentar till dispositioner .....	3
Resultaträkning .....	4
Balansräkning .....	5
Ställda säkerheter och ansvarsförbindelser .....	6
Tilläggsupplysningar .....	6
Redovisningsprinciper .....	6
Noter .....	7
Underskrifter .....	10

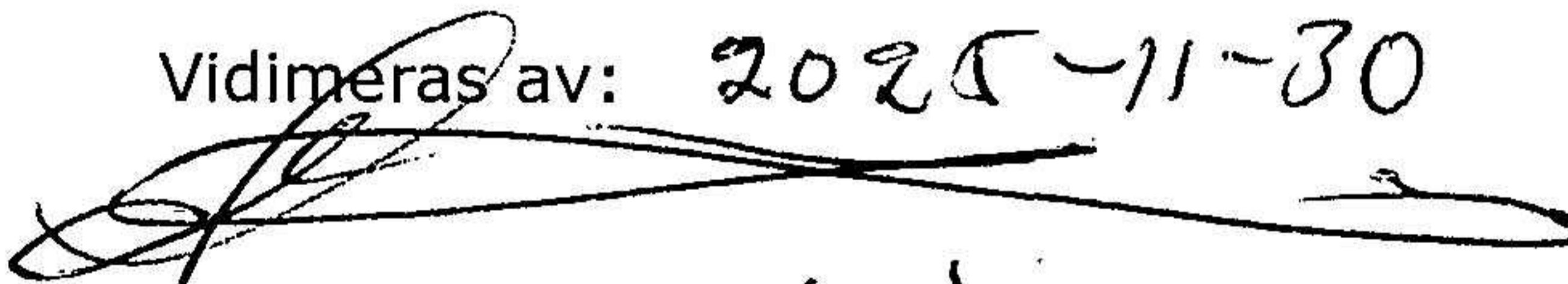
### Fastställelseintyg

Undertecknad styrelseledamot och verkställande direktör intygar härmed, dels att den här kopian av årsredovisningen överensstämmer med originalet, dels att resultat- och balansräkningen fastställts på ordinarie årsstämma den 30 november 2025. Årsstämman beslutade att godkänna styrelsens och verkställande direktörens förslag till resultatdisposition.

Gustavsberg, 2025-11-30

  
Peter Lindström  
Styrelseledamot och Verkställande direktör

Vidimeras av: 2025-11-30

  
Johan Nilsson  
0733-004833

### Förvaltningsberättelse

Den här årsredovisningen avser perioden 2024-06-01 till 2025-05-31.

I den här årsredovisningen anges belopp i SEK om inget annat särskilt anges.

### Allmänt om verksamheten

PeLiCon är en förkortning av Peter Lindström Consulting. Project & Interim Management står för inriktningen på företagets huvudsakliga tjänster.

PeLiCon – Project & Interim Management:s målsättning är att hjälpa och stödja kunder med att förbättra och vidareutveckla sin verksamhet och sina processer, arbetssätt och verktyg inom ekonomiområdet genom att erbjuda kvalificerade konsulttjänster.

Denna målsättning uppnås genom att erbjuda följande typer av konsulttjänster:

- Stöd i kundernas kontinuerliga förbättrings- och förändringsarbete inom ekonomiområdet
- Interim Management
- Associerad underkonsult till väletablerade aktörer inom Management Consulting och Interim Management

PeLiCon – Project & Interim Management genomför konsultuppdrag hos kunder både som fristående konsultbolag och som associerad underkonsult till större leverantörer av tjänster inom områdena Management Consulting och Interim Management

### Ägarförhållande

PeLiCon – Project & Interim Management AB är ett fristående konsultföretag som ägs till 100% av Peter Lindström.

Verksamheten startades i april 2012. Bolagets organisationsnummer är: 556890-0467 och dess säte är: Gustavsberg i Värmdö kommun, Stockholms län.

### Väsentliga händelser under och efter räkenskapsåret

Under verksamhetsåret 2024/2025 har beläggningen varit tillfredsställande och arvodesnivån har varit i nivå med den långsiktiga målsättning som har satts upp för den typ av konsultuppdrag som utförs av bolaget.

Under verksamhetsåret har ingen försäljningen av böcker utifrån det tidigare anskaffade boklagret skett. Det återstående lagret bedöms dock fortfarande kunna realiseras de kommande åren.

Omsättningen verksamhetsåret 2024/2025 beräknas att nå en tillfredsställande nivå.

PL

## Flerårsöversikt

	2024-06-01 2025-05-31	2023-06-01 2024-05-31	2022-06-01 2023-05-31	2021-06-01 2022-05-31	2020-06-01 2021-05-31
Nettoomsättning	1 925 609	1 653 264	2 238 578	2 076 300	1 994 750
Resultat efter finansiella poster	251 502	275 925	697 541	864 127	553 055
S:a Tillgångar per balansdagen	5 026 408	4 876 781	4 627 729	4 013 967	3 381 042
Soliditet per balansdagen	94%	93%	93%	94%	91%

## Resultatdisposition

### Medel att disponera

Balanserat resultat	4 495 477 kr
Årets resultat	192 569 kr
<b>Summa</b>	<b>4 688 046 kr</b>

### Förslag till disposition

Utdelning	- kr
Balanseras i ny räkning	4 688 046 kr
<b>Summa</b>	<b>4 688 046 kr</b>

## Kommentar till dispositioner

Styrelsens förslag till årsstämman 2025 är att tillgängliga medel balanseras i ny räkning.

Inga händelser av väsentlig betydelse har inträffat efter balansdagen 2025-05-31 som påverkar bolagets finansiella ställning.

## Resultaträkning

	Not	2024-06-01 2025-05-31	2023-06-01 2024-05-31
<u>Rörelseintäkter</u>			
Nettoomsättning	2	1 785 609	1 653 264
Övriga intäkter		140 000	
<b>Summa rörelseintäkter</b>		<b>1 925 609</b>	<b>1 653 264</b>
<u>Rörelsens kostnader</u>			
Handelsvaror			
Övriga externa kostnader	3	-195 854	-105 508
Personalkostnader	4 - 6	-1 521 511	-1 519 426
Avskrivningar	7	0	0
<b>Summa rörelsens kostnader</b>		<b>-1 717 365</b>	<b>-1 624 934</b>
<b>RÖRELSERESULTAT</b>		<b>208 244</b>	<b>28 330</b>
<u>Finansiella poster</u>			
Övriga ränteintäkter och liknande resultatposter		64 915	108 942
Räntekostnader och liknande resultatposter		0	0
Förändring kortfristig placering		-21 658	138 653
<b>Summa finansiella poster</b>		<b>43 258</b>	<b>247 595</b>
<b>RESULTAT EFTER FINANSIELLA POSTER</b>		<b>251 502</b>	<b>275 925</b>
<u>Bokslutsdispositioner</u>			
Förändring av periodiseringsfonder			
<b>Summa bokslutsdispositioner</b>		<b>0</b>	<b>0</b>
<b>RESULTAT FÖRE SKATT</b>		<b>251 502</b>	<b>275 925</b>
<u>Skatter</u>			
Skatt på årets resultat		-58 933	-32 571
<b>ÅRETS RESULTAT</b>		<b>192 569</b>	<b>243 354</b>

2025120306032

PL

## Balansräkning

2025120306033

TILLGÅNGAR	Not	2025-05-31	2024-05-31
<b>Anläggningstillgångar</b>			
Maskiner och inventarier	8	0	0
<b>Summa anläggningstillgångar</b>		<b>0</b>	<b>0</b>
<b>Omsättningstillgångar</b>			
Varulager handelsvaror		67 958	67 958
Kortfristiga fordringar		535 148	634 277
Kassa och bank		4 423 302	4 174 546
<b>Summa omsättningstillgångar</b>		<b>5 026 408</b>	<b>4 876 781</b>
<b>SUMMA TILLGÅNGAR</b>		<b>5 026 408</b>	<b>4 876 781</b>
<b>EGET KAPITAL OCH SKULDER</b>			
<b>Omsättningstillgångar</b>			
<i>Bundet eget kapital</i>			
Aktiekapital		50 000	50 000
<b>Summa bundet eget kapital</b>		<b>50 000</b>	<b>50 000</b>
<i>Fritt eget kapital</i>			
Balanserade vinstmedel		4 495 477	4 252 123
Årets resultat		192 569	243 354
<b>Summa fritt eget kapital</b>		<b>4 688 046</b>	<b>4 495 477</b>
<b>Summa eget kapital</b>	9	<b>4 738 046</b>	<b>4 545 477</b>
<i>Obeskattade reserver</i>			
Periodiseringsfonder		0	0
<b>Summa obeskattade reserver</b>		<b>0</b>	<b>0</b>
<i>Kortfristiga skulder</i>			
Övriga skulder		0	0
Skatteskulder		63 517	111 564
Upplupna kostnader och förutbetalda intäkter	10	224 845	219 740
<b>Summa kortfristiga skulder</b>		<b>288 362</b>	<b>331 304</b>
<b>SUMMA EGET KAPITAL OCH SKULDER</b>		<b>5 026 408</b>	<b>4 876 781</b>

PL

## Ställda säkerheter och ansvarsförbindelser

	2024-06-01	2023-06-01
	2025-05-31	2024-05-31
Ställda säkerheter	- kr	- kr
Ansvarsförbindelser	- kr	- kr

## Tilläggsupplysningar

### Redovisningsprinciper

Årsredovisningen är upprättad i enlighet med årsredovisningslagen och BFNAR 2008:1 Årsredovisning i mindre aktiebolag.

### Avvikelser från grundläggande principer, allmänna råd eller rekommendationer

Det förekommer inga avvikelser från grundläggande principer, allmänna råd eller rekommendationer.

### Intäktsredovisning

Intäkter har redovisats till det verkliga värdet av vad som erhållits eller vad som kommer att erhållas när inkomsten kan mätas på ett tillförlitligt sätt och när det är sannolikt att de ekonomiska fördelarna förknippade med försäljningen kommer att tillfalla bolaget.

### Pågående arbeten och entreprenaduppdrag

Uppdrag till fast pris och uppdrag på löpande räkning har redovisats enligt huvudregeln (successiv vinstavräkning) som innebär att utförda prestationer löpande intäktsförs i förhållande till uppdragens färdigställandegrad.

### Avskrivningar

Tidigare leasad bil som köptes under verksamhetsåret 2017/2018 har under avyttrats under året.

### Inkomstskatt och uppskjuten skatt

Redovisad inkomstskatt omfattar inkomstskatt som ska betalas eller erhållas avseende aktuellt år och justeringar avseende tidigare års aktuella skatt. Värdering av samtliga skatteskulder och skattefordringar sker till nominella belopp och görs enligt de skatteregler och skattesatser som är beslutade eller som är aviserade och med stor sannolikhet kommer att fastställas.

För poster som redovisas i resultaträkningen redovisas därmed sammanhängande skatteeffekter i resultaträkningen. För poster som redovisas direkt mot eget kapital redovisas därmed sammanhängande skatteeffekter direkt mot eget kapital.

Uppskjuten skatt på temporära skillnader som uppkommer mellan redovisade och skattemässiga värden på tillgångar och skulder redovisas inte som uppskjuten skattefordran eller uppskjuten skatteskuld.

## Varulager

Varulagret har värderats till det lägsta av dess anskaffningsvärde och dess nettoförsäljningsvärde på balansdagen.

## Kortfristiga fordringar

Kortfristiga fordringar har värderats till upplupet anskaffningsvärde enligt effektivräntemetoden och tagits upp till belopp som beräknas inflyta. Upplupen ränta och nedskrivningar har redovisats i resultaträkningen. Kortfristiga fordringar i utländsk valuta har värderats till balansdagens kurs och valutakursdifferenserna har redovisats som rörelseintäkter eller rörelsekostnader i resultaträkningen.

## Kassa och bank

Likvida medel i kassa och bank har värderats till upplupet anskaffningsvärde enligt effektivräntemetoden och upplupen ränta har redovisats i resultaträkningen.

## Noter

### Not 1 Ersättningar till revisorer

I enlighet med den borttagna revisionsplikten för mindre bolag så har inte någon revision utförts av bolagets räkenskaper.

### Not 2 Nettoomsättning

	2024-06-01	2023-06-01
	2025-05-31	2024-05-31
<hr/>		
<b><u>Nettoomsättning</u></b>		
Fakturerade konsultarvoden	1 782 887	1 652 314
Vidarefakturerade kostnader konsultverksamheten	2 722	950
Försäljning böcker	0	0
<b>Nettoomsättning</b>	<b>1 785 609</b>	<b>1 653 264</b>
<hr/>		

PC

Not 3 Övriga externa kostnader

	2024-06-01	2023-06-01
	2025-05-31	2024-05-31
<b><u>Övriga externa kostnader</u></b>		
Vidarefakturerade kostnader konsultverksamheten	-2 722	-950
Övriga externa kostnader	-195 854	-104 558
<b>Övriga externa kostnader</b>	<b>-198 576</b>	<b>-105 508</b>

Not 4 Medelantalet anställda

	2024-06-01	2023-06-01
	2025-05-31	2024-05-31
Medelantalet anställda män	1	1
Medelantalet anställda kvinnor	0	0
<b>Summa medelantalet anställda</b>	<b>1</b>	<b>1</b>

Not 5 Upplysning om löner och andra ersättningar

	2024-06-01	2023-06-01
	2025-05-31	2024-05-31
<b><u>Löner och andra ersättningar</u></b>		
Styrelse och verkställande direktör	1 105 996	1 088 052
(varav tantiem)	0	0
Övriga anställda	0	0
<b>Totala löner och andra ersättningar</b>	<b>1 105 996</b>	<b>1 088 052</b>
<b><u>Sociala kostnader och pensionskostnader</u></b>		
Sociala avgifter enligt lag och avtal	498 528	479 630
(varav -pensionskostnader avseende styrelse och vd*)	150 030	137 770
(varav -pensionskostnader avseende övriga anställda)	0	0
<b>Totala löner och andra ersättningar samt sociala kostnader och pensionskostnader</b>	<b>1 604 524</b>	<b>1 567 682</b>
* Pensionsförpliktelser till styrelse och vd uppgår till	0	0

PL

**Not 6 Medeltal anställda, löner och andra ersättningar fördelade per land**

	2024-06-01	2023-06-01
	2025-05-31	2024-05-31
<b><u>Sverige</u></b>		
Medelantalet anställda	1	1
Varav män (%)	100%	100%
Lön och ersättningar till styrelse och VD	1 105 996	1 088 052
Tantiem och liknande	0	0
Lön till övriga anställda	0	0

**Not 7 Maskiner och inventarier**

	2025-05-31	2024-05-31
<b><u>Maskiner och inventarier</u></b>		
Ingående anskaffningsvärde	303 608	303 608
Årets anskaffningar	0	0
Årets avyttringar	-272 635	0
<b>Utgående anskaffningsvärde</b>	<b>30 973</b>	<b>303 608</b>
Ingående avskrivningar	-303 608	-303 608
Årets avskrivning	0	0
Årets avyttringar	272 635	0
<b>Akkumulerade avskrivningar</b>	<b>-30 973</b>	<b>-303 608</b>
<b>Redovisat nettovärde</b>	<b>0</b>	<b>0</b>

PL

## Not 8 Förändringar i eget kapital


	Aktiekapital	Balanserat resultat	Årets resultat	Totalt
<b>Belopp vid årets ingång 2022/2023</b>	<b>50 000</b>	<b>4 252 123</b>	<b>0</b>	<b>4 302 123</b>
<i>Resultatdisposition enligt ordinarie bolagsstämma</i>				
Utdelning	0	0	0	0
Balanseras i ny räkning	0	243 354	-243 354	0
Årets resultat	0	0	243 354	243 354
Utdelning beslutad vid extra bolagsstämma	0	0	0	0
<b>Belopp vid årets utgång 2023/2024</b>	<b>50 000</b>	<b>4 495 477</b>	<b>0</b>	<b>4 545 477</b>
<b>Belopp vid årets ingång 2024/2025</b>	<b>50 000</b>	<b>4 495 477</b>	<b>0</b>	<b>4 545 477</b>
<i>Resultatdisposition enligt ordinarie bolagsstämma</i>				
Utdelning	0	0	0	0
Balanseras i ny räkning	0	192 569	-192 569	0
Årets resultat	0	0	192 569	192 569
Utdelning beslutad vid extra bolagsstämma	0	0	0	0
<b>Belopp vid årets utgång 2024/2025</b>	<b>50 000</b>	<b>4 688 046</b>	<b>0</b>	<b>4 738 046</b>

## Not 9 Upplupna kostnader och förutbetalda intäkter

	2025-05-31	2024-05-31
<i>Upplupna kostnader och förutbetalda intäkter</i>		
Semesterlöneskuld inkl pension och sociala kostnader	175 342	178 089
Övriga upplupna kostnader	49 504	41 651
<b>Totala upplupna kostnader och förutbetalda intäkter</b>	<b>224 845</b>	<b>219 740</b>

## Underskrifter

Gustavsberg, 2025-11-30



**Peter Lindström**

Styrelseledamot & Verkställande direktör