

Årsredovisning

för

Solbruket AB

556804-5388


Räkenskapsåret

2024

Fastställelseintyg

Undertecknad styrelseledamot i Solbruket AB intygar, dels att denna kopia av årsredovisningen stämmer överens med originalet, dels att resultaträkningen och balansräkningen i årsredovisningen har fastställts på årsstämman den 27 juni 2025. Årsstämman beslutade att godkänna styrelsens förslag till resultatdisposition.

Dingt den 27 juni 2025



Morten Nesheim

2025080400368

Årsredovisning


för

Solbruket AB

556804-5388

Räkenskapsåret

2024

 29/7

Styrelsen för Solbruket AB avger följande årsredovisning för räkenskapsåret 2024.

Årsredovisningen är upprättad i svenska kronor, SEK. Om inte annat särskilt anges, redovisas alla belopp i hela kronor (kr). Uppgifter inom parentes avser föregående år.

Förvaltningsberättelse

Verksamheten

Allmänt om verksamheten

Bolaget producerar och säljer torrbruk.

Bolaget äger samtliga aktier och röster i dotterbolaget Solbruket Fastighet AB, 556082-0523.

Företaget har sitt säte i Munkedals kommun i Västra Götalands län.

Väsentliga händelser under räkenskapsåret

Inga väsentliga händelser har inträffat under räkenskapsåret förutom de som har redovisats i årsredovisningen.

Flerårsöversikt (Tkr)	2024	2023	2022	2021
Nettoomsättning	0	0	2	12
Resultat efter finansiella poster	-47	-48	-50	-45
Balansomslutning	3 636	3 677	3 711	3 728
Soliditet (%)	5,6	5,7	5,6	5,3

MD 29/7

Förändringar i eget kapital

	Aktie- kapital	Överkurs- fond	Balanserat resultat	Årets resultat	Totalt
Belopp vid årets ingång	373 200	3 376 909	-3 490 969	-48 212	210 928
Disposition enligt beslut av årsstämman:					
Balanseras i ny räkning			-48 212	48 212	0
Erhållna aktieägarfillskott			40 000		40 000
Årets resultat				-47 249	-47 249
Belopp vid årets utgång	373 200	3 376 909	-3 499 181	-47 249	203 679

Villkorade aktieägartillskott uppgår per balansdagen till 1 270 tkr (föregående år 1 230 tkr).

Resultatdisposition

Styrelsen föreslår att den ansamlade förlusten (kronor):

fri överkursfond	3 376 909
ansamlad förlust	-3 499 181
årets förlust	-47 249
	-169 521
behandlas så att i ny räkning överföres	-169 521
	-169 521

Företagets resultat och ställning i övrigt framgår av efterföljande resultat- och balansräkning med noter.

Handwritten signature 29/7

Resultaträkning

	Not	2024-01-01 -2024-12-31	2023-01-01 -2023-12-31
Summa rörelseintäkter, lagerförändringar m.m.		0	0
Rörelsekostnader			
Råvaror och förnödenheter samt inhyrda tjänster		-9 409	-10 670
Övriga externa kostnader		-9 953	-9 654
Personalkostnader	2	0	0
Av- och nedskrivningar av materiella och immateriella anläggningstillgångar		-27 890	-27 890
Summa rörelsekostnader		-47 252	-48 214
Rörelseresultat		-47 252	-48 214
Finansiella poster			
Övriga ränteintäkter och liknande resultatposter		3	2
Summa finansiella poster		3	2
Resultat efter finansiella poster		-47 249	-48 212
Resultat före skatt		-47 249	-48 212
Årets resultat		-47 249	-48 212

2025080400371

29/7

Balansräkning

Not

2024-12-31

2023-12-31

TILLGÅNGAR

Anläggningstillgångar

Materiella anläggningstillgångar

Maskiner och andra tekniska anläggningar

3

158 348

186 238

Summa materiella anläggningstillgångar

158 348

186 238

Finansiella anläggningstillgångar

Andelar i koncernföretag

4,5

3 000 000

3 000 000

Andelar i intresseföretag och gemensamt styrda företag

6

200 000

200 000

Summa finansiella anläggningstillgångar

3 200 000

3 200 000

Summa anläggningstillgångar

3 358 348

3 386 238

Omsättningstillgångar

Varulager m. m.

Råvaror och förnödenheter

237 912

247 321

Summa varulager

237 912

247 321

Kortfristiga fordringar

Fordringar hos koncernföretag

36 303

36 303

Övriga fordringar

85

82

Summa kortfristiga fordringar

36 388

36 385

Kassa och bank

Kassa och bank

3 285

6 848

Summa kassa och bank

3 285

6 848

Summa omsättningstillgångar

277 585

290 554

SUMMA TILLGÅNGAR

3 635 933

3 676 792

UDD 29/7

Balansräkning

Not

2024-12-31

2023-12-31

EGET KAPITAL OCH SKULDER

Eget kapital

Bundet eget kapital

Aktiekapital

373 200

373 200

Summa bundet eget kapital

373 200

373 200

Fritt eget kapital

Fri överkursfond

3 376 909

3 376 909

Balanserat resultat

-3 499 181

-3 490 969

Årets resultat

-47 249

48 212

Summa fritt eget kapital

-169 521

-162 272

Summa eget kapital

203 679

210 928

Långfristiga skulder

Skulder till koncernföretag

2 700 000

2 700 000

Summa långfristiga skulder

2 700 000

2 700 000

Kortfristiga skulder

Leverantörsskulder

107 001

107 001

Skulder till koncernföretag

32 563

27 088

Skulder till intresseföretag och gemensamt styrda företag

45 800

45 800

Övriga skulder

537 890

576 975

Upplupna kostnader och förutbetalda intäkter

9 000

9 000

Summa kortfristiga skulder

732 254

765 864

SUMMA EGET KAPITAL OCH SKULDER

3 635 933

3 676 792

UPD 29/7

Noter

Not 1 Redovisningsprinciper

Allmänna upplysningar

Årsredovisningen är upprättad i enlighet med årsredovisningslagen och Bokföringsnämndens allmänna råd (BFNAR 2016:10) om årsredovisning i mindre företag.

Avskrivning

Tillämpade avskrivningstider:

Maskiner och andra tekniska anläggningar 20 år

Nyckeltalsdefinitioner

Nettoomsättning

Rörelsens huvudintäkter, fakturerade kostnader, sidointäkter samt intäktskorrigeringar.

Resultat efter finansiella poster

Resultat efter finansiella intäkter och kostnader men före bokslutsdispositioner och skatter.

Balansomslutning

Företagets samlade tillgångar.

Soliditet (%)

Justerat eget kapital (eget kapital och obeskattade reserver med avdrag för uppskjuten skatt) i procent av balansomslutning.

Not 2 Medelantalet anställda

	2024	2023
Medelantalet anställda	1	1

MD 29/7

2025080400375

Not 3 Maskiner och andra tekniska anläggningar

	2024-12-31	2023-12-31
Ingående anskaffningsvärden	557 798	557 798
Utgående ackumulerade anskaffningsvärden	557 798	557 798
Ingående avskrivningar	-371 561	-343 671
Årets avskrivningar	-27 890	-27 890
Utgående ackumulerade avskrivningar	-399 451	-371 561
Utgående redovisat värde	158 347	186 237

Not 4 Andelar i koncernföretag

	2024-12-31	2023-12-31
Ingående anskaffningsvärden	3 000 000	3 000 000
Utgående ackumulerade anskaffningsvärden	3 000 000	3 000 000
Utgående redovisat värde	3 000 000	3 000 000

Not 5 Specifikation andelar finansiella anläggningstillgångar (med marknadsvärde)

Namn	Kapital		Antal andelar	Bokfört värde	Eget kapital	Resultat
	- andel	Rösträttsandel				
Solbruket Fastighets AB	100%	100%	2 500	3 000 000		
				3 000 000		
	Org.nr	Säte				
Solbruket Fastighets AB	556082-0523	Munkedal kommun		1 116 390		-101 377

UPD 29/7


2025080400376

Not 6 Andelar i intresseföretag och gemensamt styrda företag

	2024-12-31	2023-12-31
Ingående anskaffningsvärden	200 000	200 000
Utgående ackumulerade anskaffningsvärden	200 000	200 000
Utgående redovisat värde	200 000	200 000

Undertecknade försäkrar härmed att årsredovisningen har upprättats i enlighet med årsredovisningslagen och god redovisningssed, att aktuella redovisningsnormer har tillämpats och att lämnade uppgifter stämmer med faktiska förhållanden.

Dingle den 27 juni 2025



Morten Nesheim