

Årsredovisning för
Boda Såg i Dalarna Aktiebolag
556426-2839

Räkenskapsåret
2023-09-01 - 2024-08-31


Innehållsförteckning:	Sida
Förvaltningsberättelse	1-3
Resultaträkning	4
Balansräkning	5-6
Kassaflödesanalys	7
Noter	8-17
Underskrifter	18

Fastställelseintyg

Undertecknad styrelseledamot i Boda Såg i Dalarna Aktiebolag intygar härmed dels att denna kopia av årsredovisningen överensstämmer med originalet, dels att resultat- och balansräkningen fastställts på årsstämma denna dag. Stämman beslöt också att godkänna styrelsens förslag till resultatdisposition.

Köping 2025-02-07

Dan Törnberg
Verkställande direktör



Förvaltningsberättelse

Styrelsen och verkställande direktören för Boda Såg i Dalarna Aktiebolag, 556426-2839 får härmed avge årsredovisning för 2023-09-01 - 2024-08-31.

Allmänt om verksamheten

Bolaget bedriver sågverksrörelse i Svärdsjö i Faluns kommun sedan 1993, sågen har funnits i Boda i över 100 år. Bolaget fokuserar på kvalitet och sågar i huvudsak grantimmer. Styrelsens säte är Köping.

Utveckling av företagets verksamhet, resultat och ställning

	2024-08-31	2023-08-31	2022-08-31	2021-08-31	2020-06-30
Nettoomsättning	125 083	124 801	162 040	85 583	77 653
Resultat efter finansiella poster	-10 556	-3 195	26 512	2 124	-9 451
Balansomslutning	61 303	56 780	56 490	37 067	37 096
Antalet anställda	18	17	16	14	13
Avkastning på totalt kapital %	neg	neg	48	7	neg
Avkastning på eget kapital %	neg	neg	77	16	neg
Soliditet %	39	57	61	37	17

Definitioner: se not 28.

Väsentliga händelser under räkenskapsåret

Marknadsutveckling - Råvara:

Under året nådde priserna på skogsråvara nya historiska nivåer, vilket ytterligare pressade företagets kostnadsbas. Den råvarubrist som inträdde i slutet av Q2 2023 fortsatte att prägla stora delar av räkenskapsåret och begränsade företagets produktionsmöjligheter. Detta ställde ökade krav på en effektiv råvarustrategi och innovativa lösningar för att säkerställa stabil produktion.

Marknadsutveckling - Försäljning: Under räkenskapsåret 2023/2024 fortsatte företaget att navigera i en utmanande marknad för trävaror. Efterfrågan förblev volatil utan riktig synkronisering med råvarumarknaden, men det noterades tecken på viss förbättring under årets senare del, särskilt på exportmarknader. Den långsamma återhämtningen av den europeiska ekonomin, i kombination med begränsad råvarutillgång, hämmade dock möjligheterna till betydande marknadstillväxt. Samtidigt har företaget dragit nytta av fortsatt stark efterfrågan och gynnsamma prisnivåer på energi- och fiberprodukter, vilket bidrog till att stabilisera intäkterna.

Investeringar: Under året har företaget investerat i en skogsfastighet i syfte att förbättra tillgången till råvara, fastigheten är belägen i närhet till företagets verksamhet.

Under året har företaget driftsatt ny transformator för högspänning samt barkrivare. Fortsatt idrifttagandet har även skett av ny elinfrastruktur samt såglinjens styrsystem, som ger möjlighet att vid behov utöka kapaciteten på anläggningens drift och omvandling av idag ej elektrifierade processer. Det nya styrsystemet förväntas även öka driftssäkerheten samt möjliggöra ytterligare förbättringar avseende bland annat energieffektivitet, produktivitet och kvalitet.

Förväntad framtida utveckling

Marknadsutveckling - Råvara:

Tillgången till skogsråvara förväntas gradvis förbättras under räkenskapsåret. Investeringen i en skogsfastighet under föregående år har förbättrat företagets råvarutillgång, och ytterligare strategiska inköp planeras för att säkra en stabil produktion. Trots detta kvarstår utmaningen att hantera kostnadsökningarna, vilket kräver fortsatt fokus på effektivitet och långsiktig planering.

Handwritten signatures:
1203
AM
7
CL
ur

Marknadsutveckling - Försäljning:

Under räkenskapsåret 2024/2025 väntas trävarumarknaden fortsatt präglas av en osäker efterfrågan, särskilt inom den europeiska byggsektorn. Den allmänna ekonomiska konjunkturen förväntas gradvis förbättras, vilket kan skapa möjligheter för återhämtning under årets senare del. Exportmarknader visar tecken på stabilare efterfrågan, vilket företaget planerar att dra nytta av genom att stärka sin närvaro på dessa marknader. Samtidigt bedöms efterfrågan på energi- och fiberprodukter förbli stark, driven av det växande behovet av hållbara biobränslen och fiberbaserade produkter. Detta segment fortsätter att spela en nyckelroll i företagets intäktstrategi och bidrar till en diversifierad produktportfölj.

Framtidsutsikter

Trots de fortsatta utmaningarna på trä- och råvarumarknaderna är företaget väl positionerat för långsiktig tillväxt. Investeringarna i produktionskapacitet, digitalisering och hållbarhet förväntas stärka företagets konkurrenskraft och skapa möjligheter att expandera på nya marknader. Den ökade efterfrågan på hållbara produkter och energi bidrar till en stabil bas för framtida intäkter, och företaget ser positivt på möjligheterna att bygga vidare på dessa framgångar under de kommande åren.

Ägarförhållanden

Namn	Antal aktier	Antal röster
Dan Törnberg	5 000	5 000
Christoffer Ljungkvist	5 000	5 000
Totalt	10 000	10 000

Icke finansiella upplysningar

Miljöpåverkan

Koncernen bedriver anmälpfiktig/tillståndspfiktig verksamhet enligt miljöbalken. Miljöpåverkan avser utsläpp till mark, luft och vatten samt buller. Verksamheten är Chain of Custody certifierad för att sälja FSC Mix och FSC Controlled Wood, samt för att sälja PEFC Certified produkter.

Råvaruförsörjning

Företaget säkerställer leveransförsörjningen av timmer genom dels långsiktiga avtal med ledande skogsbolag i närområdet samt genom inköp av skog från öppna marknader.

Valuta

För säkerställande av affärer i utländska valutor bevakas valutaförändringar löpande under året.

Marknadsutvecklingen

Företaget har en relativt nischad inriktning och påverkas mindre av ändrade marknadsförutsättningar med undantag för större politiska beslut och förändringar. Försäljningen övervakas för att inte bli för beroende av enskilda marknader.

Finansiella risker

Bolaget följer löpande marknadspriserna löpande genom tecknade avtal.

VB

LL

Am
Z

Eget kapital

	Aktie- kapital	Reserv- fond	Uppskrivn.- fond	Fritt eget kapital	Summa eget kapital
Vid årets början	1 000 000	200 000	617 813	26 469 387	28 287 200
Uppskrivningsfond, upplösning			-90 039	90 039	-
Årets resultat				-4 625 921	-4 625 921
Vid årets slut	1 000 000	200 000	527 774	21 933 505	23 661 279

Villkorade ännu ej återbetalda aktieägartillskott uppgår till 5.000.000 kr.

Förslag till disposition av företagets vinst eller förlust

Styrelsen föreslår att fritt eget kapital, kronor 21 933 505, disponeras enligt följande:

	Belopp i kr
Balanseras i ny räkning	21 933 505
Summa	21 933 505

Vad beträffar resultat och ställning i övrigt hänvisas till efterföljande resultat- och balansräkning med tillhörande noter







Resultaträkning

Belopp i kr	Not	2023-09-01- 2024-08-31	2022-09-01- 2023-08-31
Rörelsens intäkter			
Nettoomsättning	2	125 083 249	124 801 069
Förändring av lagervaror under tillverkning och färdiga varor		-979 382	2 365 070
Övriga rörelseintäkter		1 460 923	3 878 458
		<u>125 564 790</u>	<u>131 044 597</u>
Rörelsens kostnader			
Råvaror och förnödenheter		-76 892 184	-71 503 965
Övriga externa kostnader	3,4	-38 539 296	-43 915 417
Personalkostnader	5	-16 302 915	-15 536 027
Av/nedskrivningar av materiella och immateriella anläggningstillgångar		-3 505 322	-3 006 754
Övriga rörelsekostnader		-	-596
		<u>-9 674 927</u>	<u>-2 918 162</u>
Rörelseresultat			
Resultat från finansiella poster			
Resultat från övriga värdepapper och fordringar som är anläggningstillgångar		106 359	3 126
Ränteintäkter och liknande resultatposter		58 467	71 250
Räntekostnader och liknande kostnader	6	-1 045 680	-351 105
		<u>-10 555 781</u>	<u>-3 194 891</u>
Resultat efter finansiella poster			
Bokslutsdispositioner	7	4 787 889	3 618 988
		<u>-5 767 892</u>	<u>424 097</u>
Resultat före skatt			
Skatt på årets resultat	8	1 141 971	-82 002
		<u>-4 625 921</u>	<u>342 095</u>
Årets resultat			

2025032404372


Handwritten initials: J, LL, and a signature.


Handwritten initials: BM

Handwritten initials: JF

Balansräkning

Belopp i kr	Not	2024-08-31	2023-08-31
TILLGÅNGAR			
Anläggningstillgångar			
Immateriella anläggningstillgångar			
Koncessioner, patent, licenser, varumärken samt likn rättigheter	9	-	-
Materiella anläggningstillgångar			
Byggnader och mark	10	16 492 111	6 036 195
Maskiner och andra tekniska anläggningar	11	12 855 687	11 130 653
Övriga inventarier	12	338 999	418 970
Pågående nyanläggningar och förskott avseende materiella anläggningstillgångar	13	7 642 359	6 220 000
		<u>37 329 156</u>	<u>23 805 818</u>
Finansiella anläggningstillgångar			
Andra långfristiga värdepapperinnehav	14	3 000	3 000
Uppskjuten skattefordran	21	1 118 611	-
		<u>1 121 611</u>	<u>3 000</u>
Summa anläggningstillgångar		<u>38 450 767</u>	<u>23 808 818</u>
Omsättningstillgångar			
Varulager mm			
Råvaror och förnödenheter		5 661 882	1 139 283
Varor under tillverkning		3 409 904	2 193 898
Färdiga varor och handelsvaror		5 555 357	7 750 745
		<u>14 627 143</u>	<u>11 083 926</u>
Kortfristiga fordringar			
Kundfordringar		5 945 828	4 776 152
Övriga fordringar		1 686 915	2 309 386
Förutbetalda kostnader och upplupna intäkter	15	333 868	592 658
		<u>7 966 611</u>	<u>7 678 196</u>
Kassa och bank	16	258 834	14 208 593
Summa omsättningstillgångar		<u>22 852 588</u>	<u>32 970 715</u>
SUMMA TILLGÅNGAR		<u>61 303 355</u>	<u>56 779 533</u>





WT

Balansräkning

Belopp i kr	Not	2024-08-31	2023-08-31
EGET KAPITAL OCH SKULDER			
Eget kapital			
<i>Bundet eget kapital</i>			
Aktiekapital	17	1 000 000	1 000 000
Uppskrivningsfond	18	527 774	617 813
Reservfond		200 000	200 000
		<u>1 727 774</u>	<u>1 817 813</u>
<i>Fritt eget kapital</i>			
Balanserad vinst eller förlust	19	26 559 426	26 127 292
Årets resultat		-4 625 921	342 095
		<u>21 933 505</u>	<u>26 469 387</u>
Summa eget kapital		<u>23 661 279</u>	<u>28 287 200</u>
Obeskattade reserver			
Akkumulerade överavskrivningar		-	3 117 889
Periodiseringsfonder	20	-	1 670 000
		-	<u>4 787 889</u>
Avsättningar			
Uppskjuten skatteskuld	21	136 929	160 289
		<u>136 929</u>	<u>160 289</u>
Långfristiga skulder			
Övriga skulder till kreditinstitut	22,23	8 621 668	3 882 890
Övriga långfristiga skulder	22	3 300 000	-
		<u>11 921 668</u>	<u>3 882 890</u>
Kortfristiga skulder			
Checkräkningskredit	16	6 940 636	-
Skulder till kreditinstitut	23	968 621	968 621
Leverantörsskulder		7 910 319	6 808 956
Skatteskulder		455 845	4 374 128
Övriga kortfristiga skulder		3 082 159	669 157
Upplupna kostnader och förutbetalda intäkter	24	6 225 899	6 840 403
		<u>25 583 479</u>	<u>19 661 265</u>
SUMMA EGET KAPITAL OCH SKULDER		<u>61 303 355</u>	<u>56 779 533</u>

Handwritten signatures and initials: J, CH, AM

Handwritten signature: ut

2025032404374

Kassaflödesanalys

Belopp i kr	Not	2023-09-01- 2024-08-31	2022-09-01- 2023-08-31
Den löpande verksamheten			
Resultat efter finansiella poster		-10 555 781	-3 194 891
Justeringar för poster som inte ingår i kassaflödet, m m	25	3 505 322	3 282 616
		-7 050 459	87 725
Betald inkomstskatt		-3 918 283	310 284
Kassaflöde från den löpande verksamheten före förändringar av rörelsekapital		-10 968 742	398 009
<i>Kassaflöde från förändringar i rörelsekapital</i>			
Ökning(-)/Minskning (+) av varulager		-3 543 217	-168 746
Ökning(-)/Minskning (+) av kundfordringar		-1 169 676	876 326
Ökning(-)/Minskning (+) av övriga kortfristiga fordringar		881 261	-826 556
Ökning(+)/Minskning (-) av leverantörsskulder		1 101 363	-858 200
Ökning(+)/Minskning (-) av övriga rörelseskulder		1 798 498	681 924
Kassaflöde från den löpande verksamheten		-11 900 513	102 757
Investeringsverksamheten			
Investeringar i fastigheter		-10 923 529	
Investeringar i pågående nyanläggningar		-5 936 036	-5 845 175
Investeringar i maskiner och inventarier		-169 095	-4 240 555
Kassaflöde från investeringsverksamheten		-17 028 660	-10 085 730
Finansieringsverksamheten			
Nya lån		9 300 000	3 901 428
Amortering av lån		-1 261 223	-551 008
Nyttjad checkräkningskredit		6 940 636	
Kassaflöde från finansieringsverksamheten		14 979 413	3 350 420
Årets kassaflöde		-13 949 760	-6 632 553
Likvida medel vid årets början		14 208 594	20 841 147
Likvida medel vid årets slut		258 834	14 208 594

Kassaflödesanalysen upprättas enligt indirekt metod. Det redovisade kassaflödet omfattar endast transaktioner som medför in- eller utbetalningar.

Som likvida medel klassificeras, förutom kassa- och banktillgodohavanden, kortfristiga finansiella placeringar som dels är utsatta för endast en obetydlig risk för värdefluktuationer, placeringar som dels är utsatta för endast en obetydlig risk för värdefluktuationer, dels

- handlas på en öppen marknad till kända belopp eller
- har en kortare återstående löptid än tre månader från anskaffningstidpunkten.

Handwritten signature and initials

Handwritten initials

Handwritten initials

Handwritten initials

Noter

Not 1 Redovisningsprinciper

Belopp i kr om inget annat anges

Allmänna redovisningsprinciper

Årsredovisningen har upprättats i enlighet med årsredovisningslagen och Bokföringsnämndens allmänna råd BFAR 2012:1 Årsredovisning och koncernredovisning (K3).

Värderingsprinciper m m

Tillgångar, avsättningar och skulder har värderats utifrån anskaffningsvärden om inget annat anges nedan.

Materiella anläggningstillgångar

Materiella anläggningstillgångar redovisas till anskaffningsvärde minskat med ackumulerade avskrivningar och nedskrivningar med tillägg för uppskrivningar. I anskaffningsvärdet ingår förutom inköpspriset även utgifter som är direkt hänförliga till förvärvet.

Indirekta tillverkningskostnader som utgör mer än en oväsentlig del av den sammanlagda utgiften för tillverkningen och uppgår till mer än ett obetydligt belopp har räknats in i anskaffningsvärdet.

Utgifter för reparation och underhåll redovisas som kostnader.

Avskrivningar

Avskrivning sker linjärt över tillgångens beräknade nyttjandeperiod eftersom det återspeglar den förväntade förbrukningen av tillgångens framtida ekonomiska fördelar. Avskrivningen redovisas som kostnad i resultaträkningen.

Hänsyn har tagits till i förkommande fall beräknat restvärde, fastställt vid anskaffningstillfället i då rådande prisnivå.

<i>Materiella anläggningstillgångar</i>	År
Byggnader och markanläggningar	20-50
Maskiner och andra tekniska anläggningar	5-33
Övriga inventarier	5
<i>Immateriella anläggningstillgångar</i>	
Övriga immateriella anläggningstillgångar	5

Skillnaden mellan ovan nämnda avskrivningar och skattemässigt gjorda avskrivningar redovisas som ackumulerade överavskrivningar, vilka ingår i obeskattade reserver.

För sågverksanläggningen som ingår i maskiner och andra tekniska anläggningar har skillnaden i ekonomisk livslängd för betydande komponenter bedömts vara väsentlig. Komponenternas nyttjandeperioder varierar. Nyttjandeperioden på dessa komponenter har bedömts variera mellan 5-33 år. Byggnaderna består av ett antal komponenter men med samma nyttjandeperiod. Huvudindelningen är byggnader och mark. Ingen avskrivning sker på komponenten mark vars nyttjandeperiod bedöms som obegränsad.

Nedskrivningar av materiella anläggningstillgångar

Vid varje balansdag bedöms om det finns någon indikation på att en tillgångs värde är lägre än dess redovisade värde. Om en sådan indikation finns, beräknas tillgångens återvinningsvärde

Handwritten signatures and initials: CL, 7, and others.

Handwritten signature: at

2025032404376

Leasingavtal där företaget är leasetagare

Samtliga leasingavtal, oavsett om de är finansiella eller operationella, redovisas som hyresavtal (operationella leasingavtal). Leasingavgiften kostnadsförs linjärt över leasingperioden.

Utländsk valuta

Tillgångar och skulder i utländsk valuta värderas till balansdagens kurs. Kursvinster och kursförluster på rörelsens fordringar och skulder tillförs rörelseresultatet.

Varulager

Varulagret är upptaget till det lägsta av anskaffningsvärdet och nettoförsäljningsvärdet. Därvid har inkuransrisk beaktats. Anskaffningsvärdet beräknas enligt vägda genomsnittspriser. I anskaffningsvärdet ingår förutom utgifter för inköp även utgifter för att bringa varorna till deras aktuella plats och skick. I anskaffningsvärdet för egentillverkade hel- och halvfabrikat ingår förutom varornas direkta tillverkningskostnader även skälig andel av indirekta kostnader.

Fordringar och skulder

Kundfordringar

Kundfordringar redovisas som omsättningstillgångar till det belopp som förväntas bli inbetalt efter avdrag för individuellt bedömda osäkra kundfordringar.

Övriga fordringar

Fordringar med förfallodag mer än 12 månader efter balansdagen redovisas som anläggningstillgång, övriga som omsättningstillgångar. Fordringar upptas till det belopp som efter individuell prövning beräknas bli betalt.

Låneskulder

Låneskulder redovisas initialt till erhållet belopp efter avdrag för transaktionskostnader. Skiljer sig det redovisade beloppet från det belopp som skall återbetalas vid förfallotidpunkten periodiseras mellanskillnaden såsom räntekostnad eller ränteintäkt över lånets löptid. Härigenom överensstämmer vid förfallotidpunkten det redovisade beloppet och det belopp som skall återbetalas.

Den del av låneskulderna som förfaller inom 12 månader efter balansdagen redovisas som en kortfristig skuld, övrig del redovisas som långfristig skuld.

Upphörande av redovisning av finansiella skulder sker först när skulderna har reglerats genom återbetalning eller att dessa har eftersänkts.

Alla transaktioner redovisas på likviddagen.

Leverantörsskulder

Skulder till leverantörer redovisas till det belopp de förväntas bli utbetalt. Fordringar hos leverantörer redovisas som kortfristiga fordringar.

Handwritten initials: CL and other marks

Handwritten initials: BM

Handwritten initials: UF

2025032404377

Ersättningar till anställda

Kortfristiga och långfristiga ersättningar till anställda

Kortfristiga ersättningar

Kortfristiga ersättningar utgörs av lön, sociala avgifter, betald semester, betald sjukfrånvaro, sjukvård och bonus. Kortfristiga ersättningar redovisas som en kostnad och en skuld då det finns en legal eller informell förpliktelse att betala ut en ersättning.

Långfristiga ersättningar

Skuld avseende övriga långfristiga ersättningar till anställda redovisas till nuvärdet av förpliktelsen på balansdagen.

Ersättningar vid uppsägning

Ersättningar vid uppsägningar, i den omfattning ersättningen inte ger företaget några framtida ekonomiska fördelar, redovisas endast som en skuld och en kostnad när företaget har en legal eller informell förpliktelse att antingen

a) avsluta en anställds eller en grupp av anställdas anställning före den normala tidpunkten för anställningens upphörande, eller

b) lämna ersättningar vid uppsägning genom erbjudande för att uppmuntra frivillig avgång.

Ersättningar vid uppsägningar redovisas endast när företaget har en detaljerad plan för uppsägningen och inte har någon realistisk möjlighet att annullera planen.

Skatt

Skatt på årets resultat i resultaträkningen består av aktuell skatt och uppskjuten skatt. Aktuell skatt är inkomstskatt för innevarande räkenskapsår som avser årets skattepliktiga resultat och den del av tidigare räkenskapsårs inkomstskatt som ännu inte har redovisats. Uppskjuten skatt är inkomstskatt för skattepliktigt resultat avseende framtida räkenskapsår till följd av tidigare transaktioner eller händelser.

Uppskjuten skatteskuld redovisas för alla skattepliktiga temporära skillnader. Uppskjuten skattefordran redovisas för avdragsgilla temporära skillnader och för möjligheten att i framtiden använda skattemässiga underskottsavdrag. Värderingen baseras på hur det redovisade värdet för motsvarande tillgång eller skuld förväntas återvinnas respektive regleras. Beloppen baseras på de skattesatser och skatteregler som är beslutade före balansdagen och har inte nuvärdesberäknats.

Uppskjutna skattefordringar har värderats till högst det belopp som sannolikt kommer att återvinnas baserat på innevarande och framtida skattepliktiga resultat. Värderingen omprövas varje balansdag.

CL
J

km

nr

Intäkter

Det inflöde av ekonomiska fördelar som företaget erhållit eller kommer att erhålla för egen räkning redovisas som intäkt. Intäkter värderas till verkliga värdet av det som erhållits eller kommer att erhållas, med avdrag för rabatter.

Försäljning av varor

Vid försäljning av varor redovisas en intäkt när följande kriterier är uppfyllda:

- De ekonomiska fördelarna som är förknippade med transaktionen sannolikt kommer att tillfalla företaget,
- Inkomsten kan beräknas på ett tillförlitligt sätt,
- Företaget har överfört de väsentliga riskerna och fördelarna som är förknippade med varornas ägande till köparen,
- Företaget har inte längre ett sådant engagemang i den löpande förvaltningen som vanligtvis förknippas med ägande och utövar inte heller någon reell kontroll över de sålda varorna, samt
- De utgifter som har uppkommit eller förväntas uppkomma till följd av transaktionen kan beräknas på ett tillförlitligt sätt.

Not 2 Nettoomsättning per rörelsegren och geografisk marknad

Nettoomsättning per geografisk marknad, procentuell andel %

	2023-09-01- 2024-08-31	2022-09-01- 2023-08-31
Sverige	41	24
Europa	50	65
Övriga länder	9	11
Totalt	100	100

Not 3 Arvode och kostnadsersättning till revisorer

	2023-09-01- 2024-08-31	2022-09-01- 2023-08-31
Västerås Revision AB		
Revisionsuppdrag	83 151	104 500
Totalt	83 151	104 500

Not 4 Operationell leasing - leasetagare

	2023-09-01- 2024-08-31	2022-09-01- 2023-08-31
<i>Framtida minimileaseavgifter avseende icke uppsägningsbara operationella leasingavtal:</i>		
Inom ett år	239 035	220 077
Mellan ett och fem år	6 113	207 981
	245 148	428 058
Räkenskapsårets kostnadsförda leasingavgifter	384 958	754 916

2025032404379

GM

CL J

ur

Not 5 Anställda och personalkostnader

Medelantalet anställda

	2023-09-01- 2024-08-31	Varav män	2022-09-01- 2023-08-31	Varav män
Sverige	18	16	17	15
Totalt	18	16	17	15

Löner och andra ersättningar samt sociala kostnader, inklusive pensionskostnader

Löner	2023-09-01- 2024-08-31	2022-09-01- 2023-08-31
Styrelse och VD	1 261 974	984 968
Övriga anställda	9 617 980	9 030 152
Summa	10 879 954	10 015 120
Sociala kostnader: (varav pensionskostnader) 1	4 973 146 1 263 169	5 172 102 1 418 029

2) Av företagets pensionskostnader avser 219 747 kr (f.å 222 287 kr) företagets Styrelse och VD.

Not 6 Räntekostnader och liknande resultatposter

	2023-09-01- 2024-08-31	2022-09-01- 2023-08-31
Räntekostnader bank	881 779	344 382
Räntekostnader leverantör	34 705	5 291
Kostnadsräntor skattekontot	129 196	1 432
	1 045 680	351 105

Not 7 Bokslutsdispositioner

	2023-09-01- 2024-08-31	2022-09-01- 2023-08-31
Skillnad mellan skattemässig och redovisad avskrivning:		
-Maskiner och inventarier	-3 117 889	1 111 012
Periodiseringsfond, årets återföring	-1 670 000	-4 730 000
Summa	-4 787 889	-3 618 988

29
CL 7

Am

ut

Not 8 Skatt på årets resultat

	2023-09-01- 2024-08-31	2022-09-01- 2023-08-31
Aktuell skattekostnad		-113 078
Uppskjuten skatt	1 141 971	31 076
	1 141 971	-82 002

Avstämning av effektiv skatt

	2023-09-01- 2024-08-31	2022-09-01- 2023-08-31
Resultat före skatt	-5 767 891	424 097
Skatt enligt gällande skattesats 20,6%	1 188 186	-87 364
Skatteeffekt av ej avdragsgilla kostnader	-60 697	-38 045
Schablonintäkt periodiseringsfond	-9 013	-25 577
Skatteeffekt av ej skattepliktiga intäkter	136	297
Skattereduktion inköpta inventarier 2021		37 611
Förändring uppskjuten skatt uppskrivningar	23 359	31 076
Redovisad effektiv skatt	1 141 971	-82 002

Not 9 Immateriella anläggningstillgångar

	2024-08-31	2023-08-31
<i>Akkumulerade anskaffningsvärden</i>		
-Vid årets början	244 699	244 699
Vid årets slut	244 699	244 699
<i>Akkumulerade avskrivningar</i>		
-Vid årets början	-244 699	-235 920
-Årets avskrivning		-8 779
Vid årets slut	-244 699	-244 699
Redovisat värde vid årets slut	-	-

Not 10 Byggnader och mark

	2024-08-31	2023-08-31
<i>Akkumulerade anskaffningsvärden</i>		
-Vid årets början	13 956 065	13 318 815
-Nyanskaffningar	10 923 529	
-Omklassificeringar påg.anläggning		637 250
Vid årets slut	24 879 594	13 956 065
<i>Akkumulerade avskrivningar</i>		
-Vid årets början	-8 697 974	-8 344 661
-Årets avskrivning	-354 214	-353 313
Vid årets slut	-9 052 188	-8 697 974
<i>Akkumulerade uppskrivningar</i>		
-Vid årets början	778 104	928 957
-Årets avskrivning på uppskrivet belopp	-113 399	-150 853
Vid årets slut	664 705	778 104
Redovisat värde vid årets slut	16 492 111	6 036 195
Varav mark	11 617 217	1 351 077

2025052404381

Handwritten signatures and initials: CC, J, K, M, and other illegible marks.

Ackumulerade anskaffningsvärden	10 952 515	686 375
Ackumulerade uppskrivningar	664 702	664 702
Redovisat värde vid årets slut	11 617 217	1 351 077

Not 11 Maskiner och andra tekniska anläggningar

	2024-08-31	2023-08-31
<i>Ackumulerade anskaffningsvärden</i>		
-Vid årets början	50 941 859	45 754 948
-Nyanskaffningar	139 900	3 950 755
-Omklassificeringar påg.anläggningar	4 513 677	1 236 156
Vid årets slut	55 595 436	50 941 859
<i>Ackumulerade avskrivningar</i>		
-Vid årets början	-39 811 206	-37 400 544
-Årets avskrivning	-2 928 543	-2 410 662
Vid årets slut	-42 739 749	-39 811 206
Redovisat värde vid årets slut	12 855 687	11 130 653

Not 12 Övriga inventarier

	2024-08-31	2023-08-31
<i>Ackumulerade anskaffningsvärden</i>		
-Vid årets början	646 028	243 320
-Nyanskaffningar	29 194	289 800
-Omklassificeringar påg.anläggning		112 909
Vid årets slut	675 222	646 029
<i>Ackumulerade avskrivningar</i>		
-Vid årets början	-227 059	-143 911
-Årets avskrivning	-109 164	-83 148
Vid årets slut	-336 223	-227 059
Redovisat värde vid årets slut	338 999	418 970

Not 13 Pågående nyanläggningar

	2024-08-31	2023-08-31
Vid årets början	6 220 000	2 637 002
Omklassificering till resultaträkningen		-275 862
Omklassificering årets färdigställda investeringar	-4 513 677	-1 986 315
Årets investeringar	5 936 036	5 845 175
Redovisat värde vid årets slut	7 642 359	6 220 000

Not 14 Andra långfristiga värdepappersinnehav

	2024-08-31	2023-08-31
<i>Ackumulerade anskaffningsvärden:</i>		
-Vid årets början	3 000	3 000
Redovisat värde vid årets slut	3 000	3 000

2025032404387

hm
CC
J
ur

Not 15 Förutbetalda kostnader och upplupna intäkter

	2024-08-31	2023-08-31
Upplupna intäkter	82 690	377 366
Upplupna ränteintäkter	38 978	65 782
Övriga förutbetalda kostnader	212 199	149 510
	333 867	592 658

Not 16 Checkräkningskredit

	2024-08-31	2023-08-31
Beviljad kreditlimit	10 000 000	10 000 000
Outnyttjad del	-3 059 364	-10 000 000
Utnyttjat kreditbelopp	6 940 636	-

Not 17 Antal aktier och kvotvärde

	2024-08-31	2023-08-31
A-Aktier		
antal aktier		10 000
kvotvärde		100

Not 18 Uppskrivningsfond

	2024-08-31	2023-08-31
Redovisat värde vid årets början	617 813	737 590
Belopp som tagits i anspråk under året	-90 039	-119 777
Redovisat värde vid årets slut	527 774	617 813

Not 19 Förslag till disposition av företagets vinst

	Belopp i kr
Styrelsen föreslår att till förfogande stående medel:	
balanserat resultat	26 559 426
årets resultat	-4 625 921
Totalt	21 933 505
disponeras för	
balanseras i ny räkning	21 933 505
Summa	21 933 505

Not 20 Periodiseringsfonder

	2024-08-31	2023-08-31
Periodiseringsfond, avsatt vid beskattningsår 2022		1 670 000
	-	1 670 000

Av periodiseringsfonder utgör 0 kr (344 020 kr) uppskjuten skatt.

Handwritten notes and signatures: "E 3", "LL", "Z", "AM", and a signature at the bottom right.

2025052404583

Not 21 Uppskjuten skatt

2024-08-31	Uppskjuten skattefordran	Uppskjuten skatteskuld	Netto
<i>Väsentliga temporära skillnader</i>			
Uppskrivning mark		-136 928	-136 928
Uppskrivning byggnad		-	
Skattemässigt underskottsavdrag	1 118 611		1 118 611
Uppskjuten skattefordran/skuld	1 118 611	-136 928	981 683
Uppskjuten skattefordran/skuld (netto)	1 118 611	-136 928	981 683

2023-08-31

<i>Väsentliga temporära skillnader</i>			
Uppskrivning mark		-136 928	-136 928
Uppskrivning byggnad		-23 361	-23 361
Uppskjuten skattefordran/skuld		-160 289	-160 289
Uppskjuten skattefordran/skuld (netto)		-160 289	-160 289

Not 22 Långfristiga skulder

	2024-08-31	2023-08-31
Skulder som förfaller senare än ett år från balansdagen		
Övriga skulder till kreditinstitut	8 621 668	3 882 890
Övriga skulder	3 300 000	
	11 921 668	3 882 890
Skulder som förfaller senare än fem år från balansdagen		
Övriga skulder till kreditinstitut	1 750 000	-
	1 750 000	-

Not 23 Tillgångar/avsättningar/skulder som redovisas i fler än en post

	2024-08-31	2023-08-31
Skulder som redovisas i flera poster		
Övriga skulder till kreditinstitut långfristig del	2 871 668	3 882 890
Övriga skulder till kreditinstitut kortfristig del	968 621	968 621

Not 24 Upplupna kostnader och förutbetalda intäkter

	2024-08-31	2023-08-31
Upplupna räntekostnader	156 883	42 799
Upplupna löner	94 482	143 435
Upplupna semesterlöner	1 077 834	892 834
Upplupna sociala avgifter	466 708	325 596
Upplupna kostnader varuinköp	2 188 013	3 536 879
Förutbetalda intäkter	479 800	
Övriga upplupna kostnader	1 762 179	1 898 861
	6 225 899	6 840 404

7075032404384

Handwritten signatures and initials: "CL", "mg", "WM", "W"

Not 25 Övriga upplysningar till kassaflödesanalysen

	2024-08-31	2023-08-31
Justering för poster som inte ingår i kassaflödet m m		
Avskrivningar	3 505 322	3 006 754
Omklassificering av pågående projekt till resultaträkningen		275 862
	<u>3 505 322</u>	<u>3 282 616</u>

Not 26 Ställda säkerheter och eventualförpliktelser

Ställda säkerheter

	2024-08-31	2023-08-31
<i>För egna skulder och avsättningar</i>		
Fastighetsinteckningar	23 000 000	20 000 000
Företagsinteckningar	25 900 000	25 900 000
Tillgångar med äganderättsförbehåll	2 462 038	2 892 724
Summa ställda säkerheter	<u>51 362 038</u>	<u>48 792 724</u>

Eventualförpliktelser

Styrelsen har inte identifierat några eventualförpliktelser.

Not 27 Väsentliga händelser efter räkenskapsårets slut

Inga väsentliga händelser, med direkta konsekvenser för verksamheten, har inträffat efter räkenskapsårets utgång.

Not 28 Nyckeltalsdefinitioner

Balansomslutning:

Totala tillgångar.

Avkastning på totalt kapital

Resultatet före avdrag för räntekostnader / Balansomslutningen.

Avkastning på eget kapital:

Resultat efter finansiella poster / Justerat eget kapital.

Soliditet:

Justerat eget kapital / Totala tillgångar.



Underskrifter


Köping 2025- 02- 07




Roy Uppgård
Styrelseordförande



Dan Törnberg
Verkställande direktör/
Styrelseledamot



Christoffer Ljungkvist
Styrelseledamot



Henrik Molenius
Styrelseledamot



Göran From
Styrelseledamot

Min revisionsberättelse har lämnats den 2025-02-07



Jörgen Sivertsson
Auktoriserad revisor

REVISIONSBERÄTTELSE

Till bolagsstämman i Boda Såg i Dalarna AB
Org.nr. 556426-2839

Rapport om årsredovisningen

Uttalanden

Jag har utfört en revision av årsredovisningen för Boda Såg i Dalarna AB för räkenskapsåret 2023-09-01 -- 2024-08-31.

Enligt min uppfattning har årsredovisningen upprättats i enlighet med årsredovisningslagen och ger en i alla väsentliga avseenden rättvisande bild av Boda Såg i Dalarna ABs finansiella ställning per den 31 augusti 2024 och av dess finansiella resultat och kassaflöde för året enligt årsredovisningslagen. Förvaltningsberättelsen är förenlig med årsredovisningens övriga delar.

Jag tillstyrker därför att bolagsstämman fastställer resultaträkningen och balansräkningen.

Grund för uttalanden

Jag har utfört revisionen enligt International Standards on Auditing (ISA) och god revisionssed i Sverige. Mitt ansvar enligt dessa standarder beskrivs närmare i avsnittet "Revisorns ansvar". Jag är oberoende i förhållande till Boda Såg i Dalarna AB enligt god revisorssed i Sverige och har i övrigt fullgjort mitt yrkesetiska ansvar enligt dessa krav.

Jag anser att de revisionsbevis jag har inhämtat är tillräckliga och ändamålsenliga som grund för mina uttalanden.

Styrelsens och verkställande direktörens ansvar

Det är styrelsen och verkställande direktören som har ansvaret för att årsredovisningen upprättas och att den ger en rättvisande bild enligt årsredovisningslagen. Styrelsen och verkställande direktören ansvarar även för den interna kontroll som de bedömer är nödvändig för att upprätta en årsredovisning som inte innehåller några väsentliga felaktigheter, vare sig dessa beror på oegentligheter eller misstag.

Vid upprättandet av årsredovisningen ansvarar styrelsen och verkställande direktören för bedömningen av bolagets förmåga att fortsätta verksamheten. De upplyser, när så är tillämpligt, om förhållanden som kan påverka förmågan att fortsätta verksamheten och att använda antagandet om fortsatt drift.

Antagandet om fortsatt drift tillämpas dock inte om styrelsen och verkställande direktören avser att likvidera bolaget, upphöra med verksamheten eller inte har något realistiskt alternativ till att göra något av detta.

Revisorns ansvar

Mina mål är att uppnå en rimlig grad av säkerhet om huruvida årsredovisningen som helhet inte innehåller några väsentliga felaktigheter, vare sig dessa beror på oegentligheter eller misstag, och att lämna en revisionsberättelse som innehåller mina uttalanden. Rimlig säkerhet är en hög grad av säkerhet, men är ingen garanti för att en revision som utförs enligt ISA och god revisionssed i Sverige alltid kommer att upptäcka en väsentlig felaktighet om en sådan finns. Felaktigheter kan uppstå på grund av oegentligheter eller misstag och anses vara väsentliga om de enskilt eller tillsammans rimligen kan förväntas påverka de ekonomiska beslut som användare fattar med grund i årsredovisningen.

Som del av en revision enligt ISA använder jag professionellt omdöme och har en professionellt skeptisk inställning under hela revisionen. Dessutom:

- identifierar och bedömer jag riskerna för väsentliga felaktigheter i årsredovisningen, vare sig dessa beror på oegentligheter eller misstag, utformar och utför granskningsåtgärder bland annat utifrån dessa risker och inhämtar revisionsbevis som är tillräckliga och ändamålsenliga för att utgöra en grund för mina uttalanden. Risken för att inte upptäcka en väsentlig felaktighet till följd av oegentligheter är högre än för en väsentlig felaktighet som beror på misstag, eftersom oegentligheter kan innefatta agerande i maskopi, förfalskning, avsiktliga utelämnanden, felaktig information eller åsidosättande av intern kontroll.
- skaffar jag mig en förståelse av den del av bolagets interna kontroll som har betydelse för min revision för att utforma granskningsåtgärder som är lämpliga med hänsyn till omständigheterna, men inte för att uttala mig om effektiviteten i den interna kontrollen.
- utvärderar jag lämpligheten i de redovisningsprinciper som används och rimligheten i styrelsens och verkställande direktörens uppskattningar i redovisningen och tillhörande upplysningar.
- drar jag en slutsats om lämpligheten i att styrelsen och verkställande direktören använder antagandet om fortsatt drift vid upprättandet av årsredovisningen. Jag drar också en slutsats, med grund i de inhämtade revisionsbevisen, om huruvida det finns någon väsentlig osäkerhetsfaktor som avser sådana händelser eller förhållanden som kan leda till betydande tvivel om bolagets förmåga att fortsätta verksamheten. Om jag drar slutsatsen att det finns en väsentlig osäkerhetsfaktor, måste jag i revisionsberättelsen fästa uppmärksamheten på upplysningarna i årsredovisningen om den väsentliga osäkerhetsfaktorn eller, om sådana upplysningar är otillräckliga, modifiera uttalandet om årsredovisningen. Mina slutsatser baseras på de revisionsbevis som inhämtas fram till datumet för revisionsberättelsen. Dock kan framtida händelser eller förhållanden göra att ett bolag inte längre kan fortsätta verksamheten.
- utvärderar jag den övergripande presentationen, strukturen och innehållet i årsredovisningen, däribland upplysningarna, och om årsredovisningen återger de underliggande transaktionerna och händelserna på ett sätt som ger en rättvisande bild. Jag måste informera styrelsen om bland annat revisionens planerade omfattning och inriktning samt tidpunkten för den. Jag måste också informera om betydelsefulla iakttagelser under revisionen, däribland de eventuella betydande brister i den interna kontrollen som jag identifierat.

**Rapport om andra krav enligt lagar och andra författningar
Uttalanden**

Utöver min revision av årsredovisningen har jag även utfört en revision av styrelsens och verkställande direktörens förvaltning för Boda Såg i Dalarna AB för räkenskapsåret 2023-09-01 -- 2024-08-31 samt av förslaget till dispositioner beträffande bolagets vinst eller förlust.

Jag tillstyrker att bolagsstämman disponerar vinsten enligt förslaget i förvaltningsberättelsen och beviljar styrelsens ledamöter och verkställande direktören ansvarsfrihet för räkenskapsåret.

Grund för uttalanden

Jag har utfört revisionen enligt god revisionssed i Sverige. Mitt ansvar enligt denna beskrivs närmare i avsnittet "Revisorns ansvar". Jag är oberoende i förhållande till Boda Såg i Dalarna AB enligt god revisorssed i Sverige och har i övrigt fullgjort mitt yrkesetiska ansvar enligt dessa krav.

Jag anser att de revisionsbevis jag har inhämtat är tillräckliga och ändamålsenliga som grund för mina uttalanden.

Styrelsens och verkställande direktörens ansvar

Det är styrelsen som har ansvaret för förslaget till dispositioner beträffande bolagets vinst eller förlust. Vid förslag till utdelning innefattar detta bland annat en bedömning av om utdelningen är försvarlig med hänsyn till de krav som bolagets verksamhetsart, omfattning och risker ställer på storleken av bolagets egna kapital, konsolideringsbehov, likviditet och ställning i övrigt. Styrelsen ansvarar för bolagets organisation och förvaltningen av bolagets angelägenheter. Detta innefattar bland annat att fortlöpande bedöma bolagets ekonomiska situation och att tillse att bolagets organisation är utformad så att bokföringen, medelsförvaltningen och bolagets ekonomiska angelägenheter i övrigt kontrolleras på ett betryggande sätt. Verkställande direktören ska sköta den löpande förvaltningen enligt styrelsens riktlinjer och anvisningar och bland annat vidta de åtgärder som är nödvändiga för att bolagets bokföring ska fullgöras i överensstämmelse med lag och för att medelsförvaltningen ska skötas på ett betryggande sätt.

Revisorns ansvar

Mitt mål beträffande revisionen av förvaltningen, och därmed mitt uttalande om ansvarsfrihet, är att inhämta revisionsbevis för att med en rimlig grad av säkerhet kunna bedöma om någon styrelseledamot eller verkställande direktören i något väsentligt avseende:

- företagit någon åtgärd eller gjort sig skyldig till någon försummelse som kan föranleda ersättningsskyldighet mot bolaget, eller
- på något annat sätt handlat i strid med aktiebolagslagen, årsredovisningslagen eller bolagsordningen.

Mitt mål beträffande revisionen av förslaget till dispositioner av bolagets vinst eller förlust, och därmed mitt uttalande om detta, är att med rimlig grad av säkerhet bedöma om förslaget är förenligt med aktiebolagslagen.

Rimlig säkerhet är en hög grad av säkerhet, men ingen garanti för att en revision som utförs enligt god revisionssed i Sverige alltid kommer att upptäcka åtgärder eller försummelser som kan föranleda ersättningsskyldighet mot bolaget, eller att ett förslag till dispositioner av bolagets vinst eller förlust inte är förenligt med aktiebolagslagen.

Som en del av en revision enligt god revisionssed i Sverige använder jag professionellt omdöme och har en professionellt skeptisk inställning under hela revisionen. Granskningen av förvaltningen och förslaget till dispositioner av bolagets vinst eller förlust grundar sig främst på revisionen av räkenskaperna. Vilka tillkommande granskningsåtgärder som utförs baseras på min professionella bedömning med utgångspunkt i risk och väsentlighet. Det innebär att jag fokuserar granskningen på sådana åtgärder, områden och förhållanden som är väsentliga för verksamheten och där avsteg och överträdelser skulle ha särskild betydelse för bolagets situation. Jag går igenom och prövar fattade beslut, beslutsunderlag, vidtagna åtgärder och andra förhållanden som är relevanta för mitt uttalande om ansvarsfrihet. Som underlag för mitt uttalande om styrelsens förslag till dispositioner beträffande bolagets vinst eller förlust har jag granskat om förslaget är förenligt med aktiebolagslagen.

Köping den 7 februari 2025



Jörgen Sivertsson
Auktoriserad revisor