

ÅRSREDOVISNING

för

Ekonomikonsult AA i Gbg AB

Org. nr. 556840-1904


Styrelsen för Ekonomikonsult i Gbg AB får härmed avlämna årsredovisning för räkenskapsåret 2024-01-01 - 2024-12-31.

Innehåll	Sida
Förvaltningsberättelse	1
Resultaträkning	2
Balansräkning	3
Tilläggsupplysningar	5

FASTSTÄLLELSEINTYG

Undertecknad styrelseledamot i Ekonomikonsult AA i Göteborg AB intygar härmed, dels att denna kopia av årsredovisningen överensstämmer med originalet, dels att resultat- och balansräkningräkningen fastställts på årsstämma den 30 juni 2025. Stämman beslöt tillika godkänna styrelsens förslag på behandling av bolagets resultat.

Göteborg den 30 juni 2025


Agneta Andersson

Årsredovisning för Ekonomikonsult AA i Gbg AB

Styrelsen för Ekonomikonsult AA i Gbg AB med säte i Göteborg,
avger härmed årsredovisning för räkenskapsåret 2024-01-01 - 2024-12-31.

FÖRVALTNINGSBERÄTTELSE

Verksamhetens art och inriktning

Bolaget har under bedrivit redovisningskonsultationer.

Flerårsjämförelse	2024	2022/2023	2021/2022	2020/2021	2019/2020
Nettoomsättning	950 000	0	333 057	358 224	375 625
Res.efter finansiella poster	773 297	-7 129	-348 939	-182 893	9 764
Balansomslutning	1 280 278	45 105	118 552	877 863	946 893
Soliditet (%)	57%	86%	42%	8%	27%

	Aktiekapital	Fritt eget kapital	Årets resultat
Belopp vid årets ingång	50 000	0	-7 129
Resultatdisposition enligt beslut vid årets årsstämma		-7 129	7 129
Årets resultat			681 913
Belopp vid årets utgång	50 000	-7 129	681 913

Resultatdisposition

Styrelsen föreslår att
balanserad vinst
årets resultat

-7 129
681 913

674 784

disponeras så att
i ny räkning balanseras

674 784

674 784

Beträffande bolagets resultat och ställning i övrigt hänvisas till efterföljande resultat-
och balansräkningar samt noter. Alla belopp uttrycks i svenska kronor där ej annat anges.

RESULTATRAKNING

Not	2024-01-01	2022-07-01
1	2024-12-31	2023-12-31

Rörelseintäkter

Nettoomsättning	950 000	0
	<u>950 000</u>	<u>0</u>

Rörelsekostnader

Övriga externa kostnader	-47 722	-7 286
Personalkostnader	-5 245	0
Avskrivningar av materiella och immateriella anläggningstillgångar	-124 260	0
	<u>-177 227</u>	<u>-7 286</u>

Rörelseresultat	772 773	-7 286
------------------------	----------------	---------------

Finansiella poster

Ränteintäkter och liknande resultatposter	570	206
Räntekostnader och liknande resultatposter	-46	-49
	<u>524</u>	<u>157</u>

Resultat efter finansiella poster	773 297	-7 129
--	----------------	---------------

Resultat före skatt	773 297	-7 129
----------------------------	----------------	---------------

Skatt på årets resultat	-91 384	0
-------------------------	---------	---

ÅRETS RESULTAT	<u>681 913</u>	<u>-7 129</u>
-----------------------	-----------------------	----------------------

2025073106563

	Not	2024-12-31	2023-12-31
	1		
TILLGÅNGAR			
Anläggningstillgångar			
Materiella anläggningstillgångar			
Inventarier, verktyg och installationer	3	<u>497 040</u>	<u>0</u>
		497 040	0
Summa anläggningstillgångar		497 040	0
Omsättningstillgångar			
Kortfristiga fordringar			
Förutbetalda kostnader och upplupna intäkter		<u>650 000</u>	<u>0</u>
		650 000	0
Kassa och bank		133 238	45 105
Summa omsättningstillgångar		783 238	45 105
SUMMA TILLGÅNGAR		<u>1 280 278</u>	<u>45 105</u>

Not
1

	2024-12-31	2023-12-31
--	------------	------------

EGET KAPITAL OCH SKULDER

Eget kapital

Bundet eget kapital

Aktiekapital

50 000

50 000

50 000

50 000

Fritt eget kapital

Balanserad vinst

-7 129

0

Årets resultat

681 913

-7 129

674 784

-7 129

Summa eget kapital

724 784

42 871

Kortfristiga skulder

Skatteskuld

90 869

0

Övriga skulder

464 625

2 234

555 494

2 234

SUMMA EGET KAPITAL OCH SKULDER

1 280 278

45 105

2025073106565

Noter

Not 1 Redovisningsprinciper

Allmänna upplysningar

Årsredovisningen är upprättad i enlighet med årsredovisningslagen och Bokföringsnämndens allmänna råd (BFNAR 2016:10) om årsredovisning i mindre företag.

Not 2 Medelantalet anställda	2024	2022/2023
Medelantalet anställda har varit	1	0

Not 3 Inventarier, verktyg och installationer	2024 12 31	2023 12 31
---	------------	------------

Akkumulerade anskaffningsvärden


Ingående ackumulerade anskaffningsvärden	621 300	0
Utgående ackumulerade anskaffningsvärden	621 300	0

Akkumulerade avskrivningar


Årets avskrivningar	-124 260	0
Utgående ackumulerade avskrivningar	-124 260	0

Utgående balans	497 040	0
------------------------	----------------	----------

Göteborg 2025 06 30



Agneta Andersson
Ordförande



Gunnar Andersson