

**Årsredovisning**  
för  
**Härjedalens IT & Konsult AB**  
556365-6056

Räkenskapsåret  
2021-07-01 – 2022-06-30

**Fastställelseintyg**

Undertecknad styrelseledamot i Härjedalens IT & Konsult AB intygar, dels att denna kopia av årsredovisningen stämmer överens med originalet, dels att resultaträkningen och balansräkningen i årsredovisningen har fastställts på årsstämma den 24 december 2022. Årsstämman beslutade att godkänna styrelsens förslag till resultatdisposition.

Vejbystrand den 24 december 2022



Peter Krumlinde

Styrelsen för Härjedalens IT & Konsult AB avger följande årsredovisning för räkenskapsåret 2021-07-01 – 2022-06-30.

Årsredovisningen är upprättad i svenska kronor, SEK. Om inte annat särskilt anges, redovisas alla belopp i hela kronor (kr). Uppgifter inom parentes avser föregående år.

## Förvaltningsberättelse

### Verksamheten

#### Allmänt om verksamheten

Bolaget är ett helägt dotterbolag till Hälsingehöjdens Konsultbyrå AB 556176-9281. Bolaget har under räkenskapsåret huvudsakligen ägnat sig åt att utföra tjänster inom transport- och industrisektorn. Bolaget hyr även en verkstadslokal i Munka-Ljungby där reparationsarbeten utförs. Därutöver idkas uthyrningsverksamhet från egna fastigheter (redovisas i resultaträkningen under "Övriga intäkter").

Företaget har sitt säte i Skåne län, Ängelholms Kommun.

Flerårsöversikt (tkr)	2021/22	2020/21	2019/20	2018/19	2017/18
Nettoomsättning	387	333	429	912	542
Resultat efter finansiella poster	82	120	45	24	24
Soliditet (%)	57	55	43	36	32

### Förändringar i eget kapital

	Aktie- kapital	Reserv- fond	Balanserat resultat	Årets resultat	Totalt
Belopp vid årets ingång	100 000	30 000	237 650	74 148	441 798
Disposition enligt beslut av årsstämman:					
Balanseras i ny räkning			74 148	-74 148	0
Årets resultat				51 739	51 739
<b>Belopp vid årets utgång</b>	<b>100 000</b>	<b>30 000</b>	<b>311 798</b>	<b>51 739</b>	<b>493 537</b>

### Resultatdisposition

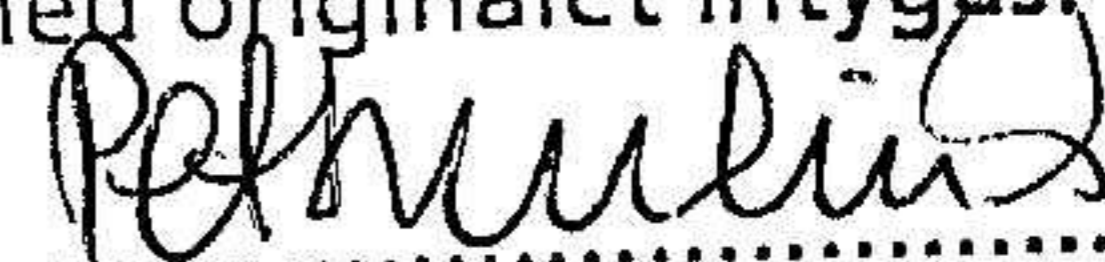
Styrelsen föreslår att till förfogande stående vinstmedel (kronor):

balanserad vinst	311 798
årets vinst	51 739
	<b>363 537</b>

disponeras så att i ny räkning överföres	363 537
	<b>363 537</b>

Företagets resultat och ställning i övrigt framgår av efterföljande resultat- och balansräkning med noter.

Fotokopians överensstämmelse  
med originalet intygas:

  
.....

## Resultaträkning

Not  
1

2021-07-01  
-2022-06-30

2020-07-01  
-2021-06-30

### Rörelseintäkter

Nettoomsättning

386 795

332 559

Övriga rörelseintäkter

58 800

58 850

**Summa rörelseintäkter**

**445 595**

**391 409**

### Rörelsekostnader

Handelsvaror

-19 455

-6 366

Övriga externa kostnader

-173 607

-132 314

Personalkostnader

2

-135 573

-89 758

Avskrivningar av materiella anläggningstillgångar

-27 612

-35 332

**Summa rörelsekostnader**

**-356 247**

**-263 770**

**Rörelseresultat**

**89 348**

**127 639**

### Finansiella poster

Räntekostnader och liknande resultatposter

-7 501

-7 507

**Summa finansiella poster**

**-7 501**

**-7 507**

**Resultat efter finansiella poster**

**81 847**

**120 132**

### Bokslutsdispositioner

Förändring av periodiseringsfonder

-16 500

-25 400

**Summa bokslutsdispositioner**

**-16 500**

**-25 400**

**Resultat före skatt**

**65 347**

**94 732**

### Skatter

Skatt på årets resultat

-13 608

-20 584

**Årets resultat**

**51 739**

**74 148**

Fotokopians överensstämmelse  
med originalet intygas:

*Pelmar*  
.....

## Balansräkning

Not  
1

2022-06-30

2021-06-30

### TILLGÅNGAR

#### Anläggningstillgångar

##### *Materiella anläggningstillgångar*

Byggnader och mark

3

656 964

684 576

Maskiner och inventarier

4

0

0

**Summa materiella anläggningstillgångar**

**656 964**

**684 576**

**Summa anläggningstillgångar**

**656 964**

**684 576**

#### Omsättningstillgångar

##### *Varulager m. m.*

Handelsvaror

26 000

41 000

**Summa varulager**

**26 000**

**41 000**

##### *Kortfristiga fordringar*

Kundfordringar

148 131

1 750

Övriga fordringar

369

753

Förutbetalda kostnader och upplupna intäkter

157 364

167 214

**Summa kortfristiga fordringar**

**305 864**

**169 717**

##### *Kassa och bank*

Kassa och bank

18 992

29 830

**Summa kassa och bank**

**18 992**

**29 830**

**Summa omsättningstillgångar**

**350 856**

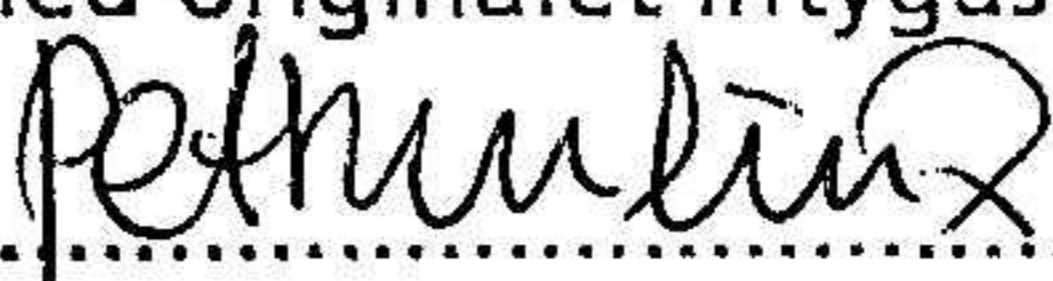
**240 547**

**SUMMA TILLGÅNGAR**

**1 007 820**

**925 123**

Fotokopians överensstämmelse  
med originalet intygas:

  
.....

## Balansräkning

Not  
1

2022-06-30

2021-06-30

### EGET KAPITAL OCH SKULDER

#### Eget kapital

##### *Bundet eget kapital*

Aktiekapital

100 000

100 000

Reservfond

30 000

30 000

**Summa bundet eget kapital**

**130 000**

**130 000**

##### *Fritt eget kapital*

Balanserat resultat

311 798

237 650

Årets resultat

51 739

74 148

**Summa fritt eget kapital**

**363 537**

**311 798**

**Summa eget kapital**

**493 537**

**441 798**

#### Obeskattade reserver

Periodiseringsfonder

95 900

79 400

**Summa obeskattade reserver**

**95 900**

**79 400**

#### Långfristiga skulder

Övriga skulder

150 000

150 000

**Summa långfristiga skulder**

**150 000**

**150 000**

#### Kortfristiga skulder

Leverantörsskulder

5 856

13 489

Skulder till koncernföretag

170 000

170 000

Skulder till intresseföretag och gemensamt styrda företag

20 000

20 000

Skatteskulder

8 078

8 078

Övriga skulder

7 842

5 678

Upplupna kostnader och förutbetalda intäkter

56 607

36 680

**Summa kortfristiga skulder**

**268 383**

**253 925**

**SUMMA EGET KAPITAL OCH SKULDER**

**1 007 820**

**925 123**

Fotokopians överensstämmelse  
med originalet intygas:

*Palmelin*

## Noter

### Not 1 Redovisningsprinciper

#### Allmänna upplysningar

Årsredovisningen är upprättad i enlighet med årsredovisningslagen och Bokföringsnämndens allmänna råd (BFNAR 2016:10) om årsredovisning i mindre företag.

Företagets intäkter från uppdrag till fast pris redovisas enligt huvudregeln.

#### Avskrivning

##### Materiella anläggningstillgångar

Byggnader	25 år
Maskiner och inventarier	5 år

#### Nyckeltalsdefinitioner

Nettoomsättning

Rörelsens huvudintäkter, fakturerade kostnader, sidointäkter samt intäktskorrigeringar.

Resultat efter finansiella poster

Resultat efter finansiella intäkter och kostnader men före bokslutsdispositioner och skatter.

Soliditet (%)

Justerat eget kapital (eget kapital och obeskattade reserver med avdrag för uppskjuten skatt) i procent av balansomslutning.

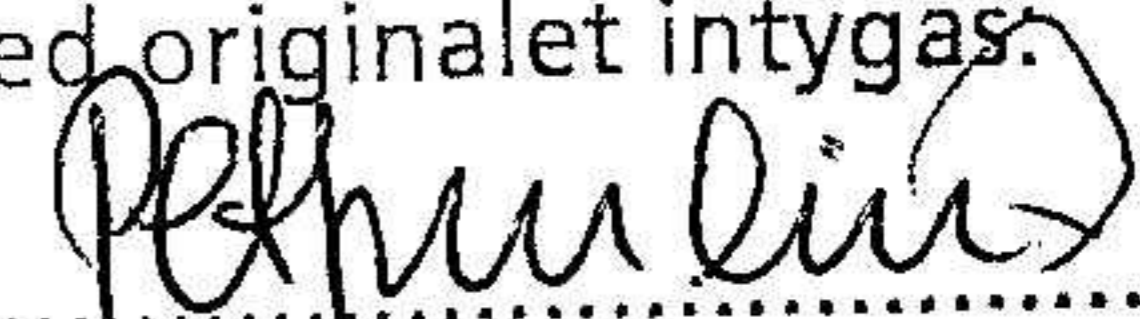
### Not 2 Medelantalet anställda

	2021-07-01 -2022-06-30	2020-07-01 -2021-06-30
Medelantalet anställda	0,3	0,3

### Not 3 Byggnader och mark

	2022-06-30	2021-06-30
Ingående anskaffningsvärden	817 090	817 090
<b>Utgående ackumulerade anskaffningsvärden</b>	<b>817 090</b>	<b>817 090</b>
Ingående avskrivningar	-132 514	-104 902
Årets avskrivningar	-27 612	-27 612
<b>Utgående ackumulerade avskrivningar</b>	<b>-160 126</b>	<b>-132 514</b>
<b>Utgående redovisat värde</b>	<b>656 964</b>	<b>684 576</b>
Bokfört värde byggnader	530 164	557 776
Bokfört värde mark	126 800	126 800
	<b>656 964</b>	<b>684 576</b>

Fotokopians överensstämmelse  
med originalet intygas.




2023013104469

**Not 4 Inventarier, verktyg och installationer**

	2022-06-30	2021-06-30
Ingående anskaffningsvärden	146 372	146 372
Försäljningar/utrangeringar	-24 784	
<b>Utgående ackumulerade anskaffningsvärden</b>	<b>121 588</b>	<b>146 372</b>
Ingående avskrivningar	-146 372	-138 652
Försäljningar/utrangeringar	24 784	
Årets avskrivningar		-7 720
<b>Utgående ackumulerade avskrivningar</b>	<b>-121 588</b>	<b>-146 372</b>
<b>Utgående redovisat värde</b>	<b>0</b>	<b>0</b>

Undertecknad försäkrar härmed att årsredovisningen har upprättats i enlighet med årsredovisningslagen och god redovisningssed, att aktuella redovisningsnormer har tillämpats och att lämnade uppgifter stämmer med faktiska förhållanden.

Vejbystrand den 24 december 2022



Peter Krumlinde

Fotokopians överensstämmelse  
med originalet intygas:

