

Årsredovisning för

LoftySoft AB

559009-2960


Räkenskapsåret

2022-05-01 - 2023-04-30


Fastställelseintyg

Undertecknad styrelseledamot i LoftySoft AB intygar härmed dels att denna kopia av årsredovisningen överensstämmer med originalet, dels att resultat- och balansräkningen fastställts på årsstämma 2023-10-01. Stämman beslöt också att godkänna styrelsens förslag till resultatdisposition.

Malmö den 1 oktober 2023



Magnus Mårtensson



Jessica Nagy

Förvaltningsberättelse

Styrelsen för LoftySoft AB, 559009-2960 får härmed avge årsredovisning för 2022-05-01 - 2023-04-30. Bolagets säte Skåne län, Malmö kommun.

Verksamheten

Allmänt om verksamheten

Företaget registrerades år 2015 och bedriver sedan dess konsultverksamhet inom informationsteknologi samt förvaltning av lös- och fast egendom. Sedan 2019 utökat med frisörverksamhet.

Flerårsöversikt

	2022/2023	2021/2022	2020/2021	Belopp i kr 2019/2020
Nettoomsättning	820 191	515 882	2 339 135	2 016 259
Resultat efter finansiella poster	163 779	-225 875	379 963	200 767
Soliditet, %	45	25	68	48

Förändringar i eget kapital

	Aktie- kapital	Reserv- fond	Fritt eget kapital
Vid årets början	50 000		8 080
Disposition enl årsstämmobeslut			
Årets resultat			163 779
Vid årets slut	50 000		171 859

Resultatdisposition

	Belopp i kr
Styrelsen föreslår att till förfogande stående medel:	
balanserat resultat	8 080
årets resultat	163 779
Totalt	171 859
disponeras för	
utdelning, [500 * 240]	120 000
balanseras i ny räkning	51 859
Summa	171 859

Bolagets resultat och ställning framgår av efterföljande resultat- och balansräkningar med tilläggsupplysningar.

Resultaträkning

Belopp i kr	Not	2022-05-01- 2023-04-30	2021-05-01- 2022-04-30
Rörelseintäkter, lagerförändring m.m.			
Nettoomsättning		820 191	515 882
Övriga rörelseintäkter		-	11 962
Summa rörelseintäkter, lagerförändring m.m.		820 191	527 844
Rörelsekostnader			
Råvaror och förnödenheter		-122 273	-90 164
Handelsvaror		-9 749	6 363
Övriga externa kostnader		-287 587	-212 953
Personalkostnader	2	-230 748	-450 789
Av- och nedskrivningar av materiella och immateriella anläggningstillgångar		-5 998	-5 998
Summa rörelsekostnader		-656 355	-753 541
Rörelseresultat		163 836	-225 697
Finansiella poster			
Övriga ränteintäkter och liknande resultatposter		47	-
Räntekostnader och liknande resultatposter		-104	-178
Summa finansiella poster		-57	-178
Resultat efter finansiella poster		163 779	-225 875
Bokslutsdispositioner			
Resultat före skatt		163 779	-225 875
Skatter			
Årets resultat		163 779	-225 875

2023110802957

Balansräkning

Belopp i kr	Not	2023-04-30	2022-04-30
TILLGÅNGAR			
Anläggningstillgångar			
Materiella anläggningstillgångar			
Inventarier, verktyg och installationer	3	11 996	17 994
Summa materiella anläggningstillgångar		11 996	17 994
Finansiella anläggningstillgångar			
Andra långfristiga värdepappersinnehav		14 000	-
Summa finansiella anläggningstillgångar		14 000	-
Summa anläggningstillgångar		25 996	17 994
Omsättningstillgångar			
Varulager m.m.			
Råvaror och förnödenheter	4	14 419	24 168
Summa varulager		14 419	24 168
Kortfristiga fordringar			
Kundfordringar		283 813	-
Övriga fordringar		70 828	54 421
Upparbetad men ej fakturerad intäkt		-	6 600
Förutbetalda kostnader och upplupna intäkter		5 905	2 808
Summa kortfristiga fordringar		360 546	63 829
Kassa och bank			
Kassa och bank		89 585	124 684
Summa kassa och bank		89 585	124 684
Summa omsättningstillgångar		464 550	212 681
SUMMA TILLGÅNGAR		490 546	230 675

2023110802958

Balansräkning

Belopp i kr	Not	2023-04-30	2022-04-30
EGET KAPITAL OCH SKULDER			
Eget kapital			
<i>Bundet eget kapital</i>			
Aktiekapital (500 aktier)		50 000	50 000
Summa bundet eget kapital		50 000	50 000
<i>Fritt eget kapital</i>			
Balanserat resultat		8 080	233 955
Årets resultat		163 779	-225 875
Summa fritt eget kapital		171 859	8 080
Summa eget kapital		221 859	58 080
Långfristiga skulder			
Övriga skulder		167 952	111 676
Summa långfristiga skulder		167 952	111 676
Kortfristiga skulder			
Leverantörsskulder		6 262	-
Övriga skulder		87 473	54 919
Upplupna kostnader och förutbetalda intäkter		7 000	6 000
Summa kortfristiga skulder		100 735	60 919
SUMMA EGET KAPITAL OCH SKULDER		490 546	230 675

2025110802959

Noter

Not 1 Redovisningsprinciper

Årsredovisningen är upprättad i enlighet med årsredovisningslagen och BFNAR 2016:10
Årsredovisning i mindre aktiebolag.

Avskrivningsprinciper för anläggningstillgångar

Avskrivningar enligt plan baseras på ursprungliga anskaffningsvärden och beräknad nyttjandeperiod.
Följande avskrivningstider tillämpas:

<i>Anläggningstillgångar</i>	<i>År</i>
Immateriella anläggningstillgångar:	
Materiella anläggningstillgångar:	
-Inventarier, verktyg och installationer	25%

Skillnaden mellan ovan nämnda avskrivningar och skattemässigt gjorda avskrivningar redovisas som ackumulerade överavskrivningar, vilka ingår i obeskattade reserver.

Not 2 Anställda och personalkostnader

Medelantalet anställda

	2022-05-01- 2023-04-30	2021-05-01- 2022-04-30
Män	-	1
Kvinnor	1	1
Totalt	1	2

Löner, andra ersättningar och sociala kostnader

	2022-05-01- 2023-04-30	2021-05-01- 2022-04-30
Löner och andra ersättningar:	129 040	244 169
Summa	129 040	244 169
Sociala kostnader	63 697	63 697
(varav pensionskostnader)	21 255	88 046

Not 3 Inventarier, verktyg och installationer

	2023-04-30	2022-04-30
Ackumulerade anskaffningsvärden:		
-Vid årets början	23 992	23 992
Vid årets slut	23 992	23 992
Ackumulerade avskrivningar enligt plan:		
-Vid årets början	-5 998	
-Årets avskrivning anskaffningsvärden	-5 998	-5 998
Vid årets slut	-11 996	-5 998
Redovisat värde vid årets slut	11 996	17 994


Not 4 Varulager

	2023-04-30	2022-04-30
Varulager	14 419	24 168
	14 419	24 168

2023110802961

Underskrifter

Malmö 1 oktober 2023



Magnus Mårtensson
Styrelseordförande

Jessica Nagy
Styrelsesuppleant

2023110802962