

Årsredovisning
och
Koncernredovisning
för
Tellestate AB
556760-9275

Räkenskapsåret

2024

Innehållsförteckning

Förvaltningsberättelse	2
Resultaträkning koncern	5
Balansräkning koncern	6
Kassaflödesanalys koncern	8
Resultaträkning	9
Balansräkning	10
Noter	12

Om inte annat särskilt anges, redovisas alla belopp i svenska tusental kronor. Uppgifter inom parentes avser föregående år.


Fotokopians överensstämmelse med
originallet intygas: *Katrina Vakkiparta*
Katrina Vakkiparta

Fastställelseintyg

Undertecknad styrelseledamot/VD i Tellestate AB intygar härmed, dels att denna kopia av årsredovisningen överensstämmer med originalet, dels att resultat- och balansräkning fastställts på årsstämma 2025-06-30. Stämman beslöt tillika godkänna styrelsens förslag till vinstdisposition.

Jag intygar också att innehållet i årsredovisningen och revisionsberättelsen stämmer överens med originalen.

Arboga 2025-06-30



Bo Martin Tell

Styrelsen och verkställande direktören för Tellestate AB med säte i Arboga, får härmed avge årsredovisning och koncernredovisning för räkenskapsåret 2024.

Förvaltningsberättelse

Information om verksamheten

Bolagets verksamhet består i att äga och förvalta aktier i Fastighetsbolaget Åsby i Arboga AB org nr 556813-5221 samt genom det helägda dotterbolaget Recotech AB org nr 556557-6393 bedriva verksamhet med avancerad reparationsteknik för maskindelar samt specialtillverkning av komponenter, maskindelar och utrustningar.

Recotech företagsgrupp erbjuder kunder specialistkompetens inom:

- Parts Repair
- Turbine Components
- Ground Support Equipment (GSE)

Flerårsöversikt (Tkr)

Koncernen	2024	2023	2022	2021
Nettoomsättning	120 916	108 761	86 190	76 244
Resultat efter finansiella poster	6 484	6 714	1 980	423
Balansomslutning	57 808	58 280	49 719	52 198
Antal anställda	79	67	62	61
Soliditet (%)	33,16	30,80	10,13	6,70
Avkastning på eget kap. (%)	35,73	37,90	39,29	12,10
Avkastning på totalt kap. (%)	13,84	14,50	6,75	3,60
Moderbolaget	2024	2023	2022	2021
Nettoomsättning	2 160	2 160	2 160	1 440
Resultat efter finansiella poster	734	431	827	-4 875
Balansomslutning	17 309	17 153	17 250	17 236
Antal anställda	1	1	1	1

Nyckeltalsdefinitioner framgår av not 1

Förändring av eget kapital (Tkr)

	Aktie- kapital	Uppskrivnings- fond	Annat eget kapital och årets resultat	Totalt
Koncernen				
Eget kapital vid årets ingång	3 077	7 900	7 341	18 318
Skatteeffekter koncern			-1 585	-1 585
Inlösen av aktier			-2 600	-2 600
Upplösn. årets avskrivning		-200	200	0
Årets resultat			5 034	5 034
Eget kapital vid årets utgång	3 077	7 700	8 390	19 167

	Aktie- kapital	Övrigt fritt eget kapital	Årets resultat	Totalt
Moderbolaget				
Eget kapital vid årets ingång	3 077	8 795	541	12 413
Disposition enligt beslut av årsstämman:		541	-541	0
Inlösen av aktier		-2 600		-2 600
Årets resultat			2 153	2 153
Eget kapital vid årets utgång	3 077	6 736	2 153	11 966

Aktiekapitalet består av 22 769 st A-aktier.

Viktiga förhållanden och väsentliga händelser

Recotech har under året haft en ökad tillväxt i verksamheten, vilket skapat god lönsamhet. Marknadsutsikterna är fortsatt goda tack vare försvarsindustrin globalt och att efterfrågan på hållbara energikällor är fortsatt hög.

Affärsområde GSE System fortsätter sin tillväxt. WingLift har tredubblat sin omsättning på tre år genom framgångsrik marknadsföring på den internationella marknaden och finns numera i 38 länder.

Affärsområde Parts har också stark tillväxt. Detta genom att energisektorn fortsatt har ett stort behov av ny kapacitet, men också genom att behovet av service och underhåll på befintliga anläggningar ökar.

Generellt har kapacitetstillväxten försenats på grund av svårigheter att hitta kompetent personal, men under senare delen av året har personalstyrkan utökats. Fortsatta prisökningar och i vissa fall komponentbrist har påverkat både leveranser, likviditet och resultat.

En investering i utökade verkstadslokaler för förberedande av serieproduktion inom försvarssektorn har gjorts. QEHS-området har förstärkts för att möta de högt ställda kraven, internt och externt. Cybersäkerhet har varit en del som förbättrats och Recotech har förberetts för att revideras enligt ISO27001 under kommande år.

Förväntad framtida utveckling samt väsentliga risker och osäkerhetsfaktorer

Året 2025 fortsätter med utökning på personalsidan, vilket möjliggör kapacitetsökning och ökar konkurrenskraft. Denna personalökning kommer även leda till en utökad kontorsyta.

Konjunkturläget är positivt för verksamheten men vi ser ett flertal omvärldsfaktorer som har en fortsatt stor påverkan under 2025. Omvärldsläget riskerar att skapa ett avvaktande läge hos kunder på grund av handelskrig och prioritering av krigsutrustning. Priserna kan komma att fortsätta att öka under året vilket kan medföra en risk om inte även dessa kan överföras till kund. Företaget bevakar omvärldsfaktorerna och prisutvecklingen samt genomför riskanalys löpande för att kunna fatta snabba och välunderbyggda beslut.

Recotech ser positivt på framtiden med fortsatt stark efterfrågan inom sina kärnområden. Verksamheten kommer att bedrivas med samma inriktning och planerar att fortsätta stärka sin position som leverantör till försvars- och energisektorn. Efter flera år med kapitaldisciplin ses ett behov av investering i utökad kapacitet och förebyggande underhåll. Likviditetläget är klart förbättrat och utökad finansiering planeras för fortsatt kraftig expansion.

Tillstånds- eller anmälningspliktig verksamhet enligt miljöbalken

Driftsbolaget Recotech AB bedriver tillståndspliktig verksamhet enligt miljöbalken. Tillståndet som gäller verksamheten enligt B-listan avser utsläpp till luft av stoft från blästring, slipning och termisk sprutning. Verksamheten påverkar miljön genom utsläpp av metaller. Den tillståndspliktiga delen av verksamheten omfattar 14% (13%) av omsättningen.

Förslag till vinstdisposition

Styrelsen föreslår att till förfogande stående vinstmedel (kronor):

balanserad vinst	6 736 359
årets vinst	2 152 840
	8 889 199
disponeras så att	
i ny räkning överföres	8 889 199

Koncernens och moderbolagets resultat och ställning i övrigt framgår av efterföljande resultat- och balansräkningar samt kassaflödesanalyser med noter.

Koncernens Resultaträkning

Tkr

	Not	2024-01-01 -2024-12-31	2023-01-01 -2023-12-31
Nettoomsättning	2	120 916	108 762
Förändring av lagervaror under tillverkning och färdigvarulager		1 726	-2 144
Övriga rörelseintäkter		574	475
		123 216	107 092
Rörelsens kostnader			
Råvaror och förnödenheter		-36 792	-35 303
Övriga externa kostnader	3, 14	-23 307	-18 293
Personalkostnader	4	-53 026	-42 645
Avskrivningar och nedskrivningar av materiella och immateriella anläggningstillgångar		-2 025	-1 661
Övriga rörelsekostnader		-78	-794
		-115 228	-98 696
Rörelseresultat		7 988	8 396
Resultat från finansiella poster			
Övriga ränteintäkter och liknande resultatposter		13	25
Räntekostnader och liknande resultatposter		-1 517	-1 708
		-1 504	-1 683
Resultat efter finansiella poster		6 484	6 713
Resultat före skatt		6 484	6 713
Skatt på årets resultat	9	-1 263	-354
Uppskjuten skatt		-187	-1 081
Årets resultat		5 034	5 277
Hänförligt till moderföretagets aktieägare		5 034	5 277

Koncernens	Not	2024-12-31	2023-12-31
Balansräkning			
Tkr			
TILLGÅNGAR			
Anläggningstillgångar			
Immateriella anläggningstillgångar	5		
Koncessioner, patent, licenser, varumärken samt liknande rättigheter		47	0
		47	0
Materiella anläggningstillgångar			
Byggnader och mark	6	11 423	11 714
Inventarier, verktyg och installationer	7	11 559	11 729
		22 982	23 443
Finansiella anläggningstillgångar			
Andra långfristiga fordringar	8	88	88
		88	88
Summa anläggningstillgångar		23 117	23 531
Omsättningstillgångar			
Varulager m m			
Råvaror och förnödenheter		12 120	10 341
Varor under tillverkning		4 969	5 508
Färdiga varor och handelsvaror		5 852	3 588
		22 941	19 436
Kortfristiga fordringar			
Kundfordringar		10 177	11 030
Aktuella skattefordringar		0	606
Övriga fordringar		872	177
Förutbetalda kostnader och upplupna intäkter		604	630
		11 653	12 444
Kassa och bank		97	2 869
		97	2 869
Summa omsättningstillgångar		34 691	34 748
SUMMA TILLGÅNGAR		57 808	58 280

Koncernens	Not	2024-12-31	2023-12-31
Balansräkning			
Tkr			
EGET KAPITAL OCH SKULDER			
Eget kapital	18		
Eget kapital hänförligt till moderföretagets aktieägare			
Aktiekapital		3 077	3 077
Annat eget kapital inklusive årets resultat		16 090	15 242
Eget kapital hänförligt till moderföretagets aktieägare		19 167	18 318
Summa eget kapital		19 167	18 318
Avsättningar			
Avsättningar för pensioner och liknande förpliktelser	10	3 119	3 380
Avsättningar för uppskjuten skatt		2 515	2 329
Uppskjuten skatteskuld		1 586	0
Övriga avsättningar		200	200
		7 420	5 909
Långfristiga skulder	11		
Skulder till kreditinstitut		30	384
Övriga skulder		8 100	8 614
		8 130	8 998
Kortfristiga skulder			
Checkräkningskredit	12	2 756	5 454
Skulder till kreditinstitut		744	1 227
Förskott från kunder		800	0
Leverantörsskulder		10 830	8 796
Aktuella skatteskulder		297	0
Övriga skulder		1 870	4 348
Upplupna kostnader och förutbetalda intäkter	13	5 794	5 229
		23 091	25 054
SUMMA EGET KAPITAL OCH SKULDER		57 808	58 280

Koncernens Kassaflödesanalys

Tkr

Not	2024-01-01 -2024-12-31	2023-01-01 -2023-12-31
Den löpande verksamheten		
Resultat efter finansiella poster	6 484	6 379
Justeringar för poster som inte ingår i kassaflödet m.m	1 764	1 661
Betald skatt	-360	-784
Kassaflöde från den löpande verksamheten före förändringar av rörelsekapital	7 888	7 256
Kassaflöde från förändringar i rörelsekapital		
Förändring av varulager och pågående arbeten	-3 505	2 468
Förändring kundfordringar	853	-2 104
Förändring av kortfristiga fordringar	-669	540
Förändring leverantörsskulder	2 034	190
Förändring av kortfristiga skulder	-1 113	-4 526
Kassaflöde från den löpande verksamheten	5 488	3 824
Investeringsverksamheten		
Investeringar i immateriella anläggningstillgångar	-47	0
Investeringar i materiella anläggningstillgångar	-4749	-47
Avyttring/amortering övr finansiella anläggningstillgångar	0	179
Kassaflöde från investeringsverksamheten	-4 792	132
Finansieringsverksamheten		
Förändring av lån	-868	2 921
Förändring kortfristiga placeringar	0	-4 050
Utbetald inlösen aktier	-2 600	
Kassaflöde från finansieringsverksamheten	-3 468	-1 129
Årets kassaflöde	-2 772	2 828
Likvida medel vid årets början		
Likvida medel vid årets början	2 869	42
Likvida medel vid årets slut	97	2 869

**Moderbolagets
Resultaträkning**

Tkr

	Not	2024-01-01 -2024-12-31	2023-01-01 -2023-12-31
Nettoomsättning		2 159 2 159	2 159 2 159
Rörelsens kostnader			
Övriga externa kostnader	14	-514	-562
Personalkostnader	4	-1 134	-1 108
Summa rörelsens kostnader		-1 648	-1 670
Rörelseresultat		511	489
Resultat från finansiella poster			
Resultat från övriga värdepapper och fordringar som är anläggningstillgångar	22	222	0
Övriga ränteintäkter och liknande resultatposter		1	3
Räntekostnader och liknande resultatposter	15	0	-61
Summa resultat från finansiella poster		223	-58
Resultat efter finansiella poster		734	431
Bokslutsdispositioner	16	1 934	250
Skatt på årets resultat	9	-515	-140
Årets resultat		2 153	541

2025090808447

Moderbolagets Balansräkning

Tkr

Not 2024-12-31 2023-12-31

TILLGÅNGAR

Anläggningstillgångar

Finansiella anläggningstillgångar

Andelar i koncernföretag

17 17 122 16 900

Summa anläggningstillgångar

17 122 16 900

Omsättningstillgångar

Kortfristiga fordringar

Fordringar hos koncernföretag

150 150

Aktuella skattefordringar

0 59

Övriga fordringar

6 44

Förutbetalda kostnader och upplupna intäkter

18 0

174 253

Kassa och bank

13 1

Summa omsättningstillgångar

187 254

SUMMA TILLGÅNGAR

17 309 17 154

**Moderbolagets
Balansräkning**

Tkr

Not 2024-12-31 2023-12-31

EGET KAPITAL OCH SKULDER

Eget kapital	19		
<i>Bundet eget kapital</i>			
Aktiekapital		3 077	3 077
		3 077	3 077
<i>Fritt eget kapital</i>			
Balanserad vinst eller förlust		6 736	8 795
Årets resultat		2 153	541
		8 889	9 336
Summa eget kapital		11 966	12 413
Obeskattade reserver		810	0
Kortfristiga skulder			
Skulder till koncernföretag		3 875	4 453
Aktuella skatteskulder		321	0
Övriga skulder		219	176
Upplupna kostnader och förutbetalda intäkter		118	112
Summa kortfristiga skulder		4 533	4 741
SUMMA EGET KAPITAL OCH SKULDER		17 309	17 154

2025090808448

Noter

Tkr

Not 1 Redovisnings- och värderingsprinciper

Års- och koncernredovisningarna upprättas med tillämpning av årsredovisningslagen och Bokföringsnämndens allmänna råd BFNAR 2012:1 Årsredovisning och koncernredovisning (K3).

Redovisningsprinciperna är oförändrade jämfört med föregående år.

Utländska valutor

Monetära tillgångs- och skuldposter i utländsk valuta värderas till balansdagens kurs. Transaktioner i utländsk valuta omräknas enligt transaktionsdagens avistakurs.

Intäkter

Varor

Försäljning av varor redovisas när väsentliga risker och fördelar övergår från säljare till köpare i enlighet med försäljningsvillkoren. Försäljningen redovisas efter avdrag för moms och rabatter.

Tjänsteuppdrag

För tjänsteuppdrag på löpande räkning redovisas inkomsten som är hänförlig till ett utfört tjänsteuppdrag som intäkt i takt med att arbete utförs och material levereras eller förbrukas.

Inkomstskatter

Aktuella skatter värderas utifrån de skattesatser och skatteregler som gäller på balansdagen. Uppskjutna skatter värderas utifrån de skattesatser och skatteregler som är beslutade före balansdagen. Uppskjuten skattefordran avseende underskottsavdrag eller andra framtida skattemässiga avdrag redovisas i den utsträckning det är sannolikt att avdraget kan avräknas mot överskott vid framtida beskattning. Fordringar och skulder netto redovisas endast när det finns en legal rätt till kvittning. Aktuell skatt, liksom förändring i uppskjuten skatt, redovisas i resultaträkningen om inte skatten är hänförlig till en händelse eller transaktion som redovisas direkt i eget kapital. Skatteeffekter av poster som redovisas direkt mot eget kapital, redovisas mot eget kapital. På grund av sambandet mellan redovisning och beskattning särredovisas inte den uppskjutna skatteskulden som är hänförlig till obeskattade reserver.

Immateriella tillgångar

Immateriella anläggningstillgångar redovisas till anskaffningsvärde minskat med ackumulerade avskrivningar och nedskrivningar. Avskrivningar görs linjärt över den bedömda nyttjandetiden och avskrivningstiden är 5 år.

Materiella anläggningstillgångar

Materiella anläggningstillgångar redovisas till anskaffningsvärde minskat med avskrivningar. I anskaffningsvärdet ingår utgifter som direkt kan hänföras till förvärvet av tillgången. När en komponent i en anläggningstillgång byts ut, utrangeras eventuell kvarvarande del av den gamla komponenten och den nya komponentens anskaffningsvärde aktiveras. Tillkommande utgifter som avser tillgångar som inte delas upp i komponenter läggs till anskaffningsvärdet om de beräknas ge företaget framtida ekonomiska fördelar, till den del tillgångens prestanda ökar i förhållande till tillgångens värde vid anskaffningstidpunkten. Utgifter för löpande reparation och underhåll redovisas som kostnader. Realisationsvinst respektive realisationsförlust vid avyttring av en anläggningstillgång redovisas som Övrig rörelseintäkt respektive Övrig rörelsekostnad. Materiella anläggningstillgångar skrivs av systematiskt över tillgångens bedömda nyttjandeperiod, när tillgångarnas avskrivningsbara belopp fastställs, beaktas i förekommande fall tillgångens restvärde. Koncernens mark har obegränsad nyttjandeperiod och skrivs inte av. Linjär avskrivningsmetod används för övriga typer av materiella tillgångar.

Följande avskrivningstider tillämpas:

Industribyggnader	
Stommar	40-100 år
Fasader, yttertak och fönster	20-40 år
Övrigt	20 år
Maskiner och andra tekniska anläggningar	8-25 år
Inventarier, verktyg och installationer	3-8 år

Inga låneutgifter aktiveras.

Leasingavtal

Samtliga leasing avtal där företaget är leasetagare redovisas som operationell leasing (hyresavtal), oavsett om avtalen är finansiella eller operationella. Leasingavgifter redovisas som en kostnad linjärt över leasingperioden.

Uthyrning av kontorslokaler klassificeras som operationell leasing. Leasingintäkterna redovisas linjärt under leasingperioden.

Finansiella instrument

Finansiella instrument redovisas i enlighet med reglerna i K3 kapitel 11, vilket innebär att värdering sker utifrån anskaffningsvärde. Finansiella instrumentet som redovisas i balansräkningen inkluderar värdepapper, kundfordringar och övriga fordringar, kortfristiga placeringar, leverantörsskulder, och låneskulder. Instrumenten redovisas i balansräkningen när bolaget blir part i instrumentets avtalsmässiga villkor. Finansiella tillgångar tas bort från balansräkningen när rätten att erhålla kassaflöden från instrumentet har löpt ut eller överförs och koncernen har överfört i stort sett alla risker och förmåner som är förknippade med äganderätten.

Finansiella skulder tas bort från balansräkningen när förpliktelserna har reglerats eller på annat sätt upphört.

Kundfordringar och övriga fordringar

Fordringar redovisas som omsättningstillgångar med undantag för poster med förfallodag mer än 12 månader efter balansdagen, vilka klassificeras som anläggningstillgångar. Fordringar tas upp till det belopp som förväntas bli inbetalt efter avdrag för individuellt bedömda osäkra fordringar. Fordringar som är räntefria eller som löper med ränta som avviker från marknadsräntan och har en löptid överstigande 12 månader redovisas till ett diskonterat nuvärde och tidsvärdeförändringen redovisas som ränteintäkt i resultaträkningen.

Kortfristiga placeringar

Värdepapper som är anskaffade med avsikt att innehas kortsiktigt redovisas inledningsvis till anskaffningsvärde och i efterföljande värderingar i enlighet med lägsta värdets princip till det lägsta av anskaffningsvärde och marknadsvärde. I posten kortfristiga placeringar ingår aktier som innehas för att placera likviditetsöverskott på kort sikt.

Låneskulder och leverantörsskulder

Låneskulder och leverantörsskulder redovisas initialt till anskaffningsvärde efter avdrag för transaktionskostnader. Skiljer sig det redovisade beloppet från det belopp som ska återbetalas vid förfallotidpunkten periodiseras mellanskillnaden som räntekostnad över lånets löptid med hjälp av instrumentets effektivränta. Härigenom överensstämmer vid förfallotidpunkten det redovisade beloppet och det belopp som ska återbetalas.

Kvittning av finansiell fordran och finansiell skuld

En finansiell tillgång och en finansiell skuld kvittas och redovisas med ett nettobelopp i balansräkningen endast då legal kvittningsrätt föreligger samt då en reglering med ett nettobelopp avses ske eller då en samtida avyttring av tillgången och reglering av skulden avses ske.

Aktier och andelar i dotterföretag

Aktier och andelar i dotterföretag redovisas till anskaffningsvärde efter avdrag för eventuella nedskrivningar. I anskaffningsvärdet ingår köpeskillingen som erlagts för aktierna samt förvärvskostnader. Eventuella kapitaltillskott läggs till anskaffningsvärdet när de uppkommer. Utdelning från dotterföretag redovisas som intäkt.

Varulager

Varulagret är upptaget till det lägsta av anskaffningsvärdet och nettoförsäljningsvärdet. Anskaffningsvärdet fastställs med användning av först in, först ut-metoden (FIFU). För råvaror ingår alla utgifter som är direkt hänförliga till anskaffningen av varorna i anskaffningsvärdet. För varor under tillverkning och färdiga varor inkluderar anskaffningsvärdet formgivningskostnader, råmaterial, direkt lön, andra direkta kostnader, hänförliga indirekta tillverkningskostnader.

Bokslutsdispositioner

Förändringar av obeskattade reserver redovisas som bokslutsdispositioner i resultaträkningen. Koncernbidrag redovisas som bokslutsdispositioner. Koncernbidrag som lämnas till ett dotterföretag redovisas dock som en ökning av andelens redovisade värde.

Kassaflödesanalys

Kassaflödesanalysen upprättas enligt indirekt metod. Det redovisade kassaflödet omfattar endast transaktioner som medfört in- eller utbetalningar.

Som likvida medel klassificerar företaget, förutom kassamedel, disponibla tillgodohavanden hos banker och andra kreditinstitut samt kortfristiga likvida placeringar som är noterade på en marknadsplats och har en kortare löptid än tre månader från anskaffningstidpunkten. Förändringar i spärrade medel redovisas i investeringsverksamheten.

Nyckeltalsdefinitioner

Soliditet

Eget kapital och obeskattade reserver (med avdrag för uppskjuten skatt) i förhållande till balansomslutningen.

Avkastning på totalt kapital

Resultat före avdrag för räntekostnader i förhållande till balansomslutningen.

Avkastning på eget kapital

Resultat efter finansiella poster i förhållande till eget kapital och obeskattade reserver (med avdrag för uppskjuten skatt).

Uppskattningar och bedömningar

Koncernen gör uppskattningar och bedömningar om framtiden. De uppskattningar för redovisningsändamål som blir följden av dessa kommer, definitionsmässigt, sällan att motsvara det verkliga resultatet. De uppskattningar och antaganden som gjorts främst inom varulager bedöms dock inte ha någon betydande risk för väsentliga justeringar i redovisade värden för tillgångar och skulder under nästkommande år.

Not 2 Nettoomsättningens fördelning på geografiska marknader

Koncernen

	2024	2023
Nettoomsättningen fördelar sig på geografiska marknader enligt följande:		
Norden	78 765	66 377
Europa exkl Norden	12 964	5 126
Nordamerika	20 269	29 989
Övriga marknader	8 918	7 270
	120 916	108 762

Not 3 Operationella leasingavtal

Koncernen

Framtida minimileasingavgifter, som ska erläggas avseende icke uppsägningsbara leasingavtal:

	2024	2023
Inom ett år	3 083	2 900
Senare än ett år men inom fem år	4 176	5 478
	7 259	8 378
Under perioden kostnadsförda leasingavgifter	4 430	3 908

Not 4 Löner, andra ersättningar och sociala kostnader

Koncernen

	2024	2023
Medelantalet anställda		
Kvinnor	18	16
Män	61	51
	79	67
Löner och andra ersättningar		
Styrelse och verkställande direktör	881	807
Övriga anställda	33 630	27 797
	34 511	28 604
Sociala kostnader		
Pensionskostnader för styrelse och verkställande direktör	40	59
Pensionskostnader för övriga anställda	2 965	2 903
Övriga sociala avgifter enligt lag och avtal	11 288	9 155
	14 293	12 117
Totala löner, ersättningar, sociala kostnader och pensionskostnader	48 804	40 721

Moderbolaget

	2024	2023
Medelantalet anställda		
Kvinnor	0	0
Män	1	1
	1	1
Löner och andra ersättningar		
Styrelse och verkställande direktör	824	807
	824	807
Sociala kostnader		
Pensionskostnader för styrelse och verkställande direktör	40	59
Övriga sociala avgifter enligt lag och avtal	269	243
	309	302
Totala löner, ersättningar, sociala kostnader och pensionskostnader	1 133	1 109

**Not 5 Koncessioner, patent, licenser, varumärken samt likande rättigheter
Koncernen**

	2024-12-31	2023-12-31
Ingående anskaffningsvärden	0	0
Inköp	47	0
Utgående ackumulerade anskaffningsvärden	47	0
Utgående redovisat värde	47	0

**Not 6 Byggnader och mark
Koncernen**

	2024-12-31	2023-12-31
Ingående anskaffningsvärden	<u>5 100</u>	<u>5 100</u>
Utgående ackumulerade anskaffningsvärden	5 100	5 100
Ingående avskrivningar	-1 286	-1 195
Årets avskrivningar	<u>-91</u>	<u>-91</u>
Utgående ackumulerade avskrivningar	-1 377	-1 286
Årets uppskrivningar	7 900	8 000
Årets avskrivningar på uppskrivet belopp	<u>-200</u>	<u>-100</u>
Utgående ackumulerade uppskrivningar	7 700	-7 900
Utgående redovisat värde	11 423	11 714

2025090808454

**Not 7 Inventarier, verktyg och installationer
Koncernen**

	2024-12-31	2023-12-31
Ingående anskaffningsvärden	59 724	59 676
Inköp	1 568	48
Utrangeringar	-439	
Utgående ackumulerade anskaffningsvärden	60 853	59 724
Ingående avskrivningar	-47 994	-46 524
Årets avskrivningar	-1 735	-1 470
Utrangeringar	435	
Utgående ackumulerade avskrivningar	-49 294	-47 994
Utgående redovisat värde	11 559	11 730

**Not 8 Finansiella anläggningstillgångar
Koncernen**

	2024-12-31	2023-12-31
Ingående anskaffningsvärden	88	267
Tillkommande/avgående fordringar	0	-179
Utgående ackumulerade anskaffningsvärden	88	88
Utgående redovisat värde	88	88

**Not 9 Aktuell och uppskjuten skatt
Koncernen**

	2024	2023
Skatt på årets resultat		
Aktuell skatt	-1 252	-354
Justering avseende tidigare år	-11	
Totalt redovisad skatt	-1 263	-354

Avstämning av effektiv skatt

	2024		2023	
	Procent	Belopp	Procent	Belopp
Redovisat resultat före skatt		6 484		1 464
Skatt enligt gällande skattesats	20,60	-1 336	20,60	-302
Ej avdragsgilla kostnader		-103		-53
Ej skattepliktiga intäkter		46		1
Koncernmässiga justeringar		141		
Redovisad effektiv skatt	21,46	-1 252	24,17	-354

Moderbolaget

	2024	2023
Skatt på årets resultat		
Aktuell skatt	-504	-140
Justering avseende tidigare år	-11	0
Totalt redovisad skatt	-515	-140

Avstämning av effektiv skatt

	2024		2023	
	Procent	Belopp	Procent	Belopp
Redovisat resultat före skatt		2 668		681
Skatt enligt gällande skattesats	20,60	-504	20,60	-140
Ej avdragsgilla kostnader		0		0
Ej skattepliktiga intäkter		0		0
Redovisad effektiv skatt	18,89	-504	15,54	-140

Not 10 Förpliktelser avseende pensioner och liknande förmåner

Koncernen

	2024-12-31	2023-12-31
- PRI Pensionsgaranti - pensioner	3 119	3 380
	3 119	3 380

Not 11 Långfristiga skulder

Koncernen

	2024-12-31	2023-12-31
Långfristiga skulder som förfaller till betalning senare än fem år efter balansdagen.		
Skulder till kreditinstitut	0	0
Summa	0	0

Not 12 Checkräkningskredit

Koncernen

	2024-12-31	2023-12-31
Beviljat belopp på checkräkningskredit uppgår till	7 000	7 000

**Not 13 Upplupna kostnader och förutbetalda intäkter
Koncernen**

	2024-12-31	2023-12-31
Upplupna löner	602	673
Upplupna semesterlöner	2 791	2 572
Upplupna sociala avgifter	1 046	1 019
Övriga upplupna kostnader	1 355	965
	5 794	5 229

**Not 14 Ersättning till revisorer
Koncernen**

	2024	2023
PwC		
Revisionsuppdrag	257	450
Skatterådgivning	48	68
	305	518

Moderbolaget

	2024	2023
PwC		
Revisionsuppdrag	143	138
Skatterådgivning	33	55
	176	193

**Not 15 Räntekostnader och liknande resultatposter
Moderbolaget**

	2024	2023
Räntekostnader till koncernföretag	0	61
	0	61

**Not 16 Bokslutsdispositioner
Moderbolaget**

	2024	2023
Erhållna/lämnade Koncernbidrag	2 744	250
Avsättning periodiseringsfond	-810	
	1 934	250

**Not 17 Andelar i koncernföretag
Moderbolaget**

	2024-12-31	2023-12-31
Ingående anskaffningsvärden	21 900	21 900
Utgående ackumulerade anskaffningsvärden	21 900	21 900
Ingående nedskrivningar	-5 000	-5 000
Återförda nedskrivningar	222	
Utgående ackumulerade nedskrivningar	-4 778	-5 000
Utgående redovisat värde	17 122	16 900

**Not 18 Antal aktier och kvotvärde
Koncernen**

Aktiekapitalet består av 22 769 st aktier med kvotvärde 100 kr.

Not 19 Förslag till disposition av resultatet

	2024-12-31
Förslag till vinstdisposition	
Styrelsen föreslår att till förfogande stående vinstmedel:	
balanserad vinst	6 736
årets vinst	2 153
	8 889
disponeras så att	
i ny räkning överföres	8 889

**Not 20 Ställda säkerheter
Koncernen**

För egna avsättningar och skulder.

	2024-12-31	2023-12-31
Avseende avsättningar för pensioner och liknande förpliktelser		
Företagsinteckningar	2 800	2 800
Avseende skulder till kreditinstitut		
Fastighetsinteckningar	5 000	5 000
Företagsinteckningar	25 640	25 640
Pantsatt bankkonto belopp	63	
Inventarier med ägarrettsförbehåll	682	739
	34 185	34 179
Moderbolaget		
Aktier i dotterföretag	17 122	16 900
	17 122	16 900

**Not 21 Eventualförpliktelser
Koncernen**

	2024-12-31	2023-12-31
Övriga eventualförpliktelser	62	74
	62	74

Moderbolaget

	2024-12-31	2023-12-31
Ansvarsförbindelse till förmån för övriga koncernföretag	2 756	8 429
	2 756	8 429

Not 22 Resultat från övriga värdepapper och fordringar som är anläggningstillgångar
Moderbolaget

	2024	2023
Återföring av nedskrivningar	222	0
	222	0

Arboga den dag som framgår av vår elektroniska underskrift

Bo Martin Tell
Verkställande direktör

Janolof Jörgensen

Min revisionsberättelse har lämnats den dag som framgår av min elektroniska underskrift

Daniel Valtersson
Auktoriserad revisor

Deltagare

ÖHRLINGS PRICEWATERHOUSECOOPERS AB 556029-6740 Sverige

TELLESTATE AB 556760-9275 Sverige

Signerat med Svenskt BankID

2025-06-25 10:15:55 UTC

Undertecknare

Datum

Namn returnerat från Svenskt BankID: Bo Martin Tell

Bo Martin Tell
Verkställande Direktör

Leveranskanal: E-post

Signerat med Svenskt BankID

2025-06-25 14:11:22 UTC

Undertecknare

Datum

Namn returnerat från Svenskt BankID: Peter Janolof Jörgensen

Janolof Jörgensen

Leveranskanal: E-post

DANIEL VALTERSSON Sverige

Signerat med Svenskt BankID

2025-06-26 07:24:17 UTC

Undertecknare

Datum


Namn returnerat från Svenskt BankID: DANIEL VALTERSSON

Daniel Valtersson

Leveranskanal: E-post

2025090808459

Fotokopians överensstämmelse med
originallet intygas: *Kalle Väst*
Katrina Väkiparta



2025090808460

Revisionsberättelse

Till bolagsstämman i Tellestate AB, org.nr 556760-9275

Rapport om årsredovisningen och koncernredovisningen

Uttalanden

Jag har utfört en revision av årsredovisningen och koncernredovisningen för Tellestate AB för år 2024.

Enligt min uppfattning har årsredovisningen och koncernredovisningen upprättats i enlighet med årsredovisningslagen och ger en i alla väsentliga avseenden rättvisande bild av moderbolagets och koncernens finansiella ställning per den 31 december 2024 och av dessas finansiella resultat och koncernens kassaflöde för året enligt årsredovisningslagen. Förvaltningsberättelsen är förenlig med årsredovisningens och koncernredovisningens övriga delar.

Jag tillstyrker därför att bolagsstämman fastställer resultaträkningen och balansräkningen för moderbolaget och koncernen.

Grund för uttalanden

Jag har utfört revisionen enligt International Standards on Auditing (ISA) och god revisionssed i Sverige. Mitt ansvar enligt dessa standarder beskrivs närmare i avsnittet Revisorns ansvar. Jag är oberoende i förhållande till moderbolaget och koncernen enligt god revisorssed i Sverige och har i övrigt fullgjort mitt yrkesetiska ansvar enligt dessa krav.

Jag anser att de revisionsbevis jag har inhämtat är tillräckliga och ändamålsenliga som grund för mina uttalanden.

Styrelsens och verkställande direktörens ansvar


Det är styrelsen och verkställande direktören som har ansvaret för att årsredovisningen och koncernredovisningen upprättas och att de ger en rättvisande bild enligt årsredovisningslagen. Styrelsen och verkställande direktören ansvarar även för den interna kontroll som de bedömer är nödvändig för att upprätta en årsredovisning och koncernredovisning som inte innehåller några väsentliga felaktigheter, vare sig dessa beror på oegentligheter eller misstag.

Vid upprättandet av årsredovisningen och koncernredovisningen ansvarar styrelsen och verkställande direktören för bedömningen av bolagets och koncernens förmåga att fortsätta verksamheten. De upplyser, när så är tillämpligt, om förhållanden som kan påverka förmågan att fortsätta verksamheten och att använda antagandet om fortsatt drift. Antagandet om fortsatt drift tillämpas dock inte om styrelsen och verkställande direktören avser att likvidera bolaget, upphöra med verksamheten eller inte har något realistiskt alternativ till att göra något av detta.

Revisorns ansvar

Mina mål är att uppnå en rimlig grad av säkerhet om huruvida årsredovisningen och koncernredovisningen som helhet inte innehåller några väsentliga felaktigheter, vare sig dessa beror på oegentligheter eller misstag, och att lämna en revisionsberättelse som innehåller mina uttalanden. Rimlig säkerhet är en hög grad av säkerhet, men är ingen garanti för att en revision som utförs enligt ISA och god revisionssed i Sverige alltid kommer att upptäcka en väsentlig felaktighet om en sådan finns. Felaktigheter kan uppstå på grund av oegentligheter eller misstag och anses vara väsentliga om de enskilt eller tillsammans rimligen kan förväntas påverka de ekonomiska beslut som användare fattar med grund i årsredovisningen och koncernredovisningen.

En ytterligare beskrivning av mitt ansvar för revisionen av årsredovisningen och koncernredovisningen finns på Revisorsinspektionens webbplats: www.revisorsinspektionen.se/revisornsansvar. Denna beskrivning är en del av revisionsberättelsen.



Rapport om andra krav enligt lagar och andra författningar

Uttalanden

Utöver min revision av årsredovisningen och koncernredovisningen har jag även utfört en revision av styrelsens och verkställande direktörens förvaltning för Tellestate AB för år 2024 samt av förslaget till dispositioner beträffande bolagets vinst eller förlust.

Jag tillstyrker att bolagsstämman disponerar vinsten enligt förslaget i förvaltningsberättelsen och beviljar styrelsens ledamöter och verkställande direktören ansvarsfrihet för räkenskapsåret.

Grund för uttalanden

Jag har utfört revisionen enligt god revisionsred i Sverige. Mitt ansvar enligt denna beskrivs närmare i avsnittet Revisorns ansvar. Jag är oberoende i förhållande till moderbolaget och koncernen enligt god revisorsred i Sverige och har i övrigt fullgjort mitt yrkesetiska ansvar enligt dessa krav.

Jag anser att de revisionsbevis jag har inhämtat är tillräckliga och ändamålsenliga som grund för mina uttalanden.

Styrelsens och verkställande direktörens ansvar

Det är styrelsen som har ansvaret för förslaget till dispositioner beträffande bolagets vinst eller förlust. Vid förslag till utdelning innefattar detta bland annat en bedömning av om utdelningen är försvarlig med hänsyn till de krav som bolagets och koncernens verksamhetsart, omfattning och risker ställer på storleken av moderbolagets och koncernens egna kapital, konsolideringsbehov, likviditet och ställning i övrigt.

Styrelsen ansvarar för bolagets organisation och förvaltningen av bolagets angelägenheter. Detta innefattar bland annat att fortlöpande bedöma bolagets och koncernens ekonomiska situation, och att tillse att bolagets organisation är utformad så att bokföringen, medelsförvaltningen och bolagets ekonomiska angelägenheter i övrigt kontrolleras på ett betryggande sätt. Den verkställande direktören ska sköta den löpande förvaltningen enligt styrelsens riktlinjer och anvisningar och bland annat vidta de åtgärder som är nödvändiga för att bolagets bokföring ska fullgöras i överensstämmelse med lag och för att medelsförvaltningen ska skötas på ett betryggande sätt.

Revisorns ansvar

Mitt mål beträffande revisionen av förvaltningen, och därmed mitt uttalande om ansvarsfrihet, är att inhämta revisionsbevis för att med en rimlig grad av säkerhet kunna bedöma om någon styrelseledamot eller verkställande direktören i något väsentligt avseende:

- företagit någon åtgärd eller gjort sig skyldig till någon försummelse som kan föranleda ersättningsskyldighet mot bolaget
- på något annat sätt handlat i strid med aktiebolagslagen, årsredovisningslagen eller bolagsordningen.

Mitt mål beträffande revisionen av förslaget till dispositioner av bolagets vinst eller förlust, och därmed mitt uttalande om detta, är att med rimlig grad av säkerhet bedöma om förslaget är förenligt med aktiebolagslagen.

Rimlig säkerhet är en hög grad av säkerhet, men ingen garanti för att en revision som utförs enligt god revisionsred i Sverige alltid kommer att upptäcka åtgärder eller försummelser som kan föranleda ersättningsskyldighet mot bolaget, eller att ett förslag till dispositioner av bolagets vinst eller förlust inte är förenligt med aktiebolagslagen.

En ytterligare beskrivning av mitt ansvar för revisionen av förvaltningen finns på Revisorsinspektionens webbplats: www.revisorsinspektionen.se/revisornsansvar. Denna beskrivning är en del av revisionsberättelsen.

Västerås den dag som framgår av min elektroniska underskrift

Daniel Valtersson
Auktoriserad revisor

Deltagare

ÖHRLINGS PRICEWATERHOUSECOOPERS AB 556029-6740 Sverige

DANIEL VALTERSSON Sverige

Signerat med Svenskt BankID

2025-06-26 07:22:37 UTC

Undertecknare

Datum

Namn returnerat från Svenskt BankID: DANIEL VALTERSSON

Daniel Valtersson

Leveranskanal: E-post

2025090808462