

Årsredovisning för

Klares Wasser Invest AB

Org.nr 559182-8578


Räkenskapsåret

2024-01-01 - 2024-12-31

Innehållsförteckning:	Sida
Förvaltningsberättelse	1
Resultaträkning	2
Balansräkning	3-4
Redovisningsprinciper och bokslutskommentarer	5
Noter och Underskrifter	5-6

FASTSTÄLLELSEINTYG

Undertecknad styrelseledamot i bolaget intygar härmed, dels att denna kopia av årsredovisningen överensstämmer med originalet dels att resultat- och balansräkning fastställts på ordinarie årsstämma den 30/8 2025.....
Resultatet disponeras i enlighet med styrelsens förslag.



Richard Westlund

Klares Wasser Invest AB

Org nr: 559182-8578

1(6)

Styrelsen för Klares Wasser Invest AB får härmed avge årsredovisning för räkenskapsåret 2024-01-01 – 2024-12-31.

FÖRVALTNINGSBERÄTTELSE

Information om verksamheten

Bolaget har under räkenskapsåret inte bedrivit någon verksamhet.
Bolaget har sitt säte i Stockholm och Årsredovisningen är upprättad i valutan SEK.

Väsentliga händelser under räkenskapsåret

Inget av väsentlighet har skett.

Flerårsöversikt

	2024	2023	2022	2021
Nettoomsättning (tkr)	0	0	0	0
Resultat efter finansiella poster (tkr)	-2	116	2 595	-670
Soliditet (%)	91,00	88,39	97,34	99,17

Förändringar eget kapital

	Aktiekapital	Balanserat resultat	Årets resultat	Totalt kapital
Belopp vid årets ingång	50 000	35 201 853	115 651	35 367 504
Disposition av föregående års resultat		115 651	-115 651	
Årets resultat			-2 042 127	
Belopp vid årets utgång	50 000	35 317 504	-2 042 127	33 325 377

Förslag till vinstdisposition

Till årsstämman förfogande står följande medel:

Balanserad vinst	35 317 504
Årets resultat	-2 042 127
	<u>33 275 377</u>

Styrelsen föreslår att vinstmedlen disponeras så att:

i ny räkning överförs	<u>33 275 377</u>
	33 275 377

2025111706835

Klares Wasser Invest AB

Org nr: 559182-8578

2(6)

Resultaträkning

2025111706836


	Not	2024-01-01 2024-12-31	2023-01-01 2023-12-31
Rörelsens kostnader			
Övriga externa kostnader		-2 000	-7 500
		<u>-2 000</u>	<u>-7 500</u>
Rörelseresultat		-2 000	-7 500
Resultat från finansiella investeringar			
Resultat på aktier och andelar i intressebolag		-1 111 195	0
Ränteintäkter och liknande resultatposter		0	123 151
Nedskr		-928 932	0
		<u>-2 040 127</u>	<u>123 151</u>
Resultat efter finansiella poster		-2 042 127	115 651
Resultat före skatt		-2 042 127	115 651
Årets resultat		-2 042 127	115 651

Balansräkning

2025111706837

TILLGÅNGAR

	Not	2024-12-31	2023-12-31
Anläggningstillgångar			
Finansiella anläggningstillgångar	2		
Kapitalförsäkring		19 256 854	21 827 786
Aktier och andelar i onoterade bolag		15 120 975	16 232 170
		<u>34 377 829</u>	<u>38 059 956</u>
Summa anläggningstillgångar		34 377 829	38 059 956
Omsättningstillgångar			
Kortfristiga fordringar			
Övriga fordringar		1 650 000	1 250 000
		<u>1 650 000</u>	<u>1 250 000</u>
Summa omsättningstillgångar		1 650 000	1 250 000
Summa tillgångar		36 027 829	39 309 956



Balansräkning

2025111706838

EGET KAPITAL OCH SKULDER

	Not	2024-12-31	2023-12-31
Eget kapital			
Bundet eget kapital			
Aktiekapital		50 000	50 000
		<u>50 000</u>	<u>50 000</u>
 Fritt eget kapital			
Balanserat resultat		34 695 086	34 579 435
Årets resultat		-2 042 127	115 651
		<u>32 652 959</u>	<u>34 695 086</u>
 Summa eget kapital		32 702 959	34 745 086
 Kortfristiga skulder			
Skulder till koncernbolag		3 298 075	4 540 075
Övriga skulder		8 295	8 295
Upplupna kostnader och förutbetalda intäkter		18 500	16 500
		<u>3 324 870</u>	<u>4 564 870</u>
 Summa eget kapital och skulder		36 027 829	39 309 956

Noter

Not 1 Redovisnings- och värderingsprinciper**Allmänna upplysningar**

Årsredovisningen är upprättad i enlighet med årsredovisningslagen och BFNAR 2016:10 Årsredovisning i mindre aktiebolag (K2).

Fordringar tas upp till det lägsta av anskaffningsvärde och det belopp varmed de beräknad inflyta. Övriga tillgångar och skulder har upptagits till anskaffningsvärden där inget annat anges.

Anläggningstillgångar

Anläggningstillgångar redovisas till anskaffningsvärde minskat med ackumulerade avskrivningar enligt plan och eventuella nedskrivningar.

Not 2 Finansiella anläggningstillgångar**Kapitalförsäkring**

	2023-12-31	2023-12-31
Ingående anskaffningsvärden	21 827 786	30 043 544
Anskaffat under året	0	423 150
Delåterköp	-1 642 000	-8 638 908
Utgående anskaffningsvärden	<u>20 185 786</u>	<u>21 827 786</u>
Ingående nedskrivningar	0	0
Årets nedskrivningar	-928 932	0
Utgående ackumulerade nedskrivningar	<u>-928 932</u>	<u>0</u>
Utgående planenligt restvärde	19 256 854	21 827 786

Aktier och andelar i onoterade bolag

	2023-12-31	2023-12-31
Ingående anskaffningsvärde	16 232 170	10 669 012
Inköp	0	5 563 158
Avgår försålda anskaffningsvärden	-1 111 195	0
Utgående ackumulerade anskaffningsvärden	<u>15 120 975</u>	<u>16 232 170</u>
Utgående planenligt restvärde	15 120 975	16 232 170

Not 3 Väsentliga händelser efter balansdagen


Efter balansdagen har inget av väsentlighet hänt.

Klares Wasser Invest AB

Org nr: 559182-8578

6(6)

Örebro 2025 - 08 - 30



Rikard Westlund

2025111706840

