

Bruks Siwertell AB  
Org. nr 556851-2908

## Årsredovisning för räkenskapsår 2022

Styrelsen och verkställande direktören avger följande årsredovisning.

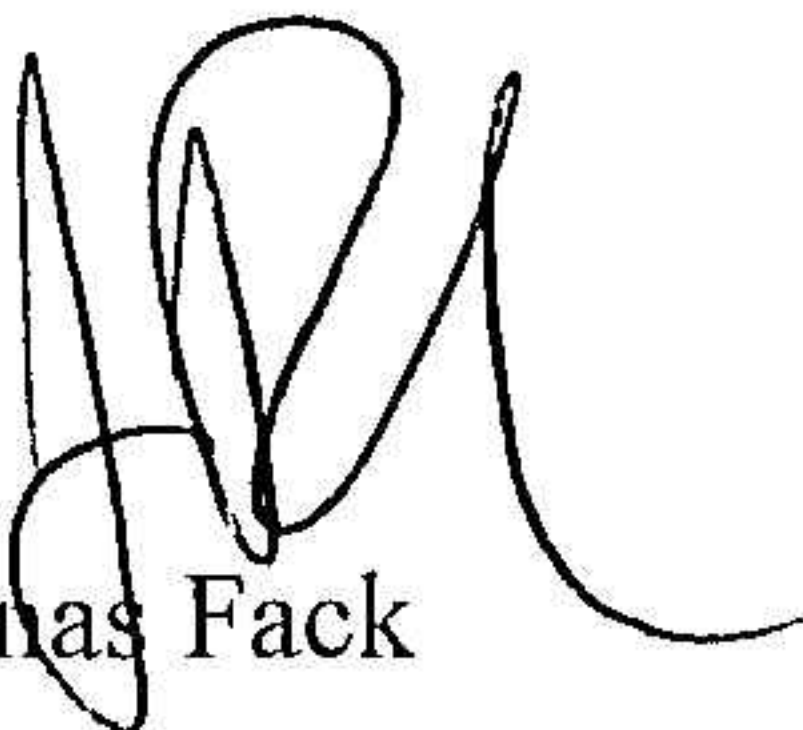
Innehåll	sida
- Förvaltningsberättelse	2
- Resultaträkning	7
- Balansräkning	8
- Kassaflödesanalys	10
- Noter	11

Undertecknad VD i Bruks Siwertell AB intygar härmed att Resultaträkning och Balansräkning i årsredovisningen fastställts på årsstämman den 2023-05-15

Årsstämman beslöt att godkänna styrelsens förslag till vinstdisposition.

Jag intygar också att innehållet i årsredovisning och revisionsberättelsen stämmer överens med originalen.

Bjuv den 2023-05-15



Jonas Fack

Bruks Siwertell AB  
Org. nr 556851-2908

## Årsredovisning för räkenskapsår 2022

Styrelsen och verkställande direktören avger följande årsredovisning.

Innehåll	sida
- Förvaltningsberättelse	2
- Resultaträkning	7
- Balansräkning	8
- Kassaflödesanalys	10
- Noter	11

3/

Handwritten marks and signatures at the bottom right of the page, including a large signature and several initials.

## Förvaltningsberättelse

### Information om verksamheten

Bolagets verksamhet består av utveckling, konstruktion, försäljning, leverans och montage av system för kontinuerlig lastning och lossning av torrbulkfartyg. Företaget är verksamt på världsmarknaden för bulkhantering. Verksamheten i Sverige bedrivs i egen fastighet i Bjuv.

Bolaget har sitt säte i Bjuv.

### Flerårsjämförelse

Bolagets ekonomiska utveckling i sammandrag.

		2022	2021	2020	2019
Nettoomsättning	tkr	845 687	785 079	613 466	458 049
Resultat efter finansiella poster	tkr	125 466	127 571	74 742	60 309
Balansomslutning	tkr	736 410	595 573	547 642	375 422
Antal anställda	st.	119	120	114	115
Soliditet	%	36,3	31,1	28,8	24,6
Avkastning på totalt kapital	%	17,9	21,6	16,5	16,3
Avkastning på eget kapital	%	46,9	68,9	47,4	65,3

Nyckeltalsdefinitioner framgår av not 1

### Viktiga förhållanden och väsentliga händelser

2022 innebar ytterligare ett år påverkat av pandemin, främst i Asien, och för att lösa åtagande har företagets utvecklade IIoT-lösning för distanssupport och uppföljning av utrustningens funktioner spelat en stor roll. Det ryska invasionskriget i Ukraina har haft synnerligen stor inverkan på företagets verksamhet, främst genom förlängda och osäkra leveranstider från underleverantörer men även i en ökad kostnadsbild.

Upparbetning av pågående order har med vissa avvikelser följt plan varför omsättningen ökat jämfört med föregående år. Eftermarknadsaffären har fortsatt utvecklas gynnsamt vilket innebär både orderingång och omsättning på rekord nivåer. Med omkostnaderna bibehållet under kontroll levererar företaget, störande omvärldsfaktorer till trots, ånyo ett högt rörelseresultat.

Företagets målinriktade satsningar på nya marknader och nya materialsegment med där tillhörande produktutveckling har givit omedelbar framgång i order. Produktportföljens anpassning och marknadsaktiviteter riktade mot tillväxtområden gör att företages framtid ser ljus ut. Omvärldens ökande fokus på effektiv och miljövänlig hantering i hamnar gör att efterfrågan på företagets slutna lossningssystem ökar.

Självklart råder en viss osäkerhet kring hur omvärldsfaktorer som krig, pandemi, energikris och hög inflation kommer att påverka investeringsviljan i ny lossnings- och lastningsutrustning. I den mån investeringsbeslut eventuellt skjuts på framtiden

//

kommer behovet av att hålla befintlig, gammal utrustning i effektiv produktion öka varpå eftermarknadsaffären spås en fortsatt positiv utveckling.

### Ägarförhållanden

Bolaget är ett helägt dotterbolag till Bruks Siwertell Group AB, 559156–8489 med säte i Stockholm. Bruks Siwertell Group ABs största ägare är JCE Invest AB, 556858–2398, med säte i Göteborg.

### Förväntad framtida utveckling samt väsentliga risker och osäkerhetsfaktorer

Det politiskt instabila världsläget med krig i Ukraina, ökad spänning mellan Kina och grannländerna och en skenande inflation, rekordhöga energipriser i Europa och höga räntor medför en större osäkerhet kring omvärldens investeringsförmåga och -vilja på kort sikt. Om en viss investeringsminskning skulle inträffa kommer denna motas av ökande efterfrågan på eftermarknadstjänster då befintlig materialhanteringsutrustning måste hållas operationell. På lite längre sikt, när oroshärdarna lugnats ned kommer ett stort återuppbyggnadsprogram generera en stor efterfrågan på material och materialhanteringsutrustning.

Med ökad efterfrågan på förnyelsebar energi kommer även efterfrågan på företagets produkter för hantering av tex träpellets öka. Bruks Siwertell erbjuder fartygslossare med marknadens (för träpellets) högsta lossningskapacitet och effektivitet.

Företagets utveckling av såväl digitaliserade produkter som fortsatt förbättring av livslängder för slitagedelar för att nå lägre underhållskostnader borgar för att konkurrenskraften förbättras ytterligare.

En ständig tillväxt av jordens befolkning medför behov av att tillgodose ökade transportvolymerna av bulkvaror – råvaror för mat- och foderframställning, gödningsämnen, byggmaterial och energiproduktion. Med ökade transportvolymerna ökar även kraven på lossningseffektivitet för att reducera investeringar i nya hamnar. I takt med ökade volymer och en mänsklighet som allt mer värdesätter och kräver hållbar hantering där damm och spill elimineras ställs större krav på miljövänlig lastnings- och lossningsteknik, vilket kommer att fortsätta gynna företagets slutna lossnings-system och lastningssystem.

Detta sammantaget gör att företagets framtidssyn är ljus – efterfrågan på både nya produkter inom delvis andra bulksegment än traditionellt och eftermarknadsprodukter kommer att kvarstå och öka.

### Forskning och utveckling

Företaget har under 2022 fortsatt sina insatser avseende digitalisering med målsättning att vara branschledande och kunna erbjuda sina kunder kompletta system relaterade till övervakning, produktivitet, underhåll och service. Tillsammans med satsningen på utökade livslängder på slitagedelar till en oförändrad kostnad samt ett nyutvecklat inmatarhuvud för högre och jämnare lossningskapacitet kommer detta att fortsätta att stärka företagets konkurrensförmåga.



### Användning av finansiella instrument

Finans- och riskhantering sköts enligt policy som godkänts av styrelsen för att minimera riskexponeringen. Ekonomiavdelningen svarar för bolagets valutariskhantering och identifierar, utvärderar och säkrar finansiella risker i nära samarbete med bolagets operationella enheter.

Bolagets finansiella risker sammanställs kontinuerligt och följs upp för att säkerställa att finanspolicyn följs.

#### Valutarisker

Bolaget verkar internationellt och utsätts för transaktionsrisker vid köp/försäljning och finansiella transaktioner i utländsk valuta. Valutaexponeringen avser primärt USD och EURO. Bolaget använder terminkontrakt för att säkra sin exponering via bolagets bank. Säkring görs i samband med att order erhålls, och både ingående och kända utgående flöden säkras. Icke kända utflöden säkras så snart leverantör och valuta beslutas.

#### Kreditrisk

Bolaget har ingen väsentlig koncentration av kreditrisker. Bolaget har fastställda riktlinjer för hur försäljning av produkter och tjänster ska ske till kunder med lämplig kreditbakgrund. Motparter i derivatkontrakt och kassatransaktioner begränsas till finansiella institutioner med hög kreditvärdighet. Bolaget arbetar även aktivt för att minimera kreditriskerna med rembuser och förskottsbetalningar från sina kunder.

#### Likviditetsrisk

Hanteringen av likviditetsrisk sker med försiktighet som utgångspunkt, vilket innebär att bibehålla tillräckliga likvida medel och möjligheten att stänga marknadspositioner.

### Icke-finansiella upplysningar

Bolaget följer Bruks Siwertell Group uppförandekod (code of conduct). Fullständig uppförandekod finns på Bruks Siwertell AB:s intranät Tellus.

Bolaget strävar efter att skapa en arbetsplats som ser till individens välmående och vi gör vårt yttersta för att skydda våra medarbetares hälsa och säkerhet i arbetet. Medarbetarna är ansvariga för att själv skydda sig själva, sina kolleger, arbetsplatsen, samhället och miljön genom att rapportera om eventuella oacceptabla hälso- eller säkerhetsförhållanden, vidta skyddsåtgärder samt minimera eventuella skador.

Vi strävar efter att vara en attraktiv arbetsgivare som ger alla samma möjligheter till personlig utveckling, anställningsförhållanden, förmåner, procedurer och praxis. Vi strävar efter att skapa en arbetsmiljö där alla behandlas lika och där mångfald värdesätts oavsett kön, ras, religion, nationalitet, ålder, sexuell läggning eller fysiska förmågor eller någon annan faktor som kan skilja människor åt. Vi respekterar vår personals föreningsfrihet och strävar mot ett bra samarbetsförhållande med alla fackliga organisationer som är kopplade till företaget. Som företag agerar inte Bruks Siwertell AB politiskt, och vi uttalar oss inte och ansluter oss inte heller till politiskt parti eller någon religiös grupp.

Bolaget är kollektivavtalsanslutet via företagsorganisationen Teknikföretagen. Bolaget har en Skydds- och Miljökommitté som sammanträder och genomför skyddsronde fyra gånger per

år. Uppföljning av förebyggande aktiviteter och eventuella incidenter sker löpande. Bolaget är anslutet till företagshälsovård som gör hälsoundersökningar på bolagets personal.

Årlig avrapportering av hälsokontroller följs upp gemensamt och eventuella punkter som kommer upp i avrapporteringen följs upp årligen gemensamt med företagshälsovården.

Bolaget stävar efter att agera ansvarsfullt och tar med miljöaspekter i beräkningen när affärsbeslut fattas. Vi arbetar med att utveckla lossnings- och lastningshanteringslösningar av hög miljömässig standard som uppfyller marknadskraven. Vi följer miljömässiga standarder som baseras på juridiska direktiv som en viktig del av vårt miljöarbete. Vi strävar efter att förbättra och utveckla detta arbete.

Bolaget följer gällande nationella och internationella lagar och föreskrifter i enlighet med våra kontrakt. Vår avsikt är att vara en bra företagsmedborgare i alla länder som vi verkar i. Vi värdesätter insyn och integritet i verksamheten och är medvetna om att ekonomiska, miljömässiga och sociala prestationer samverkar till att bilda grunden för en långsiktig hållbar affärsverksamhet.

Företaget har infört visselblåsarsystem samt genomfört utbildning i antikorrupsionsfrågor. Vi har infört ett nytt incidentrapporteringssystem och har ett erfarenhetsåterföringssystem på plats. Under året har ett stort förberedande arbete lagts ned på kommande implementation av ett nytt ERP-system.

#### **Hållbarhetsupplysningar**

Ingen hållbarhetsrapport har upprättats. Bolaget arbetar dock med hållbarhet löpande och en del av detta framgår under avsnittet "Icke-finansiella upplysningar". Bolaget hänvisar till moderbolagets (Bruks Siwertell Group AB, 559156-8489 med säte i Stockholm) hållbarhetsupplysning.

#### **Tillstånds- eller anmälningspliktig verksamhet enligt miljöbalken**

Företaget bedriver ingen tillstånds eller anmälningspliktig verksamhet.

#### **Väsentliga händelser efter balansdagen**

Med bakgrund av tidigare påverkan av coronaviruset och Covid-19 fortsätter Bruks Siwertell AB att följa händelseutvecklingen och vidtar åtgärder för att minimera eller eliminera påverkan på bolagets verksamhet. Företaget följer riktlinjerna från Folkhälsomyndigheten, WHO och ECDC (Europeiskt centrum för förebyggande och kontroll av sjukdomar)

### Förändring av kapital

	Aktie- kapital	Fond för verkligt värde	Övrigt fritt eget kapital	Summa eget kapital
<b>Eget kapital 2020-12-31</b>	<b>9 000 000</b>	<b>26 790 282</b>	<b>89 801 203</b>	<b>125 591 485</b>
Effekt av valutasäkring (hedging), se not 22		-42 748 221		-42 748 221
Skatteeffekter av valutasäkring		9 078 808		9 078 808
Årets vinst			44 535 242	44 535 242
<b>Eget kapital 2021-12-31</b>	<b>9 000 000</b>	<b>-6 879 131</b>	<b>134 336 445</b>	<b>136 457 314</b>
Effekt av valutasäkring (hedging), se not 22		8 663 893		8 663 893
Skatteeffekter av valutasäkring		-1 784 762		-1 784 762
Årets vinst			56 253 462	56 253 462
<b>Eget kapital 2022-12-31</b>	<b>9 000 000</b>	<b>0</b>	<b>190 589 907</b>	<b>199 589 907</b>

### Förslag till vinstdisposition

Till årsstämmans förfogande står följande vinstmedel:

Balanserade vinstmedel	134 336 445
Årets vinst	56 253 462
Summa fritt eget kapital	190 589 907

Styrelsen föreslår att vinstmedlen disponeras så att i ny räkning överförs	190 589 907
Summa vinstmedel i ny räkning	190 589 907

2023052628483

Resultaträkning	Not	2022	2021
Nettoomsättning	4,5	845 687 444	785 079 295
Kostnad för sålda varor	6,7	-635 878 905	-588 459 216
<b>Bruttoresultat</b>		209 808 539	196 620 079
Försäljningskostnader		-46 653 372	-46 347 896
Administrationskostnader	8	-36 687 049	-37 719 315
Forsknings- och utvecklingskostnader		-7 200 345	-5 265 605
Övriga rörelseintäkter	4,7	3 810 671	3 205 427
<b>Rörelseresultat</b>	9,10	123 078 444	110 492 690
<b>Resultat från finansiella poster</b>			
Räntekostnader och liknande resultatposter	11	-6 403 999	-1 120 557
Övriga ränteintäkter och liknande resultatposter	12	8 791 299	18 199 098
<b>Summa resultat från finansiella poster</b>		2 387 300	17 078 541
<b>Resultat efter finansiella poster</b>		125 465 744	127 571 231
Bokslutsdispositioner	13	-54 197 000	-70 418 000
Skatt på årets resultat	14	-15 015 282	-12 617 988
<b>Årets vinst</b>		56 253 462	44 535 243

22

Handwritten initials and marks at the bottom right corner of the page.

2023052628484

Balansräkning	Not	2022-12-31	2021-12-31
<b>Tillgångar</b>			
<b>Anläggningstillgångar</b>			
<u>Materiella anläggningstillgångar</u>			
Byggnader och mark	15	10 714 999	11 121 001
Inventarier, verktyg och installationer	16	0	0
Summa materiella anläggningstillgångar		10 714 999	11 121 001
<u>Finansiella anläggningstillgångar</u>			
Andra långfristiga värdepappersinnehav	17	782 982	981 475
Uppskjutna skattefordringar	18	200 424	2 040 270
Summa finansiella anläggningstillgångar		983 406	3 021 745
<b>Summa anläggningstillgångar</b>		<b>11 698 405</b>	<b>14 142 746</b>
<b>Omsättningstillgångar</b>			
<u>Varulager mm</u>			
Råvaror och förnödenheter	19	42 563 287	32 557 636
Pågående arbete för annans räkning	20	47 868 663	46 238 774
Summa varulager mm		90 431 950	78 796 410
<u>Kortfristiga fordringar</u>			
Kundfordringar		125 823 767	75 883 437
Fordringar hos koncernföretag	21	198 702 389	147 158 926
Derivat fordringar	22	0	13 345 166
Övriga kortfristiga fordringar		8 692 849	17 386 821
Förutbetalda kostnader och upplupna intäkter	23	302 485 634	247 730 837
Summa kortfristiga fordringar		633 704 639	501 505 187
Kassa och Bank		574 623	1 128 562
<b>Summa omsättningstillgångar</b>		<b>724 711 212</b>	<b>581 430 159</b>
<b>Summa tillgångar</b>		<b>736 409 617</b>	<b>595 572 905</b>

J  
M R  
Su

Balansräkning

Not

2022-12-31

2021-12-31

Balansräkning	Not	2022-12-31	2021-12-31
<b>Eget kapital och skulder</b>			
<b>Eget kapital</b>	24		
<u>Bundet eget kapital</u>			
Aktiekapital		9 000 000	9 000 000
<u>Fritt eget kapital</u>			
Fond för verkligt värde		0	-6 879 131
Balanserat resultat		134 336 445	89 801 203
Årets vinst		56 253 462	44 535 242
Summa fritt eget kapital		190 589 907	127 457 314
<b>Summa eget kapital</b>		199 589 907	136 457 314
<b>Obeskattade reserver</b>	25	85 583 000	61 386 000
<b>Avsättningar</b>			
Övriga avsättningar	26	126 392 630	97 749 876
<b>Summa avsättningar</b>		126 392 630	97 749 876
<b>Kortfristiga skulder</b>			
Förskott från kunder		125 636 416	42 970 675
Leverantörsskulder		42 555 885	61 870 612
Skulder till koncernföretag	21	77 140 754	111 353 353
Aktuella skatteskulder		3 799 992	1 464 880
Derivat skulder	22	0	20 985 093
Upplupna kostnader och förutbetalda intäkter	27	75 711 033	61 335 102
<b>Summa kortfristiga skulder</b>		324 844 080	299 979 715
<b>Summa eget kapital och skulder</b>		736 409 617	595 572 905

Handwritten notes and signatures in the bottom right corner, including the number 3 and various initials.

2023052628485

2023052628486

Kassaflödesanalys	Not	2022	2021
<b>Den löpande verksamheten</b>			
Rörelseresultat före finansiella poster		123 078 444	110 492 690
Justeringar för poster som inte ingår i kassaflödet, mm	28	406 001	434 153
Erhållen ränta		1 420 888	672 891
Erlagd ränta		-12 426	-366 616
Betald inkomstskatt		-12 625 086	-8 405 870
<b>Förändring rörelsekapital</b>			
Ökning/minskning varulager/pågående arbete		-11 635 540	-17 981 837
Ökning/minskning övriga kortfristiga fordringar		-82 220 783	-29 222 152
Ökning/minskning kundfordringar		-49 940 330	-3 414 519
Ökning/minskning leverantörsskulder		-19 314 727	-7 256 292
Ökning/minskning övriga kortfristiga rörelseskulder		50 289 620	-44 449 443
<b>Kassaflöden från den löpande verksamheten</b>		-553 939	503 005
<b>Årets kassaflöde</b>		-553 939	503 005
<b>Likvida medel vid årets början</b>		1 128 562	625 557
<b>Likvida medel vid årets slut</b>		574 623	1 128 562

*J*  
*19* *don*  
*Q* *111*  
*su*

## Noter

### Not 1 Redovisnings- och värderingsprinciper

Årsredovisningen har upprättats enligt årsredovisningslagen och Bokföringsnämndens allmänna råd BFNR 2012:1 Års- och koncernredovisning (K3).

#### Utländska valutor

Transaktioner i utländsk valuta omräknas till de valutakurser som gäller på transaktionsdagen eller den dag då posterna omvärderas. Valutakursvinster och – förluster som uppkommer vid betalning av sådana transaktioner och vid omräkning av monetära tillgångar och skulder i utländsk valuta till balansdagens kurs, redovisas i resultaträkningen. Undantag är då transaktionerna utgör säkringar som uppfyller villkoren för säkringsredovisning av kassaflöden. Se vidare i principerna för säkringsredovisning.

#### Intäkter

##### Varor

Försäljning av varor redovisas när väsentliga risker och fördelar övergår från säljare till köpare, dvs vid leverans till kund, i enlighet med försäljningsvillkoren. Försäljningen redovisas efter avdrag för moms och rabatter.

##### Tjänsteuppdrag/entreprenaduppdrag

För tjänsteuppdrag respektive entreprenaduppdrag till fast pris redovisas de inkomster och utgifter som är hänförliga till ett utfört uppdrag som intäkt respektive kostnad i förhållande till uppdragets färdigställandegrad på balansdagen (successiv vinstavräkning). Ett uppdrags färdigställandegrad bestäms genom att nedlagda utgifter på balansdagen jämförs med beräknande totala utgifter. I de fall utfallet av ett uppdrag inte kan beräknas på ett tillförlitligt sätt, redovisas intäkter endast i den utsträckning som motsvaras av de uppkomna uppdragsutgifter som sannolikt kommer att ersättas av beställaren. En befarad förlust på ett uppdrag redovisas omgående som kostnad.

#### Forskning och utveckling

Utgifter för forsknings- och utvecklingsarbeten kostnadsförs löpande när de uppkommer.

#### Garantikostnader

Kostnader för produktgarantier belastar rörelsens kostnader i samband med att produkterna säljs.

#### Inkomstskatter

Aktuella skatter värderas utifrån de skattesatser och skatteregler som gäller på balansdagen. Uppskjutande skatter värderas utifrån de skattesatser och skatteregler som är beslutade för balansdagen.

Fordringar och skulder netto redovisas endast när det finns en legal rätt till kvittning.

Aktuell skatt, liksom förändring i uppskjuten skatt, redovisas i resultaträkningen om skatten är hänförlig till en händelse eller transaktion som redovisas direkt i eget kapital. Skatteeffekter av poster som redovisas direkt mot eget kapital, redovisas i eget kapital.

På grund av sambandet mellan redovisning och beskattning särredovisas inte den uppskjutna skatteskulden som är hänförlig till obeskattade reserver.

#### Bokslutsdispositioner

Förändringar av obeskattade reserver redovisas som bokslutsdispositioner i resultaträkningen. Koncernbidrag redovisas som bokslutsdispositioner.

### Materiella anläggningstillgångar

Materiella anläggningstillgångar redovisas till anskaffningsvärde minskat med avskrivningar. I anskaffningsvärdet ingår utgifter som direkt kan hänföras till förvärvet av tillgången.

När en komponent i en anläggningstillgång byts ut, utrangeras eventuell kvarvarande del av den gamla komponenten och den nya komponentens anskaffningsvärde aktiveras.

Tillkommande utgifter som avser tillgångar som inte delas upp i komponenter läggs till anskaffningsvärdet om de beräknas ge företagets framtida ekonomiska fördelar, till den del tillgångens prestanda ökar i förhållande till tillgångens värde vid anskaffningstidpunkten.

Utgifter för löpande reparation och underhåll redovisas som kostnader.

I samband med fastighetsförvärv bedöms om fastigheten väntas ge upphov till framtida kostnader för rivning och återställande av platsen. I sådana fall görs en avsättning och anskaffningsvärdet ökas med samma belopp.

Realisationsvinst respektive realisationsförlust vid avyttring av en anläggningstillgång redovisas som Övrig rörelseintäkt respektive Övrig rörelsekostnad.

Materiella anläggningstillgångar skrivs av systematiskt över tillgångens bedömda nyttjandeperiod.

När tillgångarnas avskrivningsbara belopp fastställs, beaktas i förekommande fall tillgångens restvärde. Bolagets mark har obegränsad nyttjandeperiod och skrivs inte av. Linjär avskrivningsmetod används för övriga typer av materiella tillgångar. Avskrivningarna ingår i resultaträkningens post. Kostnad för sålda varor.

Följande avskrivningstider tillämpas:

Kontorsbyggnader som används i rörelsen	50 år
Industribyggnader som används i rörelsen	25 år
Maskiner och andra tekniska anläggningar	5-10 år
Inventarier, verktyg och installationer	3-20 år

### Nedskrivningar av icke- finansiella tillgångar

När det finns en indikation på att ett tillgångsvärde har minskat, görs en prövning av nedskrivningsbehov. Har tillgången ett återvinningsvärde som är lägre än det redovisade värdet, skrivs den ner till återvinningsvärdet. Vid bedömning av nedskrivningsbehov grupperas tillgångarna på de lägsta nivåer där det finns separata identifierbara kassaflöden (kassagenererande enheter). För tillgångar som tidigare skrivits ner görs per varje balansdag en prövning av om återföring bör göras. I resultaträkningen redovisas nedskrivningar och återföringar av nedskrivningar i den funktion där tillgången nyttjas.

### Leasingavtal

Samtliga leasingavtal där företaget är leasingtagare redovisas som operationell leasing (hyresavtal), oavsett om avtalen är finansiella eller operationella. Leasingavgiften redovisas som en kostnad linjärt över leasingperioden.

Uthyrning av lokaler klassificeras som operationell leasing. Leasingintäkterna redovisas linjärt under leasingperioden.

### Finansiella instrument

De finansiella instrument som redovisas i balansräkningen inkluderar kundfordringar, fordringar hos koncernföretag, övriga kortfristiga fordringar, kortfristiga placeringar, kassa och bank, leverantörsskulder, skulder till koncernföretag och övriga kortfristiga skulder. Bolaget tillämpar anskaffningsvärdebaserad redovisning i enlighet med K3, kapitel 11 och dess angivna principer för säkringsredovisning.

### *Klassificering*

Bruks Siwertell AB klassificerar sina finansiella tillgångar och skulder i följande kategorier; omsättningstillgångar, anläggningstillgångar samt kortfristiga och långfristiga skulder.

Klassificeringen av de finansiella tillgångarna och skulderna fastställs vid det första redovisningstillfället.

### *Redovisning och värdering*

Finansiella instrument redovisas i balansräkningen när Bruks Siwertell AB blir part i instrumentets avtalsmässiga villkor och redovisas på affärsdagen.

Vid det första redovisningstillfället värderas omsättningstillgångar och kortfristiga skulder till anskaffningsvärde. Långfristiga fordringar samt långfristiga skulder värderas vid det första redovisningstillfället till upplupet anskaffningsvärde. Låneutgifter periodiseras som en del i lånets räntekostnad enligt effektivräntemetoden.

Finansiella tillgångar tas bort från balansräkningen när rätten att erhålla kassaflöden från instrument har löpt ut eller överförts och Bruks Siwertell AB har överfört i stort sett alla risker och förmåner som är förknippade med äganderätten. Finansiella skulder tas bort från balansräkningen när den avtalade förpliktelsen fullgjorts eller upphört.

Varje balansdag prövar Bruks Siwertell AB om det föreligger objektiva omständigheter som tyder på att tillgångar som klassificeras som finansiella anläggningstillgångar behöver skrivas ner. Vid varje rapportperiods slut bedöms om det finns objektiva bevis för att nedskrivningsbehov föreligger för en finansiell tillgång. Objektiva bevis för att nedskrivningsbehov föreligger är bland annat indikationer på att en gäldenär har betydande finansiella svårigheter, att betalningar av räntor eller kapitalbelopp har uteblivit eller är försenade, om det är sannolikt att gäldenärerna kommer att gå i konkurs eller annan finansiell rekonstruktion eller att det finns observerbara uppgifter som tyder på att det finns en mätbar minskning av uppskattade framtida kassaflöden såsom förändring i förfallna skulder eller andra ekonomiska förutsättningar som korrelerar med kreditförluster.

Nedskrivningen avseende finansiella anläggningstillgångar beräknas som skillnaden mellan tillgångens redovisade värde och nuvärdet av den bästa uppskattning av de framtida kassaflödena diskonterade med tillgångens ursprungliga effektivränta. Tillgångens redovisade värde skrivs ner och nedskrivningsbeloppet redovisas i bolagets resultaträkning. Vid varje balansdag prövar Bruks Siwertell AB om en tidigare nedskrivning helt eller delvis inte längre är motiverad. En tidigare nedskrivning återförs endast om de skäl som låg till grund för nedskrivningen har förändrats.

En finansiell tillgång och en finansiell skuld kvittas och redovisas med ett nettobelopp i balansräkningen endast då legal kvittningsrätt föreligger samt då en reglering med ett nettobelopp avses ske eller då en samtida avyttring av tillgången och reglering av skulden avses ske.

### Derivatinstrument och säkringsredovisning

Företaget ingår derivattransaktioner med syfte att hantera [valuta- och ränterisker]. Derivatinstrument redovisas enligt lägsta värdets princip. Derivatinstrument med negativt värde värderas till det belopp som för företaget är mest förmånligt om förpliktelsen regleras eller överläts på balansdagen. Skulden redovisas på raden ["Övriga kortfristiga skulder"]

Koncernen identifierar vissa derivat som säkring av valutarisk som är kopplad till en mycket sannolik prognostiserad transaktion (kassaflödessäkring).

#### Kassaflödessäkring

Företaget tillämpar säkringsredovisning i syfte att minska fluktuationer i resultatet som en följd av säkring av ränte- och valutarisker.

För att säkra valutarisker vid prognostiserade kassaflöden i utländsk valuta använder företaget valutaterminer. Omvärdering sker ej av den säkrade posten om det finns en motsatt värdeförändring på säkringsinstrumentet

I de fall en fordran eller skuld uppstår redovisas fordran eller skulden till terminskurs. I de fall där skillnaden mellan terminskurs och avistakurs är väsentlig värderas fordran eller skulden till avistakurs och terminspremien periodiseras över terminskontraktets löptid.

#### **Varulager**

Varulagret värderas till det lägsta av anskaffningsvärdet och nettoförsäljningsvärdet. För homogena varugrupper tillämpas kollektiv värdering. Anskaffningsvärdet fastställs med användning av vägt genomsnittspris. För råvaror ingår alla utgifter som är direkt hänförliga till anskaffningen av varorna i anskaffningsvärdet. För varor under tillverkning inkluderar anskaffningsvärdet formgivningskostnader, råmaterial, direkt lön, andra direkta kostnader, hänförbara indirekta tillverkningskostnader.

#### **Avsättningar**

Avsättningar redovisas när bolaget har en legal eller informell förpliktelse till följd av inträffade händelser, det är mer sannolikt att ett utflöde av resurser krävs för att reglera åtagandet än att så inte sker, och beloppet har kunnat beräknas på ett tillförlitligt sätt. Avsättningar för omstrukturering görs när en detaljerad formell plan för åtgärden finns och en välgrundad förväntan har skapats hos den som berörs. Avsättningarna för framtida garantikrav avser de närmsta åren och baseras på historisk information om garantikrav samt aktuella trender som kan tyda på att framtida krav kan komma att avvika från de historiska. Inga avsättningar görs för framtida rörelseförluster. Om det finns ett antal liknande åtaganden, bedöms sannolikheten för att det kommer att krävas ett utflöde av resurser vid regleringen sammantaget för hela denna grupp av åtaganden. En avsättning redovisas även om sannolikheten för ett utflöde avseende en speciell post i denna grupp av åtaganden är ringa.

#### **Obeskattade reserver**

Obeskattade reserver redovisas med bruttobelopp i balansräkningen, inklusive den uppskjutna skatteskulden som är hänförlig till reserverna.

#### **Ersättning till anställda**

Kortfristiga ersättningar: Kortfristiga ersättningar i bolaget utgörs av lön, sociala avgifter, betald semester, betald sjukfrånvaro, sjukvård och bonus. Kortfristiga ersättningar redovisas som en kostnad och en skuld då det finns en legal eller informell förpliktelse att betala ut en ersättning.

Ersättningar efter avslutad anställning: I bolaget förekommer med något mindre undantag enbart avgiftsbestämda pensionsplaner. I avgiftsbestämda planer betalar företaget fastställda avgifter till ett annat företag och har inte någon legal eller informell förpliktelse att betala något ytterligare även om

det andra företaget inte kan uppfylla sitt åtagande. Bolagets resultat belastas för kostnader i takt med att de anställdas tjänster utförs.

Ersättningar vid uppsägning: Ersättningar vid uppsägning utgår då bolaget beslutar att avsluta en anställning före den normala tidpunkten för anställningens upphörande eller då en anställd

accepterar ett erbjudande om frivillig avgång i utbyte mot en sådan ersättning. Om ersättningen inte ger bolaget någon framtida ekonomisk fördel redovisas en skuld och en kostnad när bolaget har en legal eller informell förpliktelse att lämna en sådan ersättning. Ersättningen värderas till den bästa uppskattningen av den ersättning som skulle krävas för att reglera förpliktelsen på balansdagen.

#### Rapportering för verksamhetsgrenar och geografiska marknader

En verksamhetsgren är en del av företagets verksamhet som skiljer sig från andra verksamhetsdelar vad gäller affärsidé, efterfråge- och produktionsstruktur samt risknivå. En geografisk marknad är ett land eller en grupp av länder där företaget har försäljning antingen via direkt export eller genom egna lokala enheter.

#### Kassaflödesanalys

Kassaflödesanalysen upprättas enligt indirekt metod. Det redovisade kassaflödet omfattar endast transaktioner som medför in- eller utbetalningar.

Som likvida medel klassificeras, förutom kassa- och banktillgodohavanden, kortfristiga finansiella placeringar som dels är utsatta för endast en obetydlig risk för värdefluktuationer, dels

- handlas på en öppen marknad till kända belopp eller
- har en kortare återståendelöptid än tre månader från anskaffningstidpunkten.

#### Nyckeltalsdefinitioner

##### Soliditet

Eget kapital och obeskattade reserver (med avdrag för uppskjuten skatt) i förhållande till balansomslutningen.

##### Avkastning på totalt kapital

Resultat före avdrag för räntekostnader i förhållande till balansomslutningen.

##### Avkastning på eget kapital

Resultat efter finansiella poster i förhållande till eget kapital och obeskattade reserver (med avdrag för uppskjuten skatt).

#### Not 2 Uppskattningar och bedömningar

Bolaget gör uppskattningar och bedömningar om framtiden gällande garantiåtaganden. De uppskattningar för redovisningsändamål som blir följden av dessa kommer, definitionsmässigt, sällan att motsvara det verkliga resultatet. De uppskattningar och antagande som innebär en betydande risk för väsentliga justeringar i redovisande värden för avsättningar under nästkommande år behandlas i not 26.

#### Not 3 Ekonomiska arrangemang som inte redovisas i balansräkningen

Bolaget har inga övriga ekonomiska arrangemang som inte redovisas i resultat- eller balansräkningen. Information om värdering av verkliga värden på valutakontrakt finns i not 22 och information om eventalförpliktelser finns i not 30.

Handwritten initials and signatures in the bottom right corner.

**Not 4 Intäkternas fördelning**

	2022	2021
I nettoomsättningen ingår intäkter från:		
Ny försäljning	503 497 967	523 724 210
Reservdelar & Service	342 189 477	261 355 085
Summa nettoomsättning	845 687 444	785 079 295

I övriga intäkter ingår intäkter från:		
Hyror	1 300 000	1 300 000
Koncerttjänster	1 595 700	1 686 996
Övrigt	914 971	218 431
Summa övriga intäkter	3 810 671	3 205 427

**Not 5 Nettoomsättningens fördelning på geografiska marknader**

Nettoomsättningen fördelar sig på geografiska marknaden enligt följande:

	2022	2021
Asien	522 891 449	515 449 244
Nordamerika	158 522 029	91 979 030
Europa exkl. Sverige	27 924 138	46 171 560
Sverige	16 161 351	11 016 578
Övriga marknader	120 188 477	120 462 883
Summa nettoomsättning	845 687 444	785 079 295

**Not 6 Avskrivningar**

	2022	2021
<i>Fördelning per funktion</i>		
Kostnad för sålda varor	-406 001	-434 153
Summa avskrivningar	-406 001	-434 153

**Not 7            Operationella leasingavtal**

Framtida minimileasingavgifter, som ska erläggas avseende icke uppsägningsbara leasingavtal:

	2022	2021
Förfaller till betalning inom ett år	-1 302 193	-1 288 252
Förfaller till betalning senare än ett men inom 5 år	-1 821 234	-653 725
Summa leasingavgifter	-3 123 427	-1 941 976
Under perioden kostnadsförda leasingavgifter	-2 984 501	-3 566 086

Den operationella leasingen utgörs i allt väsentligt av hyrda kontorspaviljonger. Avtalet har löpt ut, diskussioner avseende ett nytt avtal är pågående.

Framtida minimileasingavgifter som kommer erhållas avseende icke uppsägningsbara leasingavtal:

	2022	2021
Förfaller till betalning inom ett år	1 300 000	1 300 000
Summa leasingavgifter	1 300 000	1 300 000
Under perioden erhållna variabla leasingavgifter	1 300 000	1 300 000

Delar av bolagets fastighet består av lokaler för tillverkning som uthyrs. Hyresavtalet är omförhandlat under 2022, avtalet är löpande med 12 månaders ömsesidig uppsägningstid och årlig index justering.

**Not 8            Ersättning till revisorer**

	2022	2021
<u>Deloitte</u>		
Revisionsuppdraget	- 319 265	-335 000
Övriga tjänster	-162 974	-37 400
Summa ersättning till revisorer	-482 239	-372 400

**Not 9            Löner, andra ersättningar och sociala kostnader**

	2022	2021
<b>Medelantalet anställda</b>		
Kvinnor	29	25
Män	90	95
Totalt	119	120

**Löner, ersättningar, sociala avgifter och pensionskostnader**

	2022	2021
Löner och ersättningar till styrelsen och verkställande direktören	-2 530 350	-3 214 194
Löner och ersättning till övriga anställda	-78 799 677	-74 295 925
Summa löner och ersättningar	-81 330 027	-77 510 119
Sociala avgifter enligt lag och avtal	-25 052 557	-24 147 702
Pensionskostnader för styrelsen och verkställande direktören	-686 757	-707 980
Pensionskostnader för övrigt anställda	-11 636 673	-14 006 983
Totalt	-118 706 014	-116 372 784

Med verkställande direktör har avtal träffats om avgångsvederlag uppgående till 12 månadslöner. Avtalet avser endast uppsägning från bolagets sida. Verkställande direktör har bonus i enlighet med koncernens policy.

**Styrelseledamöter och ledande befattningshavare**

Antal styrelseledamöter på balansdagen

	2022	2021
Kvinnor	1	0
Män	4	5
Totalt	5	5

Antal verkställande direktörer och andra ledande befattningshavare på balansdagen

	2022	2021
Kvinnor	1	1
Män	8	7
Totalt	9	8

**Not 10 Valutakursdifferenser**

Större delen av förväntade flöden av utländska valutor kurs säkras. I rörelseresultatet ingår valutakursdifferenser avseende rörelsefordringar och rörelseskulder.

**Not 11 Räntekostnader och liknande resultatposter**

	2022	2021
Kursdifferenser	-6 391 573	-753 941
Övriga räntekostnader och liknande resultatposter	-12 426	-366 616
Summa räntekostnader och likande resultatposter	-6 403 999	-1 120 557

*Handwritten initials and marks:*  
P  
P  
M

**Not 12 Övriga ränteintäkter och liknande resultatposter**

	2022	2021
Ränteintäkter	1 420 888	672 891
Kursdifferenser	7 370 411	17 526 207
Summa övriga ränteintäkter och liknande resultatposter	8 791 299	18 199 098

**Not 13 Bokslutsdispositioner**

	2022	2021
Förändring av periodiseringsfond	-24 197 000	-20 418 000
Koncernbidrag	-30 000 000	-50 000 000
Summa bokslutsdispositioner	-54 197 000	-70 418 000

**Not 14 Skatt på årets resultat**

	2022	2021
Aktuell skatt	-14 954 124	-12 619 012
Uppskjuten skatt	-55 084	9 377
Skatt relaterad till tidigare år	-6 074	-8 353
Skatt på årets resultat	-15 015 282	-12 617 988
Redovisat resultat före skatt	71 268 744	57 153 231
Skatt beräknad enligt gällande skattesats (20,6%)	-14 681 361	-11 773 566
Skatteeffekt av ej avdragsgilla kostnader	-264 619	-793 872
Skatteeffekt av schablonränta på periodiseringsfond	-63 228	-42 197
Skatt relaterad till tidigare år	-6 074	-8 353
Redovisad skattekostnad	-15 015 282	-12 617 988

**Not 15 Byggnader och mark**

	2022	2021
Ingående anskaffningsvärden	11 121 001	11 527 002
Utgående ackumulerade anskaffningsvärden	14 345 475	14 345 475
Ingående avskrivningar	-3 224 474	-2 818 473
Årets avskrivningar	-406 001	-406 001
Utgående ackumulerade avskrivningar	-3 630 476	-3 224 474
Utgående restvärde enligt plan	10 714 999	11 121 001
Bokfört värde, byggnader i Sverige	6 576 746	6 982 748
Bokfört värde, mark i Sverige	4 138 253	4 138 253

**Not 16 Inventarier, verktyg och installationer**

	2022	2021
Ingående anskaffningsvärden	1 102 413	1 102 413
Utgående ackumulerade anskaffningsvärden	1 102 413	1 102 413
Ingående avskrivningar	-1 102 413	-1 074 261
Årets förändringar		
-Avskrivningar	-0	-28 152
Utgående ackumulerade avskrivningar	-1 102 413	-1 102 413
Utgående restvärde enligt plan	0	0

**Not 17 Andra långfristiga värdepappersinnehav**

	2022	2021
Ingående ackumulerat anskaffningsvärde	981 475	936 787
Tillkommande anskaffningsvärde	83 478	44 688
Minskning anskaffningsvärde	-90 051	0
Årets nedskrivning	-191 920	0
Utgående redovisat värde	782 982	981 475

**Not 18 Uppskjuten skatt**

Skillnaden mellan å ena sidan den inkomstskatt som har redovisats i resultaträkningen samt å andra sidan den inkomstskatt som belöper sig på verksamheten utgörs av uppskjuten skattefordran på kostnad återförd till beskattning och avdragsgillt kommande år

Uppskjuten skattefordran hänförlig till:

	2022	2021
Fond för verkligt värde	0	1 784 762
Direkt pension	200 424	255 508
Summa uppskjuten skattefordran	200 424	2 040 270

**Not 19 Varulager**

Värderat till anskaffningsvärde

	2022	2021
Färdiga varor	42 563 287	32 557 636
Summa varulager	42 563 287	32 557 636

**Not 20 Pågående arbeten för annans räkning**

Uppdrag till fast pris

	2022	2021
Försäljningsprojekt	1 555 980	2 811 715
Reservdelsprojekt	46 312 683	43 427 059
Summa pågående arbeten för annans räkning	47 868 663	46 238 774

**Not 21 Transaktioner med närstående**

**Uppgifter om moderföretaget**

Moderföretaget i den största koncern där Bruks Siwertell AB är dotterföretag och koncernredovisning upprättas är JCE Group AB, 556240-1553. Moderföretaget i den minsta koncern där Bruks Siwertell AB är dotterföretag och koncernredovisning upprättats är Bruks Siwertell Group AB, 559156-8489.

??

2023052628497

### Inköp och försäljning mellan koncernföretag

Nedan anges andelen av årets inköp och försäljning avseende koncernföretag.

		2022	2021
Inköp	(%)	2	2
Försäljning	(%)	10	8

Vid inköp och försäljning mellan koncernföretag tillämpas samma principer för prissättning som vid transaktioner med externa parter.

### Inköp av tjänster

	2022	2021
Bruks Siwertell Group AB	13 440 000	11 120 004
Bruks Rockwood (USA)	3 547 296	4 426 503
Bruks Klöckner GmbH (Tyskland)	53 024	306 776
Summa inköp av tjänster	17 040 320	15 853 283

Ovanstående transaktioner genomfördes på affärsmässiga villkor.

### Försäljning av varor och tjänster till närstående

	2022	2021
Bruks Rockwood (USA)	86 522 813	58 191 000
Bruks Siwertell Group AB	1 595 700	1 686 996
Summa försäljning av varor och tjänster till närstående	88 118 513	59 877 996

Ovanstående transaktioner genomfördes på affärsmässiga villkor.

### Rörelsefordringar/- skulder avseende närstående

Nedan anges fordringar/skulder från försäljning/inköp av varor/tjänster

	2022	2021
Fordringar för närstående:		
Cashpool	198 702 389	147 158 926
Summa fordringar på närstående	198 702 389	147 158 926

Skulder till närstående:		
Bruks Siwertell Group AB	30 000 000	50 000 000
Bruks Rockwood (USA)	47 140 754	61 353 353
Summa skulder till närstående	77 140 754	111 353 353

**Not 22 Derivatinstrument**

Valutaterminer

Per 31 december hade bolaget öppna terminskontrakt med löptider på mellan 1 månad och 24 månader. De totala belopp i respektive valuta som kommer att erhållas och de kontrakterade växelkurserna för öppna kontrakt är följande:

	Belopp i tkr		Växelkurser	
	2022	2021	2022	2021
USD	111 828	83 688	10,30	8,67
SGD	30 180	119 675	7,58	6,64
EUR	333 167	331 327	10,92	10,28
GBP	2 733	2 797	12,57	11,91

Kundfordringar och leverantörsskulder i utländsk valuta utgjorde per 31 december en fordran på 25 946 tkr (fordran på 19 623 tkr) och 21 768 tkr (14 253 tkr) i skuld och fordran är säkrade med valutaterminskontrakt som ingår i sammanställningen ovan.

Om valutaterminskontrakten värderats till verkligt värde på balansdagen hade det fått följande resultateffekter i tkr.

	2022	2021
Kontrakt med positiva verkliga värden	5 103	13 345
Kontrakt med negativa verkliga värden	-17 760	-20 985

**Not 23 Förutbetalda kostnader och upplupna intäkter**

	2022	2021
Upplupna intäkter avseende pågående projekt	206 918 000	195 186 000
Upplupna intäkter avseende avslutade projekt	81 587 220	48 009 813
Förutbetalda kostnader	5 476 577	4 535 024
Övriga poster	8 503 837	0
Summa förutbetalda kostnader och upplupna intäkter	302 485 634	247 730 837

**Not 24 Eget kapital**

Aktiekapitalet består av 90 000 st. aktier

**Not 25 Obeskattade reserver**

	2022	2021
Periodiseringsfonder	85 583 000	61 386 000
Summa obeskattade reserver	85 583 000	61 386 000

**Not 26 Övriga avsättningar**

	2022	2021
Garantiåtagande	11 131 420	7 609 446
Tillkommande kostnader på avslutat projekt/orders	115 261 210	90 140 430
Summa övriga avsättningar	126 392 630	97 749 876

**Garantiåtaganden**

Bolagets garantiåtaganden baseras på krav från kunderna på marknaden. Bolaget ger normalt mellan ett och tre års garanti på vissa produkter och åtar sig att reparera eller ersätta delar som inte presterar tillräckligt. Avsättningen som redovisas på balansdagen för förväntade garantianspråk, baseras på tidigare erfarenheter av nivån för reparationer och ersättningsdelar. 4 669 tkr förväntas bli utnyttjade under 2023 och 6 462 tkr förväntas bli utnyttjade under 2024 och kommande år.

**Not 27 Upplupna kostnader och utbetalda intäkter**

	2022	2021
Provision	21 012 399	18 677 974
Upplupna löner och semesterlöneskulder	24 078 528	23 341 774
Upplupna sociala avgifter	14 762 066	13 936 115
Övriga poster	15 858 040	5 379 239
Summa upplupna kostnader och utbetalda intäkter	75 711 033	61 335 102

**Not 28 Justeringar för poster som inte ingår i kassaflödet**

	2022	2021
Avskrivningar	406 001	434 153
Summa justeringar för poster som inte ingår i kassaflödet	406 001	434 153

**Not 29 Förslag till disposition av resultat**

Till årsstämmans förfogande står följande vinstmedel:

	2022	2021
Fond för verkligt värde	0	-6 879 131
Balanserade vinstmedel	134 336 445	89 801 203
Årets vinst	56 253 462	44 535 242
Summa fritt eget kapital	190 589 907	127 457 314
Styrelsen föreslår att vinstmedlen disponeras så att i ny räkning överförs	190 589 907	127 457 314
Summa vinstmedel i ny räkning	190 589 907	127 457 314

*J A*  
*OR*  
*du*  
*A*


Not 30 Eventualförpliktelser

	2022	2021
Bankgarantier för anbud-, förskott- och fullgörande-garantier finns utställda till ett värde av:	328 917 048	335 932 143
Summa eventualförpliktelser	328 917 048	335 932 143


Bjuv 2023- 05 - 09



Jonas Fack  
Verkställande direktör



Peter Jonsson  
Ordförande



Dick Olsson



Per Karlsson



Björn Sjöholm  
Arbetstagarrepresentant



Hélène Maltesson  
Arbetstagarrepresentant

Vår revisionsberättelse har lämnats 2023- 05 - 10

Deloitte AB



Per Stomberg  
Auktoriserad revisor

## REVISIONSBERÄTTELSE

Till bolagsstämman i Bruks Siwertell AB  
organisationsnummer 556851-2908

### Rapport om årsredovisningen

#### Uttalanden

Vi har utfört en revision av årsredovisningen för Bruks Siwertell AB för räkenskapsåret 2022-01-01 - 2022-12-31.

Enligt vår uppfattning har årsredovisningen upprättats i enlighet med årsredovisningslagen och ger en i alla väsentliga avseenden rättvisande bild av Bruks Siwertell ABs finansiella ställning per den 31 december 2022 och av dess finansiella resultat och kassaflöde för året enligt årsredovisningslagen. Förvaltningsberättelsen är förenlig med årsredovisningens övriga delar.

Vi tillstyrker därför att bolagsstämman fastställer resultaträkningen och balansräkningen.

#### Grund för uttalanden

Vi har utfört revisionen enligt International Standards on Auditing (ISA) och god revisionssed i Sverige. Vårt ansvar enligt dessa standarder beskrivs närmare i avsnittet *Revisorns ansvar*. Vi är oberoende i förhållande till Bruks Siwertell AB enligt god revisorssed i Sverige och har i övrigt fullgjort vårt yrkesetiska ansvar enligt dessa krav.

Vi anser att de revisionsbevis vi har inhämtat är tillräckliga och ändamålsenliga som grund för våra uttalanden.

#### Styrelsens och verkställande direktörens ansvar

Det är styrelsen och verkställande direktören som har ansvaret för att årsredovisningen upprättas och att den ger en rättvisande bild enligt årsredovisningslagen. Styrelsen och verkställande direktören ansvarar även för den interna kontroll som de bedömer är nödvändig för att upprätta en årsredovisning som inte innehåller några väsentliga felaktigheter, vare sig dessa beror på oegentligheter eller misstag.

Vid upprättandet av årsredovisningen ansvarar styrelsen och verkställande direktören för bedömningen av bolagets förmåga att fortsätta verksamheten. De upplyser, när så är tillämpligt, om förhållanden som kan påverka förmågan att fortsätta verksamheten och att använda antagandet om fortsatt drift. Antagandet om fortsatt drift tillämpas dock inte om styrelsen och verkställande direktören avser att likvidera bolaget, upphöra med verksamheten eller inte har något realistiskt alternativ till att göra något av detta.

#### Revisorns ansvar

Våra mål är att uppnå en rimlig grad av säkerhet om huruvida årsredovisningen som helhet inte innehåller några väsentliga felaktigheter, vare sig dessa beror på oegentligheter eller misstag, och att lämna en revisionsberättelse som innehåller våra uttalanden. Rimlig säkerhet är en hög grad av säkerhet, men är ingen garanti för att en revision som utförs enligt ISA och god revisionssed i Sverige alltid kommer att upptäcka en väsentlig felaktighet om en sådan finns. Felaktigheter kan uppstå på grund av oegentligheter eller misstag och anses vara väsentliga om de enskilt

eller tillsammans rimligen kan förväntas påverka de ekonomiska beslut som användare fattar med grund i årsredovisningen.

Som del av en revision enligt ISA använder vi professionellt omdöme och har en professionellt skeptisk inställning under hela revisionen. Dessutom:

- identifierar och bedömer vi riskerna för väsentliga felaktigheter i årsredovisningen, vare sig dessa beror på oegentligheter eller misstag, utformar och utför granskningsåtgärder bland annat utifrån dessa risker och inhämtar revisionsbevis som är tillräckliga och ändamålsenliga för att utgöra en grund för våra uttalanden. Risker för att inte upptäcka en väsentlig felaktighet till följd av oegentligheter är högre än för en väsentlig felaktighet som beror på misstag, eftersom oegentligheter kan innefatta agerande i maskopi, förfalskning, avsiktliga utelämnanden, felaktig information eller åsidosättande av intern kontroll.
- skaffar vi oss en förståelse av den del av bolagets interna kontroll som har betydelse för vår revision för att utforma granskningsåtgärder som är lämpliga med hänsyn till omständigheterna, men inte för att uttala oss om effektiviteten i den interna kontrollen.
- utvärderar vi lämpligheten i de redovisningsprinciper som används och rimligheten i styrelsens och verkställande direktörens uppskattningar i redovisningen och tillhörande upplysningar.
- drar vi en slutsats om lämpligheten i att styrelsen och verkställande direktören använder antagandet om fortsatt drift vid upprättandet av årsredovisningen. Vi drar också en slutsats, med grund i de inhämtade revisionsbevisen, om huruvida det finns någon väsentlig osäkerhetsfaktor som avser sådana händelser eller förhållanden som kan leda till betydande tvivel om bolagets förmåga att fortsätta verksamheten. Om vi drar slutsatsen att det finns en väsentlig osäkerhetsfaktor, måste vi i revisionsberättelsen fästa uppmärksamheten på upplysningarna i årsredovisningen om den väsentliga osäkerhetsfaktorn eller, om sådana upplysningar är otillräckliga, modifiera uttalandet om årsredovisningen. Våra slutsatser baseras på de revisionsbevis som inhämtas fram till datumet för revisionsberättelsen. Dock kan framtida händelser eller förhållanden göra att ett bolag inte längre kan fortsätta verksamheten.
- utvärderar vi den övergripande presentationen, strukturen och innehållet i årsredovisningen, däribland upplysningarna, och om årsredovisningen återger de underliggande transaktionerna och händelserna på ett sätt som ger en rättvisande bild.

Vi måste informera styrelsen om bland annat revisionens planerade omfattning och inriktning samt tidpunkten för den. Vi måste också informera om betydelsefulla iakttagelser under revisionen, däribland de eventuella betydande brister i den interna kontrollen som vi identifierat.

## Rapport om andra krav enligt lagar och andra författningar

### Uttalanden

Utöver vår revision av årsredovisningen har vi även utfört en revision av styrelsens och verkställande direktörens förvaltning för Bruks Siwertell AB för räkenskapsåret 2022-01-01 - 2022-12-31 samt av förslaget till dispositioner beträffande bolagets vinst eller förlust.

Vi tillstyrker att bolagsstämman disponerar vinsten enligt förslaget i förvaltningsberättelsen och beviljar styrelsens ledamöter och verkställande direktören ansvarsfrihet för räkenskapsåret.

### Grund för uttalanden

Vi har utfört revisionen enligt god revisionssed i Sverige. Vårt ansvar enligt denna beskrivs närmare i avsnittet *Revisorns ansvar*. Vi är oberoende i förhållande till Bruks Siwertell AB enligt god revisorssed i Sverige och har i övrigt fullgjort vårt yrkesetiska ansvar enligt dessa krav.

Vi anser att de revisionsbevis vi har inhämtat är tillräckliga och ändamålsenliga som grund för våra uttalanden.

### Styrelsens och verkställande direktörens ansvar

Det är styrelsen som har ansvaret för förslaget till dispositioner beträffande bolagets vinst eller förlust. Vid förslag till utdelning innefattar detta bland annat en bedömning av om utdelningen är försvarlig med hänsyn till de krav som bolagets verksamhetsart, omfattning och risker ställer på storleken av bolagets egna kapital, konsolideringsbehov, likviditet och ställning i övrigt.

Styrelsen ansvarar för bolagets organisation och förvaltningen av bolagets angelägenheter. Detta innefattar bland annat att fortlöpande bedöma bolagets ekonomiska situation och att tillse att bolagets organisation är utformad så att bokföringen, medelsförvaltningen och bolagets ekonomiska angelägenheter i övrigt kontrolleras på ett betryggande sätt. Verkställande direktören ska sköta den löpande förvaltningen enligt styrelsens riktlinjer och anvisningar och bland annat vidta de åtgärder som är nödvändiga för att bolagets bokföring ska fullgöras i överensstämmelse med lag och för att medelsförvaltningen ska skötas på ett betryggande sätt.

### Revisorns ansvar

Vårt mål beträffande revisionen av förvaltningen, och därmed vårt uttalande om ansvarsfrihet, är att inhämta revisionsbevis för att med en rimlig grad av säkerhet kunna bedöma om någon styrelseledamot eller verkställande direktören i något väsentligt avseende:

- företagit någon åtgärd eller gjort sig skyldig till någon försummelse som kan föranleda ersättningsskyldighet mot bolaget, eller
- på något annat sätt handlat i strid med aktiebolagslagen, årsredovisningslagen eller bolagsordningen.

Vårt mål beträffande revisionen av förslaget till dispositioner av bolagets vinst eller förlust, och därmed vårt uttalande om detta, är att med rimlig grad av säkerhet bedöma om förslaget är förenligt med aktiebolagslagen.

Rimlig säkerhet är en hög grad av säkerhet, men ingen garanti för att en revision som utförs enligt god revisionssed i Sverige alltid kommer att upptäcka åtgärder eller försummelser som kan föranleda ersättningsskyldighet mot bolaget, eller att ett förslag till dispositioner av bolagets vinst eller förlust inte är förenligt med aktiebolagslagen.

Som en del av en revision enligt god revisionssed i Sverige använder vi professionellt omdöme och har en professionellt skeptisk inställning under hela revisionen. Granskningen av förvaltningen och förslaget till dispositioner av bolagets vinst eller förlust grundar sig främst på revisionen av räkenskaperna. Vilka tillkommande granskningsåtgärder som utförs baseras på vår professionella bedömning med utgångspunkt i risk och väsentlighet. Det innebär att vi fokuserar granskningen på sådana åtgärder, områden och förhållanden som är väsentliga för verksamheten och där avsteg och överträdelser skulle ha särskild betydelse för bolagets situation. Vi går igenom och prövar fattade beslut, beslutsunderlag, vidtagna åtgärder och andra förhållanden som är relevanta för vårt uttalande om ansvarsfrihet. Som underlag för vårt uttalande om styrelsens förslag till dispositioner beträffande bolagets vinst eller förlust har vi granskat om förslaget är förenligt med aktiebolagslagen.

Malmö den 10/5 2023

Deloitte AB



Per Stömberg

Auktoriserad revisor