

Årsredovisning för

Kräbäck skogsekonomi AB

556415-6338

Räkenskapsåret

2021-09-01 - 2022-08-31

Innehållsförteckning:

	Sida
Förvaltningsberättelse	1
Resultaträkning	2
Balansräkning	3
Ställda säkerheter och ansvarsförbindelser	4
Redovisningsprinciper	5
Upplysningar till resultaträkningen	6
Upplysningar till balansräkningen	7
Underskrifter	8

Förvaltningsberättelse

Styrelsen för Kräbäck skogsekonomi AB, 556415-6338, får härmed avge årsredovisning för 2021-09-01 - 2022-08-31.

Verksamheten

Allmänt om verksamheten

Bolaget har under verksamhetsåret bedrivit konsulttjänster inom skogsekonomi samt studieresor för skogsägare.

Väsentliga händelser under och efter räkenskapsåret

Coronapandemin har avtagit under året, vilket har medgett att reseverksamheten har kunnat återupptas efter att ha legat nere en period.

Verksamheten enligt miljöbalken

Delar av verksamheten påverkas av miljöbalken genom inventeringar och värderingar av nyckelbiotoper och planerade naturreservat.

Flerårsöversikt

	2021/2022	2020/2021	2019/2020	Belopp i kr 2018/2019
Nettoomsättning	768 426	136 197	393 145	1 471 249
Bruttoresultat	235 164	115 627	324 094	454 258
Resultat efter finansiella poster	-19 206	-44 723	121 186	224 153
Soliditet, %	60	83	77	76

Resultatdisposition

	Belopp i kr
Styrelsen föreslår att till förfogande stående medel:	
balanserat resultat	470 759
årets resultat	3 683
Totalt	474 442
disponeras för	
balanseras i ny räkning	474 442
Summa	474 442

Resultaträkning

Belopp i kr	Not	2021-09-01- 2022-08-31	2020-09-01- 2021-08-31
Rörelseintäkter, lagerförändring m.m.			
Nettoomsättning		768 426	136 197
Summa rörelseintäkter, lagerförändring m.m.		768 426	136 197
Rörelsekostnader			
Varor och tjänster		-533 262	-20 571
Övriga externa kostnader		-81 711	-84 335
Personalkostnader	1	-146 807	-142 365
Summa rörelsekostnader		-761 780	-247 271
Rörelseresultat		6 646	-111 074
Finansiella poster			
Övriga ränteintäkter och liknande resultatposter		-25 779	66 387
Räntekostnader och liknande resultatposter		-73	-36
Summa finansiella poster		-25 852	66 351
Resultat efter finansiella poster		-19 206	-44 723
Bokslutsdispositioner			
Förändring av periodiseringsfonder		25 000	51 888
Summa bokslutsdispositioner		25 000	51 888
Resultat före skatt		5 794	7 165
Skatter			
Skatt på årets resultat		-2 111	-2 321
Årets resultat		3 683	4 844

Balansräkning

Belopp i kr	Not	2022-08-31	2021-08-31
TILLGÅNGAR			
Anläggningstillgångar			
Materiella anläggningstillgångar			
Maskiner och andra tekniska anläggningar	2	-	-
Summa materiella anläggningstillgångar		-	-
Finansiella anläggningstillgångar			
Andra långfristiga fordringar		550 000	100 000
Summa finansiella anläggningstillgångar		550 000	100 000
Summa anläggningstillgångar		550 000	100 000
Omsättningstillgångar			
Kortfristiga fordringar			
Övriga fordringar		2 060	34 529
Förutbetalda kostnader och upplupna intäkter		-	9 213
Summa kortfristiga fordringar		2 060	43 742
Kortfristiga placeringar			
Övriga kortfristiga placeringar		352 074	377 853
Summa kortfristiga placeringar		352 074	377 853
Kassa och bank			
Kassa och bank		97 154	218 324
Summa kassa och bank		97 154	218 324
Summa omsättningstillgångar		451 288	639 919
SUMMA TILLGÅNGAR		1 001 288	739 919

Balansräkning

Belopp i kr	Not	2022-08-31	2021-08-31
EGET KAPITAL OCH SKULDER			
Eget kapital	3		
<i>Bundet eget kapital</i>			
Aktiekapital (1000 aktier)		100 000	100 000
Reservfond		20 000	20 000
Summa bundet eget kapital		120 000	120 000
<i>Fritt eget kapital</i>			
Balanserat resultat		470 759	465 916
Årets resultat		3 683	4 844
Summa fritt eget kapital		474 442	470 760
Summa eget kapital		594 442	590 760
Obeskattade reserver			
Periodiseringsfonder		5 742	30 742
Summa obeskattade reserver		5 742	30 742
Kortfristiga skulder			
Övriga skulder till kreditinstitut		36 462	-
Leverantörsskulder		1 159	-
Skatteskulder		2 111	22 058
Övriga skulder		351 840	87 339
Upplupna kostnader och förutbetalda intäkter		9 532	9 020
Summa kortfristiga skulder		401 104	118 417
SUMMA EGET KAPITAL OCH SKULDER		1 001 288	739 919

Ställda säkerheter och ansvarsförbindelser

Ställda säkerheter

	2022-08-31	2021-08-31
<i>Panter och därmed jämförliga säkerheter som har ställts för egna skulder och avsättningar</i>		
Övriga ställda panter och därmed jämförliga säkerheter	-	-
Andra ställda säkerheter	550 000	100 000
Summa ställda säkerheter	550 000	100 000

Ansvarsförbindelser

Övriga ansvarsförbindelser	-	-
Summa ansvarsförbindelser	-	-

Noter

Redovisningsprinciper

Årsredovisningen är upprättad i enlighet med årsredovisningslagen och BFNAR 2008:1 Årsredovisning i mindre aktiebolag.

Avskrivningsprinciper för anläggningstillgångar

Avskrivningar enligt plan baseras på ursprungliga anskaffningsvärden minskat med beräknat restvärde. Avskrivning sker linjärt över tillgångens beräknade livslängd.

Följande avskrivningsprocent har tillämpats, varvid hänsyn tagits till innehavstiden för under året förvärvade och avyttrade tillgångar.

<i>Anläggningstillgångar</i>	<i>% per år</i>
Materiella anläggningstillgångar:	
-Maskiner och andra tekniska anläggningar	20
-Inventarier, verktyg och installationer	20

Skillnaden mellan ovan nämnda avskrivningar och skattemässigt gjorda avskrivningar redovisas som ackumulerade överavskrivningar, vilka ingår i obeskattade reserver.

Not 1 Anställda och personalkostnader

Medelantalet anställda

	2021-09-01- 2022-08-31	2020-09-01- 2021-08-31
Män	1	1
Kvinnor	-	-
Totalt	1	1

Könsfördelning i företagsledningen

	2022-08-31	2021-08-31
<i>Andel kvinnor</i>		
Styrelsen	50%	50%
Övriga ledande befattningshavare	0%	0%

Löner, andra ersättningar och sociala kostnader

	2021-09-01- 2022-08-31	2020-09-01- 2021-08-31
Styrelse och VD	120 000	120 000
Summa	120 000	120 000
Sociala kostnader (varav pensionskostnader)	12 251	12 252

Avgångsvederlag

Inga avtal om avgångsvederlag är tecknade.

Sjukfrånvaro

	2022-08-31	2021-08-31
Total sjukfrånvaro som en andel av ordinarie arbetstid	0%	0%
Andel av den totala sjukfrånvaron som avser sammanhängande sjukfrånvaro på 60 dagar eller mer	0%	0%
Sjukfrånvaron fördelad efter kön:		
Män	0%	0%
Kvinnor		
Sjukfrånvaron fördelad efter ålderskategori:		
29 år eller yngre		
30 till 49 år		
50 år eller äldre	0%	0%

Not 2 Maskiner och andra tekniska anläggningar

	2022-08-31	2021-08-31
Akkumulerade anskaffningsvärden:		
-Vid årets början	5 225	5 225
-Nyanskaffningar	-	-
-Avyttringar och utrangeringar	-	-
	5 225	5 225
Akkumulerade avskrivningar enligt plan:		
-Vid årets början	-5 225	-5 225
-Avyttringar och utrangeringar	-	-
	-5 225	-5 225

Redovisat värde vid årets slut

Not 3 Eget kapital

	<i>Aktie- kapital</i>	<i>Reserv- fond</i>	<i>Balanserad vinst</i>	<i>Årets vinst</i>
Vid årets början	100 000	20 000	465 916	4 844
Omföring av föreg års vinst			4 843	-4 844
Årets resultat				3 683
Vid årets slut	100 000	20 000	470 759	3 683


2022101004856

Underskrifter

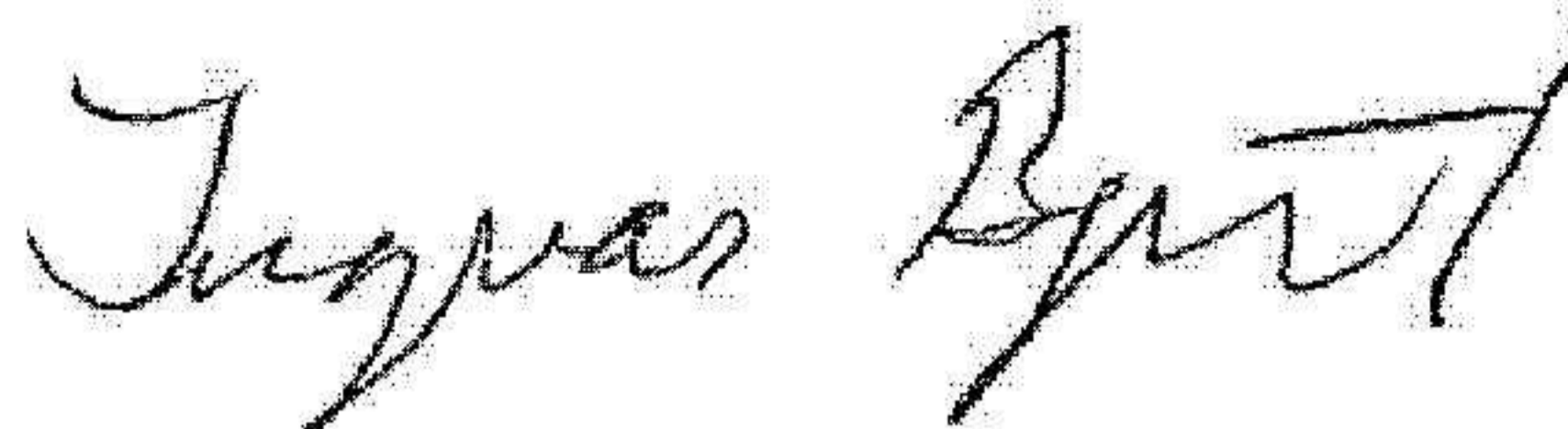
Ort Österfärnebo 2022-10-05

2022101004857

Ingvar Björk
Styrelseordförande



Ingvar Björk
Verkställande direktör



Kommentar:

Bolagets resultat- och balansräkning blir föremål för fastställelse på ordinarie årsstämma

Fotokopiens överensstämmelse
med originalet intygas:



Karl-Erik Ferner

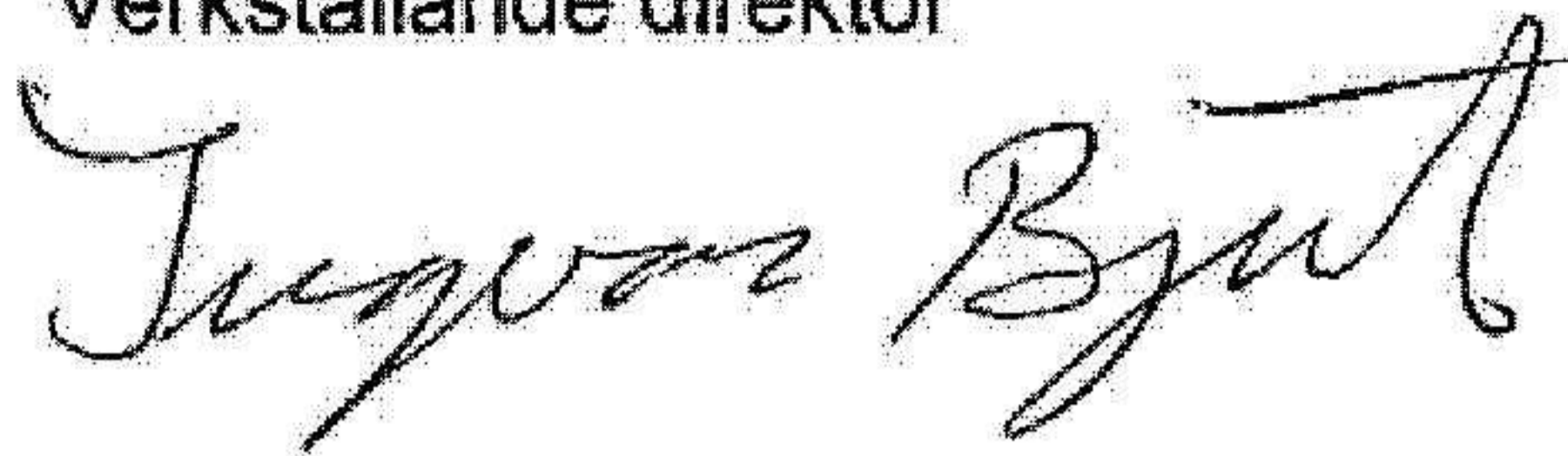
Fastställelseintyg

Undertecknad styrelseledamot intygar härmed dels att denna kopia av årsredovisningen överensstämmer med originalet, dels att resultat- och balansräkningen fastställts på årsstämma 2022- -

Stämman beslöt också att godkänna styrelsens förslag till resultatdisposition.

Ort och datum Österfärnebo 2022- 10 06

Ingvar Björk
Verkställande direktör



2022101004858