

Årsredovisning

för

Add Information Technology AB

556599-2806

Räkenskapsåret

2023

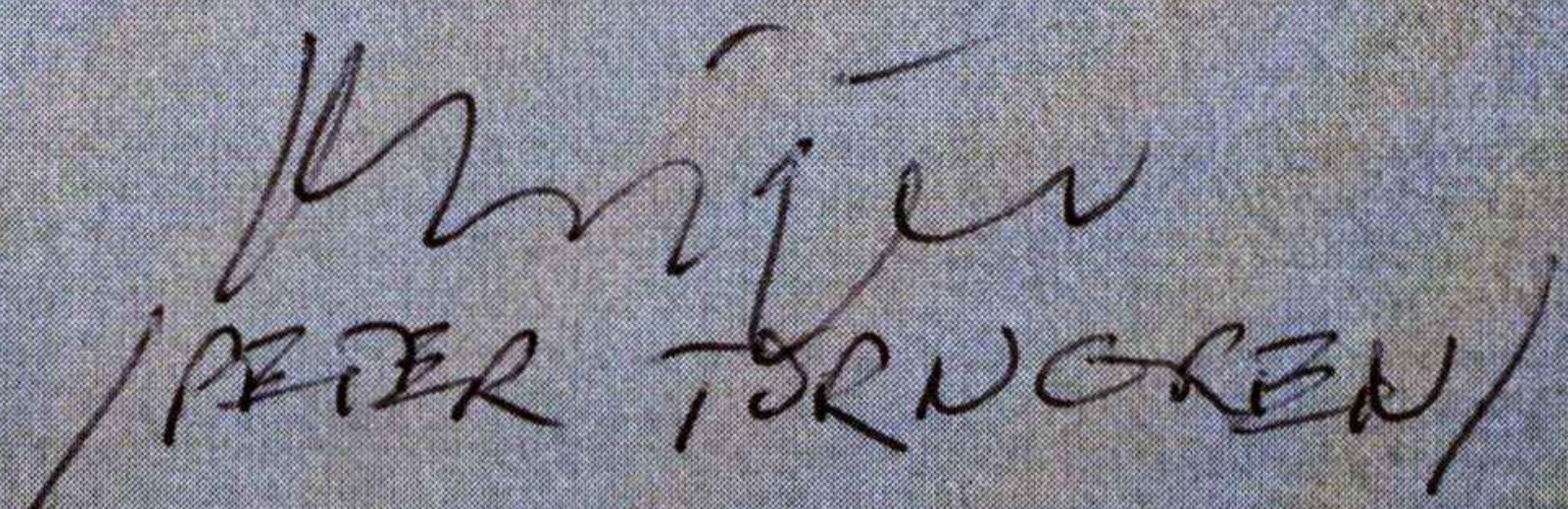
Fastställelseintyg

Undertecknad likvidator intygar, dels att denna kopia av årsredovisningen stämmer överens med originalet, dels att resultaträkningen och balansräkningen i årsredovisningen har fastställts på årsstämma den 30 juni 2025.

Stockholm den 30 juni 2025


Peter Törngren

Kopians överensstämmelse
med originalet intygas
härmed
Stockholm, den 6 feb 2026


/PETER TÖRNGREN/

2026021104058

Årsredovisning


för

Add Information Technology AB

556599-2806

Räkenskapsåret

2023



Likvidatorn för Add Information Technology AB avger följande årsredovisning för räkenskapsåret 2023.

Årsredovisningen är upprättad i svenska kronor, SEK. Om inte annat särskilt anges, redovisas alla belopp i hela kronor (kr). Uppgifter inom parentes avser föregående år.

Förvaltningsberättelse

Verksamheten

Allmänt om verksamheten

Bolaget bedriver utveckling och konsultation inom land- och sjöbaserade datasystem.

Företaget har sitt säte i Stockholm.

Flerårsöversikt (Tkr)	2023	2022	2021	2020
Nettoomsättning	420	420	442	348
Resultat efter finansiella poster	-44	77	96	-14
Soliditet (%)	33,0	38,5	37,5	34,8

Förändringar i eget kapital

	Aktie- kapital	Reserv- fond	Balanserat resultat	Årets resultat	Totalt
Belopp vid årets ingång	100 000	20 000	187 621	59 603	367 224
Disposition enligt beslut av årsstämman:			59 603	-59 603	0
Balanseras i ny räkning				-49 485	-49 485
Årets resultat			247 224	-49 485	317 739
Belopp vid årets utgång	100 000	20 000	247 224	-49 485	317 739

Resultatdisposition

Styrelsen föreslår att till förfogande stående vinstmedel (kronor):

balanserad vinst	247 224
årets förlust	-49 485
	197 739

disponeras så att
i ny räkning överföres

197 739
197 739

Företagets resultat och ställning i övrigt framgår av efterföljande resultat- och balansräkning med noter.

Resultaträkning

	Not	2023-01-01 -2023-12-31	2022-01-01 -2022-12-31
Rörelseintäkter, lagerförändringar m. m.			
Nettoomsättning		420 001	420 001
Summa rörelseintäkter, lagerförändringar m.m.		420 001	420 001
Rörelsekostnader			
Övriga externa kostnader		-151 246	-56 075
Personalkostnader	2	-271 851	-258 924
Avskrivningar av materiella anläggningstillgångar		-25 876	-25 876
Summa rörelsekostnader		-448 973	-340 875
Rörelseresultat		-28 972	79 126
Finansiella poster			
Räntekostnader och liknande resultatposter		-14 958	-1 941
Summa finansiella poster		-14 958	-1 941
Resultat efter finansiella poster		-43 930	77 185
Resultat före skatt		-43 930	77 185
Skatter			
Skatt på årets resultat		-5 555	-17 582
Årets resultat		-49 485	59 603



Balansräkning

Not

2023-12-31

2022-12-31

TILLGÅNGAR

Anläggningstillgångar

Materiella anläggningstillgångar

Inventarier, verktyg och installationer

3

176 503

202 379

Summa materiella anläggningstillgångar

176 503

202 379

Summa anläggningstillgångar

176 503

202 379

Omsättningstillgångar

Kortfristiga fordringar

Övriga fordringar

737

2 084

Förutbetalda kostnader och upplupna intäkter

420 000

420 000

Summa kortfristiga fordringar

420 737

422 084

Kassa och bank

Kassa och bank

366 902

330 400

Summa kassa och bank

366 902

330 400

Summa omsättningstillgångar

787 639

752 484

SUMMA TILLGÅNGAR

964 142

954 863

Balansräkning

Not 2023-12-31 2022-12-31

EGET KAPITAL OCH SKULDER

Eget kapital		
<i>Bundet eget kapital</i>		
Aktiekapital		
Reservfond	100 000	100 000
Summa bundet eget kapital	20 000	20 000
	120 000	120 000
<i>Fritt eget kapital</i>		
Balanserat resultat		
Årets resultat	247 224	187 621
Summa fritt eget kapital	-49 485	59 603
Summa eget kapital	197 739	247 224
	317 739	367 224
Långfristiga skulder		
Övriga skulder		
Summa långfristiga skulder	511 603	534 725
	511 603	534 725
Kortfristiga skulder		
Leverantörsskulder		
Skatteskulder	10 948	0
Övriga skulder	7 989	25 658
Upplupna kostnader och förutbetalda intäkter	105 864	17 256
Summa kortfristiga skulder	9 999	10 000
	134 800	52 914
SUMMA EGET KAPITAL OCH SKULDER	964 142	954 863

PT

Noter

Not 1 Redovisningsprinciper

Allmänna upplysningar

Årsredovisningen är upprättad i enlighet med årsredovisningslagen och Bokföringsnämndens allmänna råd (BFNAR 2016:10) om årsredovisning i mindre företag.

Avskrivning

Tillämpade avskrivningstider:

Avskrivning på fartyg har gjorts enligt plan med 10% till ett bedömt restvärde.

Nyckeltalsdefinitioner

Nettoomsättning

Rörelsens huvudintäkter, fakturerade kostnader, sidointäkter samt intäktskorrigeringar.

Resultat efter finansiella poster


Resultat efter finansiella intäkter och kostnader men före bokslutsdispositioner och skatter.

Soliditet (%)

Justerat eget kapital (eget kapital och obesktade reserver med avdrag för uppskjuten skatt) i procent av balansomslutning.

Not 2 Medelantalet anställda

	2023	2022
Medelantalet anställda	1	1




2026021104070

Not 3 Inventarier, verktyg och installationer

	2023-12-31	2022-12-31
Ingående anskaffningsvärden	862 547	862 547
Utgående ackumulerade anskaffningsvärden	862 547	862 547
Ingående avskrivningar	-660 168	-634 292
Årets avskrivningar	-25 876	-25 876
Utgående ackumulerade avskrivningar	-686 044	-660 168
Utgående redovisat värde	176 503	202 379

Stockholm den 2 juni 2025


Peter Törngren
Likvidator