

Årsredovisning

för

Nordic Intralogistics AB

556788-4928

Räkenskapsåret


2023

Fastställelseintyg

Undertecknad styrelseledamot i Nordic Intralogistics AB intygar att resultaträkningen och balansräkningen i årsredovisningen har fastställts på årsstämma 2024-06-10. Årsstämman beslutade att godkänna styrelsens förslag till resultatdisposition.

Jag intygar också att innehållet i årsredovisningen och revisionsberättelsen stämmer överens med originalen.

Göteborg 2024-06-10



Anders Åkesson

Styrelsen för Nordic Intralogistics AB får härmed avge årsredovisning för räkenskapsåret 2023.

Årsredovisningen är upprättad i svenska kronor, SEK.

Förvaltningsberättelse

Verksamheten

Allmänt om verksamheten

Bolaget bedriver fraktförsäljning och lagerverksamhet.

Företaget har sitt säte i Göteborg.

Väsentliga händelser under räkenskapsåret

Omsättningen minskade med över 30% på grund av minskade uppdrag och lägre marginaler per uppdrag.

Flerårsöversikt (Tkr)	2023	2022	2021	2020
Nettoomsättning	1 528	2 122	1 970	1 772
Resultat efter finansiella poster	-61	36	26	174
Soliditet (%)	67,0	76,0	48,0	69,0

Förändringar i eget kapital

	Aktie- kapital	Balanserat resultat	Årets resultat	Totalt
Belopp vid årets ingång	102 000	321 456	32 215	455 671
Disposition enligt beslut av årsstämman:		32 215	-32 215	0
Årets resultat			-61 072	-61 072
Belopp vid årets utgång	102 000	353 671	-61 072	394 599

Resultatdisposition

Styrelsen föreslår att till förfogande stående vinstmedel (kronor):

balanserad vinst	353 671
årets förlust	-61 072
	292 599

disponeras så att i ny räkning överföres	292 599
	292 599

Företagets resultat och ställning i övrigt framgår av efterföljande resultat- och balansräkning med noter.

Fotokopians överensstämmelse
med originalet intygas:

Viveka Nyman

Resultaträkning

	Not	2023-01-01 -2023-12-31	2022-01-01 -2022-12-31
Rörelseintäkter, lagerförändringar m. m.			
Nettoomsättning		1 527 667	2 134 283
Summa rörelseintäkter, lagerförändringar m.m.		1 527 667	2 134 283
Rörelsekostnader			
Handelsvaror samt transportkostnader		-1 326 410	-1 795 790
Övriga externa kostnader		-132 064	-171 457
Personalkostnader	2	-128 527	-130 878
Summa rörelsekostnader		-1 587 001	-2 098 125
Rörelseresultat		-59 334	36 158
Finansiella poster			
Övriga ränteintäkter och liknande resultatposter		54	0
Räntekostnader och liknande resultatposter		-1 792	-100
Summa finansiella poster		-1 738	-100
Resultat efter finansiella poster		-61 072	36 058
Resultat före skatt		-61 072	36 058
Skatter			
Skatt på årets resultat		0	-3 843
Årets resultat		-61 072	32 215

Fotokopians överensstämmelse
med originalet intygas:

Livcha Nyman

Balansräkning

Not

2023-12-31

2022-12-31

TILLGÅNGAR

Omsättningstillgångar

Kortfristiga fordringar

Kundfordringar

60 771

105 472

Övriga fordringar

6 621

21 904

Förutbetalda kostnader och upplupna intäkter

3 083

16 535

Summa kortfristiga fordringar

70 475

143 911

Kassa och bank

Kassa och bank

510 773

452 548

Summa kassa och bank

510 773

452 548

Summa omsättningstillgångar

581 248

596 459

SUMMA TILLGÅNGAR

581 248

596 459

Fotokopians överensstämmelse
med originalet intygas:

Ulrika Almqvist

Balansräkning	Not	2023-12-31	2022-12-31
EGET KAPITAL OCH SKULDER			
Eget kapital			
<i>Bundet eget kapital</i>			
Aktiekapital		102 000	102 000
Summa bundet eget kapital		102 000	102 000
<i>Fritt eget kapital</i>			
Balanserat resultat		353 671	321 456
Årets resultat		-61 072	32 215
Summa fritt eget kapital		292 599	353 671
Summa eget kapital		394 599	455 671
Kortfristiga skulder			
Leverantörsskulder		102 544	66 205
Skatteskulder		3 843	3 843
Övriga skulder		64 085	62 490
Upplupna kostnader och förutbetalda intäkter		16 177	8 250
Summa kortfristiga skulder		186 649	140 788
SUMMA EGET KAPITAL OCH SKULDER		581 248	596 459

Fotokopians överensstämmelse
med originalet intygas:

Viveka Nyström

Noter

Not 1 Redovisningsprinciper

Allmänna upplysningar


Årsredovisningen är upprättad i enlighet med årsredovisningslagen och Bokföringsnämndens allmänna råd (BFNAR 2016:10) om årsredovisning i mindre företag.

Företagets intäkter från uppdrag till fast pris redovisas enligt alternativregeln.


Not 2 Medelantalet anställda

	2023	2022
Medelantalet anställda	0,5	0,5

Göteborg 2024-06-10



Anders Åkesson
Ordförande



Bengt Bengtsson