

**Årsredovisning**  
och  
**Koncernredovisning**  
för  
**Addbrand Holding AB**  
559006-2518

Räkenskapsåret


2022

**Fastställelseintyg**

Undertecknad styrelseledamot i Addbrand Holding AB intygar att resultaträkningen och balansräkningen i årsredovisningen för moderbolaget samt koncernresultaträkningen och koncernbalansräkningen har fastställts på årsstämma den 31 mars 2023. Årsstämman beslutade att godkänna styrelsens förslag till resultatdisposition.

Jag intygar också att innehållet i årsredovisningen och revisionsberättelsen stämmer överens med originalen.

Bankeryd den 31 mars 2023



Patrik Sjölin

**Årsredovisning**  
och  
**Koncernredovisning**  
för  
**Addbrand Holding AB**  
559006-2518  
Räkenskapsåret  
2022

Styrelsen och verkställande direktören för Addbrand Holding AB avger följande årsredovisning och koncernredovisning för räkenskapsåret 2022.

## Förvaltningsberättelse

### Information om verksamheten

Addbrand Holding AB är ett holdingbolag, verksamheten startades i mars 2015. Bolaget äger i sin helhet Addbrand Sweden (556420-8642) och Addbrand Norway AS (930481599) samt Addbrand Denmark (29813094) till 50,1%. Dotterbolagen levererar varor och tjänster till det grafiska mellanledet, med och utan tryck i varierande omfattning.

Företaget har sitt säte i Jönköping.

### Väsentliga händelser under och efter räkenskapsårets slut

Minskad tillgång på papper har fortsatt påverkat koncernen med stora prishöjningar från leverantörer. Koncernen följer noga utvecklingen och jobbar ständigt med att förbättra och effektivisera verksamheten.

Koncernen har en finansiell ställning som kan stå emot en betydande nedgång i affärsaktivitet.

Under räkenskapsåret har dotterbolaget Addbrand Sweden AB tillsammans med fastighetsägaren beslutat att genomföra en tillbyggnad av lagret i Bankeryd på ca 2 000 kvm.

Efter räkenskapsårets slut har dotterbolaget Addbrand Sweden AB förvärvat Svedala Block & Pennor AB (556609-7282) till 100%.

### Förväntad framtida utveckling samt väsentliga risker och osäkerhetsfaktorer

Koncernens framtida utveckling förväntas fortsätta som tidigare enligt den huvudinriktning som ägarna och styrelsen stipulerat. De risker som främst kan komma att påverka koncernen är allmänna konjunkturberoende risker och en för koncernen negativ valutaeffekt avseende koncernens varuinköp.

### Användande av finansiella instrument

Koncernen påverkas av förändringar i valutakurser avseende EURO, NOK-SEK samt DKK-SEK. Koncernen använder sig av valutasäkring vid valutapåverkan, valutasäkring sker av ca hälften av sitt valutainköp i utländsk valuta.

Ⓟ

## Andra icke-finansiella upplysningar

Koncernen arbetar fortlöpande med jämställdhet, arbetsmiljö, kompetensutvecklingsfrågor, kvalitet och miljöfrågor. Addbrand Sweden AB är ISO-certifierat för både kvalitet och miljö enligt ISO 14001 och ISO 9001. Addbrand Norway AS är certifierat för kvalitet enligt ISO 9001. Stora delar av vår produktion är Svanengodkänd vilket gör att våra återförsäljare kan erbjuda sina kunder Svanenmärkning på sina produkter.

## Tillstånds- eller anmälningspliktig verksamhet enligt miljöbalken

Addbrand Sweden AB bedriver anmälningspliktig verksamhet enligt miljöbalken. Anmälningsplikten avser förbrukning av organiska lösningsmedel. Tillsyn sker av miljökontoret, Jönköping kommun.

### Flerårsjämförelse (Tkr)

Koncernen	2022	2021	2020	2019	2018
Nettoomsättning	336 684	257 947	234 972	272 614	255 745
Resultat efter finansiella poster	26 589	32 594	5 586	5 930	7 371
Balansomslutning	163 107	138 125	139 993	134 787	140 093
Soliditet, %	67	68	62	62	59
Antal anställda	101	101	108	118	113
<b>Moderbolaget</b>	<b>2022</b>	<b>2021</b>	<b>2020</b>	<b>2019</b>	<b>2018</b>
Nettoomsättning	0	0	0	0	0
Resultat efter finansiella poster	5 955	25 233	-38	4 317	-49
Balansomslutning	62 281	62 667	61 380	61 380	61 478
Soliditet, %	94	94	93	93	93

### Förslag till vinstdisposition

Styrelsen föreslår att till förfogande stående vinstmedel (kronor):

Balanserad vinst	52 197 889
årets vinst	5 954 762
	<b>58 152 651</b>
disponeras så att	
Utdelning	6 000 000
i ny räkning överföres	52 152 651
	<b>58 152 651</b>

Den föreslagna utdelningen reducerar koncernens soliditet. Soliditeten är mot bakgrund av att koncernens verksamhet fortsatt bedrivs med lönsamhet betryggande. Likviditeten i koncernen bedöms kunna upprätthållas på en likaledes betryggande nivå.

Styrelsens uppfattning är att den föreslagna utdelningen ej hindrar koncernen från att fullgöra sina förpliktelser på kort och lång sikt, ej heller att fullgöra erforderliga investeringar. Den föreslagna utdelningen kan därmed försvaras med hänsyn till vad som anförs i ABL 17 kap 3 § 2-3 st. Koncernens resultat och ställning i övrigt framgår av efterföljande resultat- och balansräkning samt kassaflödesanalys med noter.

Ⓟ

T.B

## Koncernens Resultaträkning

	Not	2022-01-01 -2022-12-31	2021-01-01 -2021-12-31
Nettoomsättning	2, 3	336 684 213	257 947 135
Övriga rörelseintäkter		246 277	671 638
		<b>336 930 490</b>	<b>258 618 773</b>
<b>Rörelsens kostnader</b>			
Handelsvaror		-202 545 086	-147 071 718
Övriga externa kostnader	4, 5	-41 838 812	-37 975 254
Personalkostnader	6	-62 231 423	-58 858 033
Avskrivningar av materiella och immateriella anläggningstillgångar		-3 590 810	-3 516 916
Resultat från andelar i koncernföretag		0	21 599 036
		<b>-310 206 131</b>	<b>-225 822 885</b>
<b>Rörelseresultat</b>		<b>26 724 359</b>	<b>32 795 888</b>
<b>Resultat från finansiella poster</b>			
Övriga ränteintäkter och liknande resultatposter		210 564	199 052
Räntekostnader och liknande resultatposter		-346 271	-401 101
		<b>-135 707</b>	<b>-202 049</b>
<b>Resultat efter finansiella poster</b>		<b>26 588 652</b>	<b>32 593 839</b>
<b>Resultat före skatt</b>		<b>26 588 652</b>	<b>32 593 839</b>
Skatt på årets resultat	7	-5 749 901	-2 465 170
<b>Årets resultat</b>		<b>20 838 751</b>	<b>30 128 669</b>
Hänförligt till moderföretagets aktieägare		20 346 712	30 402 942
Hänförligt till innehav utan bestämmande inflytande		492 039	-274 275

①

73

**Koncernens  
Balansräkning**

Not                      2022-12-31                      2021-12-31

**TILLGÅNGAR**

**Anläggningstillgångar**

*Immateriella anläggningstillgångar*

Balanserade utgifter för utvecklingsarbeten	8	747 087	765 013
Goodwill	9	5 530 737	5 563 638
		<b>6 277 824</b>	<b>6 328 651</b>

*Materiella anläggningstillgångar*

Byggnader och mark	10	3 099 040	2 813 416
Maskiner och andra tekniska anläggningar	12	5 324 707	5 076 003
Investering i annans fastighet	11	874 563	1 090 678
		<b>9 298 310</b>	<b>8 980 097</b>

*Finansiella anläggningstillgångar*

Uppskjuten skattefordran	15	2 139 355	2 372 891
		<b>2 139 355</b>	<b>2 372 891</b>

**Summa anläggningstillgångar**                      **17 715 489**                      **17 681 639**

**Omsättningstillgångar**

*Varulager*

Färdiga varor och handelsvaror		53 119 780	34 398 182
Förskott till leverantörer		868 233	1 373 319
		<b>53 988 013</b>	<b>35 771 501</b>

*Kortfristiga fordringar*

Kundfordringar		42 607 910	38 413 106
Aktuella skattefordringar		0	3 405 583
Övriga fordringar		155 577	237 635
Förutbetalda kostnader och upplupna intäkter	13	2 685 682	2 229 722
		<b>45 449 169</b>	<b>44 286 046</b>

**Kassa och bank**                      14                      **45 953 976**                      **40 385 384**  
**Summa omsättningstillgångar**                      **145 391 158**                      **120 442 931**

**SUMMA TILLGÅNGAR**                      **163 106 647**                      **138 124 570**

①

73

2023042603192

## Koncernens Balansräkning

Not                      2022-12-31                      2021-12-31

### EGET KAPITAL OCH SKULDER

#### Eget kapital

Aktiekapital		400 000	400 000
Annat eget kapital inklusive årets resultat		100 936 376	85 115 777

#### Innehav utan bestämmande inflytande

Innehav utan bestämmande inflytande		8 390 460	7 898 422
-------------------------------------	--	-----------	-----------

#### Summa eget kapital

		<b>109 726 836</b>	<b>93 414 199</b>
--	--	--------------------	-------------------

#### Avsättningar

Avsättningar för pensioner och liknande förpliktelser		18 987	32 290
Avsättningar för uppskjuten skatt	15	1 701 864	2 566 144
		<b>1 720 851</b>	<b>2 598 434</b>

#### Långfristiga skulder

Skulder till kreditinstitut		6 500 000	7 700 000
Övriga skulder		151 518	587 578
		<b>6 651 518</b>	<b>8 287 578</b>

#### Kortfristiga skulder

Skulder till kreditinstitut		1 200 000	1 200 000
Leverantörsskulder		19 067 549	12 096 104
Aktuella skatteskulder		2 857 597	0
Övriga skulder		9 221 541	5 915 664
Upplupna kostnader och förutbetalda intäkter	16	12 660 755	14 612 591
		<b>45 007 442</b>	<b>33 824 359</b>

### SUMMA EGET KAPITAL OCH SKULDER

		<b>163 106 647</b>	<b>138 124 570</b>
--	--	--------------------	--------------------

## Koncernens rapport över förändringar i eget kapital

	<b>Aktie- kapital</b>	<b>Balanserad vinst inkl. årets resultat</b>	<b>Innehav utan bestämmande inflytande</b>	<b>Summa eget kapital</b>
<b>Ingående eget kapital 2021-01-01</b>	<b>400 000</b>	<b>77 994 259</b>	<b>8 441 997</b>	<b>86 836 256</b>
Valutakursdifferenser		718 576		718 576
Utdelning		-24 000 000	-269 300	-24 269 300
Årets resultat		30 402 942	-274 275	30 128 667
<b>Utgående eget kapital 2021-12-31</b>	<b>400 000</b>	<b>85 115 777</b>	<b>7 898 422</b>	<b>93 414 199</b>
Valutakursdifferenser		1 473 886		1 473 886
Utdelning		-6 000 000		-6 000 000
Årets resultat		20 346 712	492 039	20 838 751
<b>Utgående eget kapital 2022-12-31</b>	<b>400 000</b>	<b>100 936 375</b>	<b>8 390 461</b>	<b>109 726 836</b>

TS

## Koncernens

## Kassaflödesanalys

Not

2022-01-01  
-2022-12-31

2021-01-01  
-2021-12-31

### Den löpande verksamheten

Rörelseresultat	26 724 359	32 795 888
Avskrivningar	3 590 810	3 516 916
Erhållen ränta	210 564	199 052
Erlagd ränta	-346 271	-401 101
Betald skatt	-47 024	-2 383 829

### Kassaflöde från den löpande verksamheten före förändringar av rörelsekapital

30 132 438      33 726 926

### Kassaflöde från förändringar i rörelsekapital

Förändring av varulager	-18 216 512	-2 020 408
Förändring kundfordringar	-4 194 804	-5 769 385
Förändring av kortfristiga fordringar	-373 902	-761 937
Förändring leverantörsskulder	6 971 445	1 491 905
Förändring av kortfristiga skulder	1 857 473	-482 554

### Kassaflöde från den löpande verksamheten

16 176 138      26 184 547

### Investeringsverksamheten

Investeringar i immateriella anläggningstillgångar	-316 192	-348 767
Investeringar i materiella anläggningstillgångar	-2 877 748	-2 682 961
Försäljning av materiella anläggningstillgångar	222 454	24 188 217

### Kassaflöde från investeringsverksamheten

-2 971 486      21 156 489

### Finansieringsverksamheten

Amortering av lån	-1 636 060	-11 140 064
Utbetald utdelning	-6 000 000	-24 000 000

### Kassaflöde från finansieringsverksamheten

-7 636 060      -35 140 064

### Årets kassaflöde

5 568 592      12 200 972

### Likvida medel vid årets början

Likvida medel vid årets början      40 385 384      28 184 412

### Likvida medel vid årets slut

45 953 976      40 385 384

## Moderbolagets Resultaträkning

	Not	2022-01-01 -2022-12-31	2021-01-01 -2021-12-31
<b>Intäkter</b>		<b>0</b>	<b>0</b>
<b>Rörelsens kostnader</b>			
Övriga externa kostnader		-238	-682
		<b>-238</b>	<b>-682</b>
<b>Rörelseresultat</b>		<b>-238</b>	<b>-682</b>
<b>Resultat från finansiella poster</b>			
Resultat från andelar i koncernföretag	17	6 000 000	25 270 234
Räntekostnader och liknande resultatposter		-45 000	-37 500
		<b>5 955 000</b>	<b>25 232 734</b>
<b>Resultat efter finansiella poster</b>		<b>5 954 762</b>	<b>25 232 052</b>
<b>Resultat före skatt</b>		<b>5 954 762</b>	<b>25 232 052</b>
Skatt på årets resultat	7	0	0
<b>Årets resultat</b>		<b>5 954 762</b>	<b>25 232 052</b>

Ⓜ

**Moderbolagets  
Balansräkning**

Not 2022-12-31 2021-12-31

**TILLGÅNGAR**

**Anläggningstillgångar**

*Finansiella anläggningstillgångar*

Andelar i koncernföretag

18 61 357 713 61 357 713  
61 357 713 61 357 713  
61 357 713 61 357 713

**Summa anläggningstillgångar**

**Omsättningstillgångar**

*Kassa och bank*

923 440 1 309 508

**Summa omsättningstillgångar**

923 440 1 309 508

**SUMMA TILLGÅNGAR**

62 281 153 62 667 221

**EGET KAPITAL OCH SKULDER**

**Eget kapital**

20

*Bundet eget kapital*

Aktiekapital

400 000 400 000  
400 000 400 000

*Fritt eget kapital*

Balanserad vinst eller förlust

52 197 889 32 965 837

Årets resultat

5 954 762 25 232 052  
58 152 651 58 197 889

**Summa eget kapital**

58 552 651 58 597 889

**Långfristiga skulder**

Övriga skulder

151 517 587 578

**Summa långfristiga skulder**

151 517 587 578

**Kortfristiga skulder**

Skulder till koncernföretag

3 161 690 3 116 690

Övriga skulder

415 295 365 064

**Summa kortfristiga skulder**

3 576 985 3 481 754

**SUMMA EGET KAPITAL OCH SKULDER**

62 281 153 62 667 221

## Moderbolagets rapport över förändringar i eget kapital

	Aktie- kapital	Fritt eget kapital	Summa eget kapital
<b>Ingående eget kapital 2021-01-01</b>	<b>400 000</b>	<b>56 965 837</b>	<b>57 365 837</b>
Årets resultat		25 232 052	25 232 052
Utdelning		-24 000 000	-24 000 000
<b>Summa totalresultat</b>		<b>1 232 052</b>	<b>1 232 052</b>
<b>Utgående eget kapital 2021-12-31</b>	<b>400 000</b>	<b>58 197 889</b>	<b>58 597 889</b>
Årets resultat		5 954 762	5 954 762
Utdelning		-6 000 000	-6 000 000
<b>Summa totalresultat</b>		<b>-45 238</b>	<b>-45 238</b>
<b>Utgående eget kapital 2022-12-31</b>	<b>400 000</b>	<b>58 152 651</b>	<b>58 552 651</b>

Aktiekapitalet består av 4.000 st aktier med kvotvärde 100 kr.

Ⓜ

73

2023042603198

## Noter

### Not 1 Redovisnings- och värderingsprinciper

#### Allmänna upplysningar

Årsredovisningen och koncernredovisningen är upprättad i enlighet med årsredovisningslagen och BFNAR 2012:1 Årsredovisning och koncernredovisning (K3).

Redovisningsprinciperna är oförändrade jämfört med föregående år.

#### Intäktsredovisning

Försäljning av varor och tjänster redovisas när väsentliga risker och fördelar övergår från säljare till köpare i enlighet med försäljningsvillkoren.

#### Koncernredovisning

##### *Konsolideringsmetod*

I koncernredovisningen ingår dotterföretag där moderbolaget direkt eller indirekt innehar mer än 50% av rösterna, eller på annat sätt har ett bestämmande inflytande. Koncernens bokslut är upprättat enligt förvärvsmetoden, vilket innebär att dotterbolagens egna kapital vid förvärvet, fatställts som skillnaden mellan tillgångarnas och skuldernas verkliga värden, elimineras i sin helhet. I koncernens egna kapital ingår härigenom endast den del av dotterbolagens egna kapital som tillkommit efter förvärvet. Mellanhavanden inom koncernen elimineras i sin helhet. I moderbolagets bokslut redovisas andelar i dotterföretag till anskaffningsvärde med avdrag för eventuella nedskrivningar. Som utdelning från dotterföretag redovisas endast erhållen utdelning av vinstmedel som intjänats efter förvärvet. Dotterföretag i andra länder upprättar sin årsredovisning i utländsk valuta. Vid konsolidering omräknas posterna i dessa företags balans- och resultaträkningar till balansdagens kurs respektive avistakurs för den dag respektive affärshändelse ägde rum. De valutakursdifferenser som uppkommer redovisas i ackumulerade valutakursdifferenser i koncernens eget kapital.

Koncernredovisningen omfattar, förutom moderföretaget, samtliga företag i vilka moderföretaget direkt eller indirekt har mer än 50 % av röstetalet eller på annat sätt innehar det bestämmande inflytandet och därmed har en rätt att utforma företagets finansiella och operativa strategier i syfte att erhålla ekonomiska fördelar.

##### *Transaktioner mellan koncernföretag*


Interna köp och försäljning samt interna fordringar och skulder elimineras i koncernens resultat och balansräkning. Förändring av internvinst under räkenskapsåret har elimineras i koncernresultaträkningen.

##### *Omräkning av utländska dotterföretag*

Utländska dotterföretags bokslut har omräknats enligt dagskursmetoden. Samtliga poster i balansräkningen har omräknats till balansdagskurs. Alla poster i resultaträkningen har omräknats till genomsnittskurs under räkenskapsåret. Differenser som uppkommer redovisas direkt i eget kapital.

#### Anläggningstillgångar

Immateriella och materiella anläggningstillgångar redovisas till anskaffningsvärde minskat med ackumulerade avskrivningar enligt plan och eventuella nedskrivningar.

Avskrivning sker linjärt över den förväntade nyttjandeperioden med hänsyn till väsentligt restvärde. 

### **Immateriella anläggningstillgångar**

Utgifter för utveckling eller underhåll redovisas som immateriell tillgång under förutsättning att utgifterna medför att framtida ekonomiska fördelar för företaget sannolikt ökar och att utgifterna kan påvisas leda till en användbar produkt. En ytterligare förutsättning är att företaget på ett tillförlitligt sätt kan beräkna de utgifter som kan hänföras till den immateriella tillgången. Övriga utgifter för utveckling kostnadsförs. Bedömd nyttjandetid är 5 år.

### **Materiella anläggningstillgångar**

Materiella anläggningstillgångar redovisas till anskaffningsvärde minskat med avskrivningar. I anskaffningsvärdet ingår utgifter som direkt kan hänföras till förvärvet av tillgången. När en komponent i en anläggningstillgång byts ut, utrangeras eventuell kvarvarande del av den gamla komponenten och den nya komponentens anskaffningsvärde aktiveras. Tillkommande utgifter som avser tillgångar som inte delas upp i komponenter läggs till anläggningens värde om de beräknas ge företaget framtida ekonomiska fördelar, till den del tillgångens prestanda ökar i förhållande till tillgångens värde vid anskaffningstidpunkten. Utgifter för löpande reparationer och underhåll redovisas som kostnader. Realisationsvinst respektive realisationsförlust vid avyttring av en anläggningstillgång redovisas som Övriga rörelseintäkter respektive Övriga rörelsekostnad.

Materiella anläggningstillgångar skrivs av systematiskt över tillgångens bedömda nyttjandeperiod. När tillgångarnas avskrivningsbara belopp fastställs, beaktas i förekommande fall tillgångens restvärde. Linjär avskrivningsmetod används för övriga typer av materiella tillgångar. Följande avskrivningstider tillämpas:

#### **Kontorsbyggnader & industribyggnader**

Stommar	25 år
Fasader, hissar, yttertak, fönster, lyftanordningar ventilation etc.	10-25 år
Övrigt	10-25 år
Markanläggningar	20 år
Maskiner	7 år
Inventarier	5 år

Inga låneutgifter aktiveras.

### **Finansiella instrument**

Finansiella instrument som redovisas i balansräkningen inkluderar värdepapper, kundfordringar och övriga fordringar, kortfristiga placeringar, leverantörsskulder och låneskulder. Dessa redovisas i balansräkningen när bolaget blir part genom avtalsmässiga villkort och tas bort när rätten att erhålla kassaflöden från instrumentet har löpt ut eller har överförts eller när förpliktelser har reglerats eller på annat sätt upphört.

### **Kundfordringar/kortfristiga fordringar**

Fordringar redovisas som omsättningstillgångar med undantag för poster med förfallodag mer än 12 månader efter balansdagen, vilka klassificeras som anläggningstillgångar. Fordringar tas upp till det belopp som förväntas bli inbetalt efter avdrag för individuellt bedömda osäkra fordringar.

①

### **Låneskulder och leverantörsskulder**

Låneskulder och leverantörsskulder redovisas initialt till anskaffningsvärde efter avdrag för transaktionskostnader. Skiljer sig det redovisade beloppet från det belopp som ska återbetalas vid förfallotidpunkten periodiseras mellanskillnaden som räntekostnad över lånets löptid med hjälp av instrumentets effektivränta. Härigenom överensstämmer vid förfallotidpunkten det redovisade beloppet och det belopp som ska återbetalas.

Då de ekonomiska risker och fördelar som är förknippade med tillgången inte har övergått till leasetagaren klassificeras leasingen som operationell leasing. De tillgångar som företaget är leasegivare av redovisas som anläggningstillgång eller som omsättningstillgång beroende av när leasingperioden förfaller. Leasingavgiften fastställs årligen och redovisas linjärt över leasingperioden.

### **Varulager**

Varulagret värderas, med tillämpning av först-in och ut-principen, till det lägsta av anskaffningsvärdet och nettoförsäljningsvärdet på balansdagen. Erforderligt avdrag för inkurans har gjorts.

### **Inkomstskatter**

Akutella skatter värderas utifrån de skattesatser och skatteregler som gäller på balansdagen. Uppskjutna skatter värderas utifrån de skattesatser och skatteregler som är beslutade före balansdagen. Uppskjuten skattefordran avseende underskottsavdrag eller andra framtida skattemässiga avdrag redovisas i den utsträckning det är sannolikt att avdraget kan avräknas mot överskott vid framtida beskattning. Fordringar och skulder nettoredovisas endast när det finns en legal rätt till kvittning. Aktuell skatt, liksom förändring i uppskjuten skatt, redovisas i resultaträkningen om inte skatten är hänförlig till en händelse eller transaktion som redovisas direkt i eget kapital. Skatteeffekter av poster som redovisas direkt mot eget kapital, redovisas mot eget kapital. På grund av sambandet mellan redovisning och beskattning särredovisas inte den uppskjutna skatteskulden som är hänförlig till obeskattade reserver.

### **Avsättningar**

Företaget gör en avsättning när det finns en legal eller informell förpliktelse och en tillförlitlig uppskattning av beloppet.

### **Ersättningar till anställda**

Kortfristiga ersättningar utgörs av lön, sociala avgifter, betald semester, betald sjukfrånvaro, sjukvård och bonus. Kortfristiga ersättningar redovisas som en kostnad och en skuld då det finns en legal eller informell förpliktelse att betala ut en ersättning.

### **Ersättningar efter avslutad anställning i bolaget**

I bolaget förekommer uteslutande pensionsplaner som hanteras som avgiftsbestämda planer. Det finns inga övriga väsentliga avtal som innebär ersättningar efter avslutad anställning än vad som faller inom för kollektivavtal eller gängse praxis för ledande befattningshavare.

①

### Kassaflödesanalys

Kassaflödesanalys upprättas enligt indirekt metod - det redovisade kassaflödet omfattar endast transaktioner som medfört in- eller utbetalningar.

### Nyckeltalsdefinitioner

Soliditet, eget kapital och obeskattade reserver (med avdrag för uppskjuten skatt) i förhållande till balansomslutningen.

### Uppskattningar och bedömningar

Bolaget gör uppskattningar och bedömningar om framtiden. De uppskattningar för redovisningsändamål som blir följden av dessa kommer, definitionsmässigt, sällan att motsvara det verkliga resultatet. Det finns inga uppskattningar och antaganden som innebär en betydande risk för väsentliga justeringar i redovisade värden för tillgångar och skulder nästkommande år.

### Not 2 Nettoomsättningens fördelning på geografiska marknader

#### Koncernen

	2022	2021
Sverige	223 318 659	172 612 661
Övriga Norden	112 540 887	85 201 645
Övriga Europa	824 667	132 829
<b>Totalt</b>	<b>336 684 213</b>	<b>257 947 135</b>

### Not 3 Nettoomsättningens fördelning

#### Koncernen

	2022	2021
<b>I nettoomsättningen ingår intäkter från</b>		
Varor	336 160 687	257 501 802
Tjänster	523 526	445 333
	<b>336 684 213</b>	<b>257 947 135</b>

①

5

#### Not 4 Arvode till revisorer Koncernen

Med revisionsuppdrag avses granskning av årsredovisningen och bokföringen samt styrelsens och verkställande direktörens förvaltning, övriga arbetsuppgifter som det ankommer på bolagets revisor att utföra samt rådgivning eller annat biträde som föranleds av iakttagelser vid sådan granskning eller genomförandet av sådana övriga arbetsuppgifter.

	2022	2021
<b>Öhrlings PricewaterhouseCoopers AB</b>		
Revisionsuppdrag	305 000	290 000
Revisionsverksamhet utöver revisionsuppdraget	0	15 000
Skatterådgivning	12 000	10 000
Övriga tjänster	0	91 000
	<b>317 000</b>	<b>406 000</b>
<b>EY Danmark</b>		
Revisionsuppdrag	116 823	160 964
Övriga tjänster	21 435	12 277
	<b>138 258</b>	<b>173 241</b>
<b>PricewaterhouseCoopers AS</b>		
Revisionsuppdrag	108 116	78 214
Revisionsverksamhet utöver revisionsuppdraget	16 710	16 395
Övriga tjänster	16 053	47 405
	<b>140 879</b>	<b>142 014</b>

#### Not 5 Leasingavtal Koncernen

Årets leasingkostnader avseende leasingavtal, uppgår till 10 990 405 kronor (10 027 176 kronor).

	2022	2021
Inom ett år	10 834 983	9 545 886
Senare än ett år men inom fem år	26 728 821	23 591 941
Senare än fem år	13 197 061	14 998 083
	<b>50 760 865</b>	<b>48 135 910</b>

②

**Not 6 Anställda och personalkostnader  
Koncernen**

	2022	2021
<b>Medelantalet anställda</b>		
Kvinnor	35	32
Män	66	69
	<b>101</b>	<b>101</b>
<b>Löner och andra ersättningar</b>		
Styrelse och verkställande direktör	3 320 023	3 130 645
Övriga anställda	42 339 892	40 173 663
Statligt stöd permittering	0	-808 911
	<b>45 659 915</b>	<b>42 495 397</b>
<b>Sociala kostnader</b>		
Pensionskostnader för styrelse och verkställande direktör	563 762	556 388
Pensionskostnader för övriga anställda	2 673 956	2 611 639
Övriga sociala avgifter enligt lag och avtal	11 730 359	11 616 501
	<b>14 968 077</b>	<b>14 784 528</b>
<b>Totala löner, ersättningar, sociala kostnader och pensionskostnader</b>	<b>60 627 992</b>	<b>57 279 925</b>
<b>Könsfördelning bland ledande befattningshavare</b>		
Andel kvinnor i styrelsen	13%	10 %
Andel män i styrelsen	87%	90%
Andel kvinnor bland övriga befattningshavare	33%	30%
Andel män bland övriga ledande befattningshavare	67%	70%

**Not 7 Aktuell och uppskjuten skatt  
Koncernen**

	2022	2021
<b>Skatt på årets resultat</b>		
Aktuell skatt	-6 310 204	-2 513 980
Uppskjuten skatt	560 303	48 810
<b>Totalt redovisad skatt</b>	<b>-5 749 901</b>	<b>-2 465 170</b>

**Avstämning av effektiv skatt**

	2022		2021	
	Procent	Belopp	Procent	Belopp
Redovisat resultat före skatt		26 588 652		32 593 839
Skatt enligt gällande skattesats	20,60	-5 477 262	20,60	-6 714 331
Skattejusteringsposter		902 537		4 342 743
Skatteeffekt bokslutsdispositioner		-869 523		-62 295
Skatteeffekt av underskott		-305 653		-31 287
<b>Redovisad effektiv skatt</b>	<b>21,63</b>	<b>-5 749 901</b>	<b>7,56</b>	<b>-2 465 170</b>

**Moderbolaget**

**Avstämning av effektiv skatt**

	2022		2021	
	Procent	Belopp	Procent	Belopp
Redovisat resultat före skatt		5 954 762		25 232 052
Skatt enligt gällande skattesats	20,60	-1 226 681	20,60	-5 197 803
Skatteeffekt av ej skattepliktiga intäkter		1 226 681		5 197 803
<b>Redovisad effektiv skatt</b>	<b>0,00</b>	<b>0</b>	<b>0,00</b>	<b>0</b>

**Not 8 Balanserade utgifter för utvecklingsarbeten  
Koncernen**

	2022-12-31	2021-12-31
Ingående anskaffningsvärden	1 886 787	1 529 746
Årets aktiverade utgifter, inköp	316 192	348 767
Omräkningsdifferenser	38 415	8 274
<b>Utgående ackumulerade anskaffningsvärden</b>	<b>2 241 394</b>	<b>1 886 787</b>
Ingående avskrivningar	-1 121 774	-720 901
Årets avskrivningar	-348 238	-398 812
Omräkningsdifferenser	-24 295	-2 062
<b>Utgående ackumulerade avskrivningar</b>	<b>-1 494 307</b>	<b>-1 121 774</b>
<b>Utgående redovisat värde</b>	<b>747 087</b>	<b>765 013</b>

TS

TS

**Not 9 Goodwill  
Koncernen**

	2022-12-31	2021-12-31
Ingående anskaffningsvärden	17 728 638	17 551 784
Utrangeringar	-9 509 859	0
Omräkningsdifferenser	820 647	176 854
<b>Utgående ackumulerade anskaffningsvärden</b>	<b>9 039 426</b>	<b>17 728 638</b>
Ingående avskrivningar	-12 165 000	-11 327 430
Utrangeringar	9 509 859	0
Årets avskrivningar	-840 641	-837 309
Omräkningsdifferenser	-12 907	-261
<b>Utgående ackumulerade avskrivningar</b>	<b>-3 508 689</b>	<b>-12 165 000</b>
<b>Utgående redovisat värde</b>	<b>5 530 737</b>	<b>5 563 638</b>

**Not 10 Byggnader och mark  
Koncernen**

	2022-12-31	2021-12-31
Ingående anskaffningsvärden	10 105 907	53 430 718
Inköp	618 070	706 983
Försäljning	0	-44 031 794
<b>Utgående ackumulerade anskaffningsvärden</b>	<b>10 723 977</b>	<b>10 105 907</b>
Ingående avskrivningar	-7 292 491	-26 858 565
Årets avskrivningar	-332 446	-448 780
Tidigare avskrivning försäljning	0	20 014 854
<b>Utgående ackumulerade avskrivningar</b>	<b>-7 624 937</b>	<b>-7 292 491</b>
<b>Utgående redovisat värde</b>	<b>3 099 040</b>	<b>2 813 416</b>

**Not 11 Investering i annans fastighet  
Koncernen**

	2022-12-31	2021-12-31
Ingående anskaffningsvärden	2 423 903	2 256 542
Omräkningsdifferenser	75 121	167 361
<b>Utgående ackumulerade anskaffningsvärden</b>	<b>2 499 024</b>	<b>2 423 903</b>
Ingående avskrivningar	-1 333 225	-1 015 504
Årets avskrivningar	-248 759	-242 405
Omräkningsdifferenser	-42 477	-75 317
<b>Utgående ackumulerade avskrivningar</b>	<b>-1 624 461</b>	<b>-1 333 225</b>
<b>Utgående redovisat värde</b>	<b>874 563</b>	<b>1 090 678</b>

B

**Not 12 Maskiner och inventarier  
Koncernen**

	2022-12-31	2021-12-31
Ingående anskaffningsvärden	52 482 385	52 115 286
Inköp	2 259 678	1 975 978
Försäljningar/utrangeringar	-285 054	-2 555 636
Omräkningsdifferenser	766 627	946 757
<b>Utgående ackumulerade anskaffningsvärden</b>	<b>55 223 636</b>	<b>52 482 385</b>
Ingående avskrivningar	-45 650 440	-44 593 067
Försäljningar/utrangeringar	62 599	1 302 922
Årets avskrivningar	-1 820 725	-1 840 358
Omräkningsdifferenser	-680 001	-519 937
<b>Utgående ackumulerade avskrivningar</b>	<b>-48 088 567</b>	<b>-45 650 440</b>
Ingående nedskrivningar	-1 755 942	-1 634 701
Omräkningsdifferenser	-54 420	-121 241
<b>Utgående ackumulerade nedskrivningar</b>	<b>-1 810 362</b>	<b>-1 755 942</b>
<b>Utgående redovisat värde</b>	<b>5 324 707</b>	<b>5 076 003</b>

**Not 13 Förutbetalda kostnader och upplupna intäkter  
Koncernen**

	2022-12-31	2021-12-31
Förutbetalda hyror	1 289 405	1 166 533
Övriga poster	1 396 277	1 063 189
	<b>2 685 682</b>	<b>2 229 722</b>

**Not 14 Checkräkningskredit  
Koncernen**

	2022-12-31	2021-12-31
Beviljat belopp på checkräkningskredit uppgår till	13 168 020	12 951 500

**Not 15 Uppskjutna skatter  
Koncernen**

	2022-12-31	2021-12-31
Uppskjuten skattefordran på underskottsavdrag	2 139 355	2 372 891
	<b>2 139 355</b>	<b>2 372 891</b>
Uppskjutna skatter avseende temporära skillnader i fastighet	152 556	174 712
Uppskjutna skatter på obeskattade reserver	1 549 308	2 391 432
	<b>1 701 864</b>	<b>2 566 144</b>

**Not 16 Upplupna kostnader och förutbetalda intäkter  
Koncernen**

	2022-12-31	2021-12-31
Upplupna löner	1 548 031	826 659
Upplupna semesterlöner	5 171 083	5 473 837
Upplupna sociala avgifter	1 515 820	2 709 629
Övriga poster	4 425 821	5 602 466
	<b>12 660 755</b>	<b>14 612 591</b>

**Not 17 Resultat från andelar i koncernföretag  
Moderbolaget**

	2022	2021
Erhållna utdelningar	6 000 000	25 270 234
	<b>6 000 000</b>	<b>25 270 234</b>

**Not 18 Andelar i Koncernföretag  
Moderbolaget**

Namn	Kapital- andel	Rösträtts- andel	Antal aktier	Bokfört värde 2022-12-31
Addbrand Sweden AB	100	100	4 000	57 000 000
Addbrand Norway AS	100	100	608 000	0
Addbrand Denmark AS	50,1	50,1	50	4 357 713
				<b>61 357 713</b>

	Org.nr	Säte
Addbrand Sweden AB	556420-8642	Bankeryd
Addbrand Norway AS	930481599	Drammen
Addbrand Denmark AS	29813094	Vejle



2023042603209

**Not 19 Ställda säkerheter  
Koncernen**

	2022-12-31	2021-12-31
<b>För skulder till kreditinstitut:</b>		
Fastighetsinteckningar	5 200 000	5 200 000
Företagsinteckningar	39 700 000	39 700 000
	<b>44 900 000</b>	<b>44 900 000</b>

**Not 20 Disposition av vinst eller förlust  
Moderbolaget**

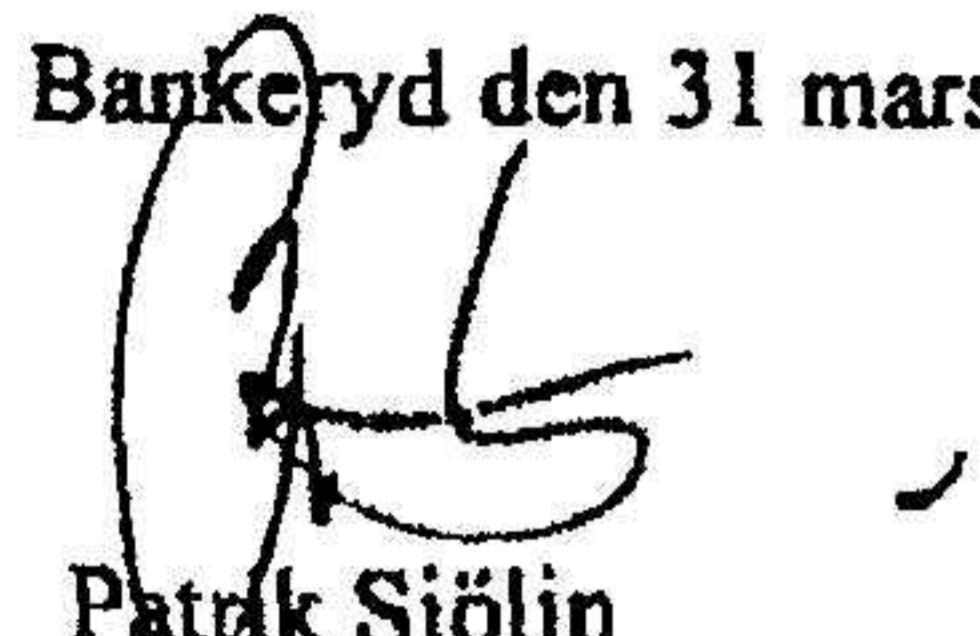
	2022-12-31
<b>Förslag till vinstdisposition</b>	
Styrelsen föreslår att till förfogande stående vinstmedel:	
Balanserad vinst	52 197 889
årets vinst	5 954 762
	<b>58 152 651</b>
disponeras så att	
Utdelning	6 000 000
i ny räkning överföres	52 152 651
	<b>58 152 651</b>

TS

**Not 21 Väsentliga händelser efter räkenskapsårets slut  
Koncernen**

Dotterbolaget Addbrand Sweden AB har per 2023-01-11 förvärvat Svedala Block & Pennor AB (556609-7282) till 100%.

Bankeryd den 31 mars 2023



Patrik Sjölin  
Verkställande direktör



Rickard Fredlund



Thomas Schwarz



Uno Wikborg  
Styrelse ordförande


Vår revisionsberättelse har lämnats 31 mars 2023

Öhrlings PricewaterhouseCoopers AB



Frida Wengbrand  
Auktoriserad revisor

VICTORIAS



# Revisionsberättelse

Till bolagsstämman i Addbrand Holding AB, org.nr 559006-2518

---

## Rapport om årsredovisningen och koncernredovisningen

### Uttalanden

Vi har utfört en revision av årsredovisningen och koncernredovisningen för Addbrand Holding AB för år 2022.

Enligt vår uppfattning har årsredovisningen och koncernredovisningen upprättats i enlighet med årsredovisningslagen och ger en i alla väsentliga avseenden rättvisande bild av moderbolagets och koncernens finansiella ställning per den 31 december 2022 och av dessas finansiella resultat och koncernens kassaflöde för året enligt årsredovisningslagen. Förvaltningsberättelsen är förenlig med årsredovisningens och koncernredovisningens övriga delar.

Vi tillstyrker därför att bolagsstämman fastställer resultaträkningen och balansräkningen för moderbolaget och koncernen.

### Grund för uttalanden

Vi har utfört revisionen enligt International Standards on Auditing (ISA) och god revisionssed i Sverige. Vårt ansvar enligt dessa standarder beskrivs närmare i avsnittet Revisorns ansvar. Vi är oberoende i förhållande till moderbolaget och koncernen enligt god revisorssed i Sverige och har i övrigt fullgjort vårt yrkesetiska ansvar enligt dessa krav.

Vi anser att de revisionsbevis vi har inhämtat är tillräckliga och ändamålsenliga som grund för våra uttalanden.

### Styrelsens och verkställande direktörens ansvar

Det är styrelsen och verkställande direktören som har ansvaret för att årsredovisningen och koncernredovisningen upprättas och att de ger en rättvisande bild enligt årsredovisningslagen. Styrelsen och verkställande direktören ansvarar även för den interna kontroll som de bedömer är nödvändig för att upprätta en årsredovisning och koncernredovisning som inte innehåller några väsentliga felaktigheter, vare sig dessa beror på oegentligheter eller misstag.

Vid upprättandet av årsredovisningen och koncernredovisningen ansvarar styrelsen och verkställande direktören för bedömningen av bolagets och koncernens förmåga att fortsätta verksamheten. De upplyser, när så är tillämpligt, om förhållanden som kan påverka förmågan att fortsätta verksamheten och att använda antagandet om fortsatt drift. Antagandet om fortsatt drift tillämpas dock inte om styrelsen och verkställande direktören avser att likvidera bolaget, upphöra med verksamheten eller inte har något realistiskt alternativ till att göra något av detta.

### Revisorns ansvar

Våra mål är att uppnå en rimlig grad av säkerhet om huruvida årsredovisningen och koncernredovisningen som helhet inte innehåller några väsentliga felaktigheter, vare sig dessa beror på oegentligheter eller misstag, och att lämna en revisionsberättelse som innehåller våra uttalanden. Rimlig säkerhet är en hög grad av säkerhet, men är ingen garanti för att en revision som utförs enligt ISA och god revisionssed i Sverige alltid kommer att upptäcka en väsentlig felaktighet om en sådan finns. Felaktigheter kan uppstå på grund av oegentligheter eller misstag och anses vara väsentliga om de enskilt eller tillsammans rimligen kan förväntas påverka de ekonomiska beslut som användare fattar med grund i årsredovisningen och koncernredovisningen.

En ytterligare beskrivning av vårt ansvar för revisionen av årsredovisningen och koncernredovisningen finns på Revisorsinspektionens webbplats: [www.revisorsinspektionen.se/revisornsansvar](http://www.revisorsinspektionen.se/revisornsansvar). Denna beskrivning är en del av revisionsberättelsen.

## Rapport om andra krav enligt lagar och andra författningar

### Uttalanden

Utöver vår revision av årsredovisningen och koncernredovisningen har vi även utfört en revision av styrelsens och verkställande direktörens förvaltning för Addbrand Holding AB för år 2022 samt av förslaget till dispositioner beträffande bolagets vinst eller förlust.

⑩

Vi tillstyrker att bolagsstämman disponerar vinsten enligt förslaget i förvaltningsberättelsen och beviljar styrelsens ledamöter och verkställande direktören ansvarsfrihet för räkenskapsåret.

### Grund för uttalanden

Vi har utfört revisionen enligt god revisionssed i Sverige. Vårt ansvar enligt denna beskrivs närmare i avsnittet Revisorns ansvar. Vi är oberoende i förhållande till moderbolaget och koncernen enligt god revisorssed i Sverige och har i övrigt fullgjort vårt yrkesetiska ansvar enligt dessa krav.

Vi anser att de revisionsbevis vi har inhämtat är tillräckliga och ändamålsenliga som grund för våra uttalanden.

### Styrelsens och verkställande direktörens ansvar

Det är styrelsen som har ansvaret för förslaget till dispositioner beträffande bolagets vinst eller förlust. Vid förslag till utdelning innefattar detta bland annat en bedömning av om utdelningen är försvarlig med hänsyn till de krav som bolagets och koncernens verksamhetsart, omfattning och risker ställer på storleken av moderbolagets och koncernens egna kapital, konsolideringsbehov, likviditet och ställning i övrigt.

Styrelsen ansvarar för bolagets organisation och förvaltningen av bolagets angelägenheter. Detta innefattar bland annat att fortlöpande bedöma bolagets och koncernens ekonomiska situation, och att tillse att bolagets organisation är utformad så att bokföringen, medelsförvaltningen och bolagets ekonomiska angelägenheter i övrigt kontrolleras på ett betryggande sätt. Den verkställande direktören ska sköta den löpande förvaltningen enligt styrelsens riktlinjer och anvisningar och bland annat vidta de åtgärder som är nödvändiga för att bolagets bokföring ska fullgöras i överensstämmelse med lag och för att medelsförvaltningen ska skötas på ett betryggande sätt.

### Revisorns ansvar

Vårt mål beträffande revisionen av förvaltningen, och därmed vårt uttalande om ansvarsfrihet, är att inhämta revisionsbevis för att med en rimlig grad av säkerhet kunna bedöma om någon styrelseledamot eller verkställande direktören i något väsentligt avseende:

- företagit någon åtgärd eller gjort sig skyldig till någon försummelse som kan föranleda ersättningsskyldighet mot bolaget
- på något annat sätt handlat i strid med aktiebolagslagen, årsredovisningslagen eller bolagsordningen.


Vårt mål beträffande revisionen av förslaget till dispositioner av bolagets vinst eller förlust, och därmed vårt uttalande om detta, är att med rimlig grad av säkerhet bedöma om förslaget är förenligt med aktiebolagslagen.

Rimlig säkerhet är en hög grad av säkerhet, men ingen garanti för att en revision som utförs enligt god revisionssed i Sverige alltid kommer att upptäcka åtgärder eller försummelser som kan föranleda ersättningsskyldighet mot bolaget, eller att ett förslag till dispositioner av bolagets vinst eller förlust inte är förenligt med aktiebolagslagen.

En ytterligare beskrivning av vårt ansvar för revisionen av förvaltningen finns på Revisorsinspektionens webbplats: [www.revisorsinspektionen.se/revisornsansvar](http://www.revisorsinspektionen.se/revisornsansvar). Denna beskrivning är en del av revisionsberättelsen.

Jönköping den 31 mars 2023

Öhrlings PricewaterhouseCoopers AB

  
Frida Wengbrand  
Auktoriserad revisor

