

Årsredovisning för  
**Helidor Consulting AB**  
559108-0253


Räkenskapsåret  
**2023-01-01 - 2023-12-31**

**Innehållsförteckning:**

**Sida**

Förvaltningsberättelse  
Resultaträkning  
Balansräkning  
Noter  
Underskrifter

1  
2  
3-4  
5  
5



## Förvaltningsberättelse

Styrelsen och verkställande direktören för Helidor Consulting AB, 559108-0253, med säte i Stockholm får härmed avge årsredovisning för räkenskapsåret 2023.

### Verksamheten

#### Allmänt om verksamheten

Företaget bedriver konsultverksamhet inom projektledning, rådgivning, verksamhets- och ledningsstöd samt affärs- och företagsutveckling.

#### Flerårsöversikt

	2023	2022	2021	Belopp i kr 2020
Nettoomsättning	1 315 341	1 573 332	1 664 595	2 377 745
Resultat efter finansiella poster	-35 942	713 969	808 209	576 000
Soliditet, %	77	76	75	78

#### Förändringar i eget kapital


	Aktie- kapital	Fritt eget kapital
Vid årets början	50 000	1 594 678
Utdelning		-195 000
Årets resultat		181 625
<b>Vid årets slut</b>	<b>50 000</b>	<b>1 581 303</b>

#### Resultatdisposition

Styrelsen föreslår att till förfogande stående vinstmedel, kronor 1 581 303, disponeras enligt följande:

	Belopp i kr
Utdelning	256 000
Balanseras i ny räkning	1 325 303
<b>Summa</b>	<b>1 581 303</b>

Bolagets resultat och ställning framgår av efterföljande resultat- och balansräkningar med noter.



## Resultaträkning


Belopp i kr	Not	2023-01-01- 2023-12-31	2022-01-01- 2022-12-31
<b>Rörelseintäkter, lagerförändring m.m.</b>			
Nettoomsättning		1 315 341	1 573 332
<b>Summa rörelseintäkter, lagerförändring m.m.</b>		<b>1 315 341</b>	<b>1 573 332</b>
<b>Rörelsekostnader</b>			
Övriga externa kostnader		-434 384	-574 672
Personalkostnader	2	-901 210	-282 757
Av- och nedskrivningar av materiella och immateriella anläggningstillgångar		-18 453	-
<b>Summa rörelsekostnader</b>		<b>-1 354 047</b>	<b>-857 429</b>
<b>Rörelseresultat</b>		<b>-38 706</b>	<b>715 903</b>
<b>Finansiella poster</b>			
Övriga ränteintäkter och liknande resultatposter		3 546	1 410
Räntekostnader och liknande resultatposter		-782	-3 344
<b>Summa finansiella poster</b>		<b>2 764</b>	<b>-1 934</b>
<b>Resultat efter finansiella poster</b>		<b>-35 942</b>	<b>713 969</b>
<b>Bokslutsdispositioner</b>			
Förändring av periodiseringsfonder		283 000	-180 000
<b>Summa bokslutsdispositioner</b>		<b>283 000</b>	<b>-180 000</b>
<b>Resultat före skatt</b>		<b>247 058</b>	<b>533 969</b>
<b>Skatter</b>			
Skatt på årets resultat		-65 433	-119 939
<b>Årets resultat</b>		<b>181 625</b>	<b>414 030</b>

## Balansräkning

<i>Belopp i kr</i>	<i>Not</i>	<i>2023-12-31</i>	<i>2022-12-31</i>
<b>TILLGÅNGAR</b>			
<b>Anläggningstillgångar</b>			
<i>Materiella anläggningstillgångar</i>			
Inventarier, verktyg och installationer	3	73 813	92 266
Summa materiella anläggningstillgångar		73 813	92 266
<b>Summa anläggningstillgångar</b>		73 813	92 266
<b>Omsättningstillgångar</b>			
<i>Kortfristiga fordringar</i>			
Kundfordringar		233 750	134 615
Övriga fordringar		400 645	137 570
Förutbetalda kostnader och upplupna intäkter		123 488	-
Summa kortfristiga fordringar		757 883	272 185
<i>Kassa och bank</i>			
Kassa och bank		1 750 077	2 556 965
Summa kassa och bank		1 750 077	2 556 965
<b>Summa omsättningstillgångar</b>		2 507 960	2 829 150
<b>SUMMA TILLGÅNGAR</b>		2 581 773	2 921 416

## Balansräkning

<i>Belopp i kr</i>	<i>Not</i>	<i>2023-12-31</i>	<i>2022-12-31</i>
<b>EGET KAPITAL OCH SKULDER</b>			
<i>Eget kapital</i>			
<i>Bundet eget kapital</i>			
Aktiekapital		50 000	50 000
Summa bundet eget kapital		50 000	50 000
<i>Fritt eget kapital</i>			
Balanserat resultat		1 399 678	1 180 648
Årets resultat		181 625	414 030
Summa fritt eget kapital		1 581 303	1 594 678
<b>Summa eget kapital</b>		1 631 303	1 644 678
<i>Obeskattade reserver</i>			
Periodiseringsfonder		447 000	730 000
Summa obeskattade reserver		447 000	730 000
<i>Kortfristiga skulder</i>			
Leverantörsskulder		23 810	15 565
Skatteskulder		35 610	59 992
Övriga skulder		444 050	471 181
Summa kortfristiga skulder		503 470	546 738
<b>SUMMA EGET KAPITAL OCH SKULDER</b>		2 581 773	2 921 416



## Noter

Belopp i kr om inget annat anges.

### Not 1 Redovisningsprinciper

Årsredovisningen har upprättats i enlighet med Årsredovisningslagen och Bokföringsnämndens allmänna råd BFNAR 2016:10 Årsredovisning i mindre företag.

### Not 2 Anställda och personalkostnader

#### Personal


	2023-01-01- 2023-12-31	2022-01-01- 2022-12-31
Medelantalet anställda		
Bolaget	1	1
<b>Summa</b>	<b>1</b>	<b>1</b>

### Not 3 Inventarier, verktyg och installationer

	2023-12-31	2022-12-31
Akkumulerade anskaffningsvärden:		
-Vid årets början	92 266	-
-Nyanskaffningar	-	92 266
Vid årets slut	92 266	92 266
Akkumulerade avskrivningar enligt plan:		
-Vid årets början	-	-
-Årets avskrivning anskaffningsvärden	-18 453	-
Vid årets slut	-18 453	-
<b>Redovisat värde vid årets slut</b>	<b>73 813</b>	<b>92 266</b>

## Underskrifter

Stockholm 2024-01-22




Jenny Söderberg  
VD

## Fastställelseintyg

Undertecknad styrelseledamot i Helidor Consulting AB intygar härmed dels att denna kopia av årsredovisningen överensstämmer med originalet, dels att resultat- och balansräkningen fastställts på årsstämma 2024-01-22. Stämman beslutade också att godkänna styrelsens förslag till resultatdisposition.

Stockholm 2024-01-22

Jenny Söderberg

A handwritten signature in black ink, appearing to be 'Jenny Söderberg', written in a cursive style.