

# Årsredovisning

för

## Sifero Aktiebolag

559048-8606


Räkenskapsåret

2024-01-01 - 2024-12-31

### Fastställelseintyg

Undertecknad styrelseledamot i Sifero Aktiebolag intygar, dels att denna kopia av årsredovisningen stämmer överens med originalet, dels att resultaträkningen och balansräkningen i årsredovisningen har fastställts på årsstämma den 30 juni 2025. Årsstämman beslutade att godkänna styrelsens förslag till resultatdisposition.

Jönköping den 30 juni 2025



Mikael Roos

# Årsredovisning

för

## Sifero Aktiebolag

559048-8606

Räkenskapsåret

2024-01-01 - 2024-12-31



# Förvaltningsberättelse

Styrelsen avger följande årsredovisning.

Samtliga belopp är angivna i hela kronor.

## Verksamheten

### Allmänt om verksamheten

Bolaget erbjuder tjänster inom IT-sektorn, skog- och jordbruk, uthyrning och förvaltning av bostäder samt förvaltning av värdepapper.

Bolaget har sitt säte i Jönköping och verksamheten bedrivs över hela landet.

### Väsentliga händelser under räkenskapsåret

Årets verksamhet är främst kopplat till konsultverksamheten inom IT-sektorn.

Bolaget har även ökat verksamheten kring förvaltning av värdepapper.

### Flerårsöversikt (Tkr)

	<b>2024</b>	<b>2023</b>	<b>2022</b>	<b>2021</b>
Nettoomsättning	501	596	848	892
Resultat efter finansiella poster	502	635	828	866
Soliditet (%)	89	83	65	43




## Resultatdisposition

Styrelsen föreslår att till förfogande stående medel.

Balanserat resultat	1 371 877
Årets resultat	399 046
<b>Summa</b>	<b>1 770 923</b>

Disponeras enligt följande.

Balanseras i ny räkning	1 7720 923
Utdelning till aktieägare	0
<b>Summa</b>	<b>1 770 923</b>



# Resultaträkning

2025072402147

	Not 1	2024-01-01	2023-01-01	2022-01-01	2021-01-01
		-	-	-	-
		2024-12-31	2023-12-31	2022-12-31	2021-12-31
<b>Rörelseintäkter, lagerförändringar, m.m.</b>					
Nettoomsättning		501 900	596 776	848 700	891 899
<b>Summa rörelseintäkter, lagerförändringar, m.m.</b>		<b>501 900</b>	<b>596 776</b>	<b>848 700</b>	<b>891 899</b>
<b>Rörelsekostnader</b>					
Övriga externa kostnader		-5 546	-3 260	-4 886	-1 895
Personalkostnader	2	-24 788	-19 651	-16 271	-24 137
<b>Summa rörelsekostnader</b>		<b>-30 335</b>	<b>-22 911</b>	<b>-21 157</b>	<b>-26 032</b>
<b>Rörelseresultat</b>		<b>471 565</b>	<b>573 865</b>	<b>827 543</b>	<b>865 867</b>
<b>Finansiella poster</b>					
Räntekostnader och liknande resultatposter		30 491	61 359	854	0
<b>Summa finansiella poster</b>		<b>30 491</b>	<b>61 359</b>	<b>854</b>	<b>0</b>
<b>Resultat efter finansiella poster</b>		<b>502 057</b>	<b>635 224</b>	<b>828 397</b>	<b>865 867</b>
<b>Resultat före skatt</b>		<b>502 057</b>	<b>635 224</b>	<b>828 397</b>	<b>865 867</b>
<b>Skatter</b>					
Skatt på årets resultat		-103 011	-113 841	-170 649	-178 368
Skatt ändrad taxering			-20 205		
<b>Summa skatter</b>		<b>-103 011</b>	<b>-134 046</b>		
<b>Årets resultat</b>		<b>399 046</b>	<b>501 178</b>	<b>657 748</b>	<b>687 498</b>

## Balansräkning

2025072402148

	No t 1	2024-12-31	2023-12-31	2022-12-31	2021-12-31
<b>TILLGÅNGAR</b>					
<b><u>Omsättningstillgångar</u></b>					
<b>Kortfristiga fordringar</b>					
Övriga fordringar		0	151 668	151 462	39 094
<b>Summa kortfristiga fordringar</b>		<b>0</b>	<b>151 668</b>	<b>151 462</b>	<b>39 094</b>
<b>Kassa och bank</b>					
Kassa och bank		66 005	660 421	1 076 704	1 171 897
<b>Summa kassa och bank</b>		<b>66 005</b>	<b>660 421</b>	<b>1 076 704</b>	<b>1 171 897</b>
<b>Summa omsättningstillgångar</b>		<b>66 005</b>	<b>812 089</b>	<b>1 228 453</b>	<b>1 210 991</b>
<b><u>Finansiella anläggningstillgångar</u></b>					
Andra långfristiga värdepappersinnehav		1 979 098	937 360	99 461	0
<b>Summa anläggningstillgångar</b>		<b>1 979 098</b>	<b>937 360</b>	<b>99 461</b>	<b>0</b>
<b>SUMMA TILLGÅNGAR</b>		<b>2 045 103</b>	<b>1 749 449</b>	<b>1 327 627</b>	<b>1 210 989</b>

# Balansräkning

2025072402149

	Not 1	2024-12-31	2023-12-31	2022-12-31	2021-12-31
<b>EGET KAPITAL OCH SKULDER</b>					
<b><u>Eget kapital</u></b>					
<b>Bundet eget kapital</b>					
Aktiekapital		50 000	50 000	50 000	50 000
<b>Summa bundet eget kapital</b>		<b>50 000</b>	<b>50 000</b>	<b>50 000</b>	<b>50 000</b>
<b>Fritt eget kapital</b>					
Balanserat resultat		1 371 877	916 085	258 338	70 839
Årets resultat		399 046	501 178	657 747	687 498
<b>Summa fritt eget kapital</b>		<b>1 770 923</b>	<b>1 417 263</b>	<b>916 085</b>	<b>758 337</b>
<b>SUMMA EGET KAPITAL</b>		<b>1 820 923</b>	<b>1 467 263</b>	<b>966 085</b>	<b>808 337</b>
<b>Långfristiga skulder</b>					
Övriga skulder		0	0	0	0
<b>Summa långfristiga sluter</b>		<b>0</b>	<b>0</b>	<b>0</b>	<b>0</b>
<b>Kortfristiga skulder</b>					
Skatteskulder		74 041	261 293	343 355	376 470
Övriga skulder		150 135	20 891	18 184	26 180
<b>Summa kortfristiga sluter</b>		<b>224 176</b>	<b>282 184</b>	<b>361 539</b>	<b>402 650</b>
<b>SUMMA EGET KAPITAL OCH SKULDER</b>		<b>2 045 101</b>	<b>1 749 447</b>	<b>1 327 624</b>	<b>1 210 989</b>

## Noter

### Not 1 - Redovisningsprinciper

Årsredovisningen är upprättad i enlighet med årsredovisningslagen och bokföringsnämndens allmänna råd (BFNAR 2016:10) om årsredovisning i mindre företag.

### Tjänste- och entreprenaduppdrag

Företagets intäkter från uppdrag till fast pris redovisas enligt alternativregeln.

### Not 2 - Medelantal anställda

	2024	2023	2022	2021
Medelantal anställda under året	0	0	0	0

### Not 3 - Förändring i eget kapital


	Aktiekapital	Balanserat resultat	Årets resultat	Totalt
Vid årets ingång	50 000	916 085		966 085
Disposition av föregående års resultat				
- Utdelning		-0		
- Balanseras i ny räkning		455 792	-455 792	
Årets resultat			399 046	
Vid årets utgång	50 000	1 371 877	399 046	1 820 923



## Underskrifter

Årsredovisning för Sifero Aktiebolag, 559048-8606.  
Avseende räkenskapsåret 2024-01-01 - 2024-12-31

Jönköping den 30 juni 2025

A handwritten signature in black ink, consisting of several overlapping loops and curves, positioned above the printed name and title.

Mikael Roos  
Styrelseledamot

2025072402151