

Årsredovisning för
Plantlight Sweden AB
556977-1206


Räkenskapsåret
2023-01-01 – 2023-12-31

Innehållsförteckning:	Sida
Förvaltningsberättelse	1
Resultaträkning	2
Balansräkning	3-4
Noter	5
Underskrifter	5

Fastställelseintyg

Undertecknad styrelseledamot i Plantlight Sweden AB intygar härmed att denna kopia av årsredovisningen överensstämmer med originalet, dels att resultat – och balansräkningen har fastställts på årsstämman 2024-05-22. Stämman beslutade också att godkänna styrelsens förslag till resultatdisposition.

Ängelholm den 2024-05-22


Anders Jönsson
Styrelseordförande

Förvaltningsberättelse

Styrelsen för Plantlight Sweden AB, 556977-1206, får härmed avge årsredovisning för räkenskapsåret 2023-01-01 – 2023-12-31. Årsredovisningen är upprättad i svenska kronor, SEK.

Verksamheten

Allmänt om verksamheten

Företaget med säte i Ängelholm registrerades år 2014 och bedriver sedan dess handel med växtbelysning. Försäljningen sker via webbutik.

Väsentliga händelser under räkenskapsåret

Inga

Flerårsöversikt

	2023	2022	2021	2020	2019	2018
Nettoomsättning	348 386	575 866	496 791	151 248	153 206	303 704
Resultat efter finansiella poster	57 888	196 520	161 355	47 113	30 955	41 909
Soliditet, %	76	85	78	83	90	66

Eget kapital

	Aktie- kapital	Reserv- fond	Balanserad vinst	Årets vinst
Vid årets början	50 000		153 519	117 016
Utdelning			-100 000	
Omföring av frg års vinst			117 016	-117 016
Årets resultat				59 802
Vid årets slut	50 000	0	170 535	59 802

Resultatdisposition

	Belopp i kr
Styrelsen föreslår att till förfogande stående medel:	
balanserat resultat	170 535
årets resultat	59 802
Totalt	230 337
disponeras för	
utdelning, 500*60	30 000
balanseras i ny räkning	200 337
Summa	230 337

Bolagets resultat och ställning framgår av efterföljande resultat - och balansräkningar med tilläggsupplysningar.

Resultaträkning

<i>Belopp i kr</i>	<i>Not</i>	<i>2023-01-01- 2023-12-31</i>	<i>2022-01-01- 2022-12-31</i>
Rörelseintäkter, lagerförändring m.m.			
Nettoomsättning		348 386	575 866
Summa rörelseintäkter, lagerförändring m.m.		348 386	575 866
Rörelsekostnader			
Råvaror och förnödenheter		-254 351	-352 817
Övriga externa kostnader		-36 037	-26 510
Summa rörelsekostnader		-290 388	-379 327
Rörelseresultat		57 998	196 539
Finansiella poster			
Övriga ränteintäkter och liknande kostnader		21	0
Räntekostnader och liknande kostnader		-132	-19
Summa finansiella poster		-111	-19
Resultat efter finansiella poster		57 887	196 520
Bokslutsdispositioner			
Förändring av periodiseringsfonder		18 250	-49 000
Summa bokslutsdispositioner		18 250	-49 000
Resultat före skatt		76 137	147 520
Skatter			
Skatt på årets resultat		-16 335	-30 504
Årets resultat		59 802	117 016

Balansräkning

<i>Belopp i kr</i>	<i>Not</i>	<i>2023-12-31</i>	<i>2022-12-31</i>
TILLGÅNGAR			
Anläggningstillgångar			
<i>Immateriella anläggningstillgångar</i>			
Koncessioner, patent, licenser, varumärken samt liknande rättigheter	2	-	-
Summa immateriella anläggningstillgångar		-	-
Summa anläggningstillgångar		-	-
Omsättningstillgångar			
<i>Varulager m.m.</i>			
Råvaror och förnödenheter		230 289	20 880
Förskott till leverantör		0	173 827
Summa varulager m.m.		230 289	194 707
<i>Kortfristiga fordringar</i>			
Kundfordringar		169 109	103 173
Övriga fordringar		0	8 506
Förutbetalda kostnader och upplupna intäkter		46 145	1 502
Summa kortfristiga fordringar		215 254	113 181
<i>Kassa och bank</i>			
Kassa och bank		66 389	214 445
Summa kassa och bank		66 389	214 445
Summa omsättningstillgångar		511 932	522 333
SUMMA TILLGÅNGAR		511 932	522 333

Balansräkning

<i>Belopp i kr</i>	<i>Not</i>	<i>2023-12-31</i>	<i>2022-12-31</i>
EGET KAPITAL OCH SKULDER			
<i>Eget kapital</i>			
<i>Bundet eget kapital</i>			
Aktiekapital (500 aktier)		50 000	50 000
Summa bundet eget kapital		50 000	50 000
<i>Fritt eget kapital</i>			
Balanserat resultat		170 535	153 519
Årets resultat		59 802	117 016
Summa fritt eget kapital		230 337	270 535
Summa eget kapital		280 337	320 535
<i>Obeskattade reserver</i>			
Periodiseringsfonder		139 000	157 250
Summa obeskattade reserver skulder		139 000	157 250
<i>Kortfristiga skulder</i>			
Leverantörsskulder		40 045	12 876
Skatteskulder		5 972	25 672
Övriga skulder		22 973	0
Upplupna kostnader och förutbetalda intäkter		23 605	6 000
Summa kortfristiga skulder		92 595	44 548
SUMMA EGET KAPITAL OCH SKULDER		511 932	522 333

Noter

Not 1 Redovisningsprinciper

Årsredovisningen har upprättats i enlighet med årsredovisningslagen och Bokföringsnämndens allmänna råd BFNAR 2016:10 Årsredovisning i mindre företag.

Avskrivningsprinciper för anläggningstillgångar

Anläggningstillgångar	År
Immateriella anläggningstillgångar:	
-Patent	5


Skillnaden mellan ovan nämnda avskrivningar och skattemässigt gjorda avskrivningar redovisas som ackumulerade överavskrivningar, vilka ingår i obeskattade reserver.


Not 2 Koncessioner, patent, licenser, varumärken och likn rättigheter

	2023-12-31	2022-12-31
Ackumulerade anskaffningsvärden:		
-Vid årets början	12 600	12 600
Nyanskaffningar	-	-
	<u>12 600</u>	<u>12 600</u>
Ackumulerade avskrivningar enl plan:		
-Vid årets början	-12 600	-12 600
Årets avskrivning enl plan	-	-
	<u>-12 600</u>	<u>-12 600</u>
Redovisat värde vid årets slut	-	-

Underskrifter

Ängelholm den 24/05/22


Anders Jönsson
Styrelseledamot


Ola Weister
Styrelseledamot