

Careium Sweden AB

556569-9740

Undertecknad verkställande direktör i Careium Sweden AB intygar att resultaträkningen och balansräkningen i årsredovisningen har fastställts på årsstämman den 27 maj 2025. Årsstämman beslutade att godkänna styrelsens förslag till hur vinsten ska disponeras.

Jag intygar också att innehållet i årsredovisningen och revisionsberättelsen och övriga bifogade handlingar stämmer överens med originalen.

Malmö den 28 maj 2025



Christian Walén

Verkställande direktör


Careium Sweden AB
556569-9740

Arsredovisning för räkenskapsåret 2024-01-01 - 2024-12-31

Styrelsen och verkställande direktören för Careium Sweden AB avger härmed följande årsredovisning.

| Innehåll | Sida |
|------------------------|------|
| Förvaltningsberättelse | 2 |
| Resultaträkning | 4 |
| Balansräkning | 5 |
| Kassaflödeanalys | 7 |
| Noter | 8 |

Alla belopp redovisas, om inte annat anges, i svenska kronor (SEK).



This file is sealed with a digital signature.
The seal is a guarantee for the authenticity
of the document.

Document ID:
FF2F8DE39C384DD8A7E2B42EDD22F414

Careium Sweden AB
556569-9740

Förvaltningsberättelse

Verksamheten

Allmänt om verksamheten

Bolaget ska utveckla och sälja produkter och tjänster inom välfärdsteknik och trygghetslösningar samt bedriva därmed förenlig verksamhet.

Företaget är ett dotterföretag till Careium AB (publ.) med orgnr 559121-5875 med säte i Malmö och koncernredovisning upprättas i moderföretaget.

Förväntad framtida utveckling samt väsentliga risker och osäkerhetsfaktorer

Bolagets framtida utveckling bedöms som stabil.

Forskning och utveckling

Produktutveckling och utvecklingsutgifter Careium genomför produktutvecklings- och designprojekt tillsammans med olika externa partners. Utöver egna utvecklingskostnader återfinns utvecklingskostnader hos den tillverkande partnern. Careium anlitar designföretag från olika länder och kostnaderna är antingen fasta eller rörliga. Careium köper ibland även teknik från olika externa företag. För 2024 uppgick företagets kostnader för utvecklingsarbeten till 27,2 MSEK (19,0).

Hållbarhetsupplysningar

Bolaget upprättar inte någon egen hållbarhetsrapport i enlighet med ÅRL 6 kap 10§. Detta då denna omfattas av koncernens hållbarhetsrapport som upprättas av moderbolaget Careium AB (publ.), orgnr 559121-5875.

Koncernens hållbarhetsrapport finns att tillgå på:

<https://storage.mfn.se/0f185cc6-6516-4eb2-b689-c3898ba89a27/careium-arsredovisning-2024.pdf>

Väsentliga händelser under och efter räkenskapsåret

Moderbolaget har den 26 maj 2025 kallat till en extra bolagsstämma där man föreslår val av annan ordförande.

| Flerårsöversikt | 2024 | 2023 | 2022 | 2021 |
|---|---------|---------|---------|---------|
| Nettoomsättning (tkr) | 469 830 | 416 079 | 339 062 | 120 560 |
| Resultat efter finansiella poster (tkr) | 28 529 | 44 888 | 10 499 | -49 |
| Balansomslutning (tkr) | 331 533 | 275 694 | 285 127 | 204 446 |
| Soliditet (%) | 46,5 | 53,5 | 38,2 | 0,1 |

Definition av nyckeltal:

Nettoomsättning (tkr)


Visar bolagets intäkter från den ordinarie verksamheten.

Resultat efter finansiella poster (tkr)

Avser resultat innan skatt.

Soliditet (%)

Justerat eget kapital/Balansomslutning.



This file is sealed with a digital signature.
The seal is a guarantee for the authenticity
of the document.

Document ID:
FF2F8DE30C384DD8A7E2B42E0D22F414

Careium Sweden AB
556569-9740

Förändringar i eget kapital

| | Aktie- kapital | Reserv- fond | Fond för utveckling s-utgifter | Balanserat resultat | Årets resultat | Summa EK |
|--|---------------------------|-------------------------|---|--------------------------------|---------------------------|--------------------|
| Belopp vid årets ingång enligt fastställd balansräkning | 250 000 | 50 000 | 84 195 678 | 16 975 156 | 32 487 480 | 133 958 314 |
| Omföring av föregående års resultat | | | | 32 487 480 | -32 487 480 | |
| Avsättning till fond för utvecklingsutgifter | | | 28 112 907 | -28 112 907 | | |
| Upplösning till följd av årets avskrivningar | | | -12 428 009 | 12 428 009 | | |
| Erhållet aktieägartillskott | | | | | | |
| Årets resultat | | | | | 1 152 298 | 1 152 298 |
| Belopp vid årets utgång | 250 000 | 50 000 | 99 880 576 | 33 777 738 | 1 152 298 | 135 110 612 |

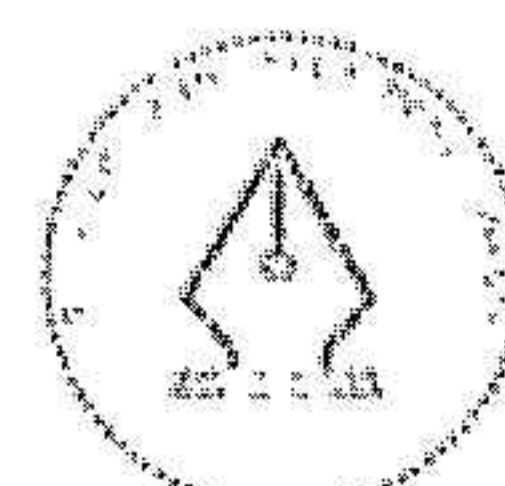
Förslag till resultatdisposition

Styrelsen föreslår att till förfogande stående medel

| | |
|---------------------|-------------------|
| Balanserat resultat | 33 777 738 |
| Årets resultat | 1 152 298 |
| | 34 930 036 |

| | |
|------------------------|-------------------|
| behandlas så att | |
| i ny räkning överföres | 34 930 036 |
| | 34 930 036 |

Bolagets resultat och ställning framgår av efterföljande resultat- och balansräkningar med noter.
Samtliga belopp anges i kronor om inget annat anges.




This file is sealed with a digital signature.
The seal is a guarantee for the authenticity
of the document.

Document ID:
FF2F8DE39C3840D8A7E2B42EDD22F414


Resultaträkning

| | Not | 2024-01-01 -2024-12-31 | 2023-01-01 -2023-12-31 |
|--|-----|---------------------------|---------------------------|
| <i>Rörelseintäkter, lagerförändringar m.m.</i> | | | |
| Nettoomsättning | | 469 829 966 | 416 079 196 |
| Aktiverat arbete för egen räkning | | 12 542 270 | 11 758 010 |
| Övriga rörelseintäkter | | 4 356 948 | 478 311 |
| Summa rörelseintäkter, lagerförändringar m.m. | | 486 729 184 | 428 315 517 |
| <i>Rörelsekostnader</i> | | | |
| Handelsvaror | | -136 458 781 | -123 349 080 |
| Övriga externa kostnader | 4 | -193 484 942 | -156 463 065 |
| Personalkostnader | 3 | -77 659 510 | -62 197 488 |
| Av- och nedskrivningar av materiella och immateriella anläggningstillgångar | | -47 337 030 | -35 933 542 |
| Summa rörelsekostnader | | -454 940 263 | -377 943 175 |
| Rörelseresultat | | 31 788 921 | 50 372 342 |
| <i>Finansiella poster</i> | | | |
| Ränteintäkter och liknande resultatposter | 5 | 816 979 | 427 832 |
| Räntekostnader och liknande resultatposter | 6 | -4 076 525 | -5 912 079 |
| Summa finansiella poster | | -3 259 546 | -5 484 247 |
| Resultat efter finansiella poster | | 28 529 375 | 44 888 095 |
| Lämnade koncembidrag | | -20 100 000 | 0 |
| Erhållna koncembidrag | | 0 | 3 269 463 |
| Avsättning till överavskrivningsreserv | | -6 950 000 | -7 600 000 |
| Resultat före skatt | | 1 479 375 | 40 557 558 |
| Skatt på årets resultat | 8 | -327 077 | -8 070 078 |
| Årets resultat | | 1 152 298 | 32 487 480 |




Balansräkning

| | Not | 2024-12-31 | 2023-12-31 |
|--|-------|--------------------|--------------------|
| TILLGÅNGAR | | | |
| Anläggningstillgångar | | | |
| <i>Immateriella anläggningstillgångar</i> | | | |
| Balanserade utgifter för utvecklingsarbete | 12 | 105 414 775 | 92 753 836 |
| | | 105 414 775 | 92 753 836 |
| <i>Materiella anläggningstillgångar</i> | | | |
| Inventarier, verktyg och uthyrd utrustning | 13 | 112 369 237 | 88 345 944 |
| | | 112 369 237 | 88 345 944 |
| <i>Finansiella anläggningstillgångar</i> | | | |
| Andelar i koncernföretag | 14,15 | 50 000 | 50 000 |
| | | 50 000 | 50 000 |
| Summa anläggningstillgångar | | 217 834 012 | 181 149 780 |
| Omsättningstillgångar | | | |
| <i>Varulager m.m.</i> | | | |
| Handelsvaror | | 30 247 927 | 28 260 729 |
| Förskott till leverantörer | | 632 771 | 2 304 497 |
| <i>Kortfristiga fordringar</i> | | | |
| Kundfordringar | | 27 253 720 | 27 908 991 |
| Fordringar hos koncernföretag | | 35 655 639 | 20 106 220 |
| Övriga fordringar | | 188 179 | 40 300 |
| Förutbetalda kostnader och upplupna intäkter | 9 | 19 721 214 | 15 923 031 |
| | | 82 818 751 | 63 978 542 |
| <i>Kassa och bank</i> | | 0 | 0 |
| Summa omsättningstillgångar | | 113 699 450 | 94 543 768 |
| SUMMA TILLGÅNGAR | | 331 533 462 | 275 693 548 |




Balansräkning

| | Not | 2024-12-31 | 2023-12-31 |
|--|-----|--------------------|--------------------|
| EGET KAPITAL OCH SKULDER | | | |
| Eget kapital | | | |
| <i>Bundet eget kapital</i> | | | |
| Aktiekapital (2 500 aktier) | | 250 000 | 250 000 |
| Reservfond | | 50 000 | 50 000 |
| Fond för utvecklingsutgifter | 17 | 99 880 576 | 84 195 678 |
| | | 100 180 576 | 84 495 678 |
| <i>Fritt eget kapital</i> | | | |
| Balanserat resultat | | 33 777 738 | 16 975 156 |
| Årets resultat | | 1 152 298 | 32 487 480 |
| | | 34 930 036 | 49 462 636 |
| Summa eget kapital | | 135 110 612 | 133 958 314 |
| Obeskattade reserver | | | |
| Överavskrivningar | | 24 050 000 | 17 100 000 |
| Summa obeskattade reserver | | 24 050 000 | 17 100 000 |
| Avsättningar | | | |
| Avsättningar för garantikostnader | 11 | 1 750 000 | 2 000 000 |
| Summa avsättningar | | 1 750 000 | 2 000 000 |
| Långfristiga skulder | | | |
| Skulder till koncernföretag | 18 | 0 | 23 089 931 |
| Summa långfristiga skulder | | 0 | 23 089 931 |
| Kortfristiga skulder | | | |
| Förskott från kunder | | 0 | 1 349 500 |
| Leverantörsskulder | | 40 625 705 | 23 719 733 |
| Skulder till koncernföretag | | 97 617 137 | 47 942 688 |
| Skatteskulder | | 5 979 948 | 7 028 496 |
| Övriga skulder | | 5 353 947 | 3 223 918 |
| Upplupna kostnader och förutbetalda intäkter | 10 | 21 046 114 | 16 280 968 |
| Summa kortfristiga skulder | | 170 622 850 | 99 545 303 |
| SUMMA EGET KAPITAL OCH SKULDER | | 331 533 462 | 275 693 548 |



Kassaflöde

| | Not | 2024 | 2023 |
|---|-------|--------------------|--------------------|
| LÖPANDE VERKSAMHETEN | | | |
| Rörelseresultat | | 31 788 921 | 50 372 342 |
| Justeringar för poster som inte ingår i kassaflödet | | | |
| Förändringar av avsättningar | | -250 000 | 500 000 |
| Orealiserade kursdifferenser | | 124 753 | 3 158 544 |
| Avskrivningar och nedskrivningar | 12,13 | 47 337 030 | 35 933 542 |
| Kassaflöde efter ej kassaflödespåverkande poster | | 79 000 704 | 89 964 428 |
| Erhållen ränta | | 816 979 | 413 723 |
| Betald ränta | | -4 201 278 | -5 787 050 |
| Under året betalda skatter | | -1 375 625 | -118 753 |
| Kassaflöde från den löpande verksamheten före förändring av rörelsekapital | | -4 759 924 | -5 492 080 |
| Förändring av rörelsekapital | | | |
| Förändring av varulager | | -1 987 201 | 6 813 691 |
| Förändring av rörelsefordringar | | -17 168 481 | 33 641 722 |
| Förändring av rörelseskulder | | 28 521 145 | -4 454 075 |
| Kassaflöde från den löpande verksamheten | | 83 606 243 | 120 473 686 |
| INVESTERINGSVERKSAMHETEN | | | |
| Rörelseförvärv | | 0 | 0 |
| Förvärv av immateriella tillgångar | 12 | -28 112 907 | -22 361 470 |
| Förvärv av materiella anläggningstillgångar | 13 | -55 966 496 | -45 677 171 |
| Kassaflöde från investeringsverksamheten | | -84 079 403 | -68 038 641 |
| FINANSIERINGSVERKSAMHETEN | | | |
| Transaktioner med koncernföretag | | 473 160 | -52 595 536 |
| Amortering av lån | | 0 | 0 |
| Förändring av checkräkningskredit | | 0 | 0 |
| Upptagna lån | | 0 | 0 |
| Kassaflöde från finansieringsverksamheten | | 473 160 | -52 595 536 |
| Årets kassaflöde | | 0 | -160 491 |
| Likvida medel vid årets början | | 0 | 160 491 |
| Likvida medel vid årets slut | | 0 | 0 |



Careium Sweden AB
556569-9740

Noter

Not 1. Redovisningsprinciper

Allmänna upplysningar

Företaget tillämpar årsredovisningslagen samt Bokföringsnämndens allmänna råd BFNAR 2012;1 Årsredovisning och koncernredovisning.

Fordringar, skulder och avsättningar

Fordringar har värderats till det lägsta av anskaffningsvärde och det belopp varmed de beräknas bli reglerade. Övriga tillgångar, skulder samt avsättningar har värderats till anskaffningsvärden om annat ej anges.

Anläggningstillgångar

Materiella och immateriella anläggningstillgångar redovisas till anskaffningsvärde minskat med ackumulerade avskrivningar och eventuella nedskrivningar.

Avskrivningsbart belopp utgörs av anskaffningsvärdet med avdrag för beräknat restvärde om detta bedöms vara väsentligt. Avskrivning sker linjärt över den förväntade nyttjandeperioden. Följande avskrivningstider tillämpas:

Immateriella anläggningstillgångar

Balanserade utgifter för utvecklingsarbete 3 - 8 år

Materiella anläggningstillgångar

Inventarier, verktyg och installationer 2 - 5 år

Finansiella anläggningstillgångar

Bolaget värderar de finansiella tillgångarna utifrån anskaffningsvärden.

Inkomstskatter

Redovisning i resultaträkningen görs av all skatt som beräknas belöpa på redovisat resultat. Dessa skatter har redovisats i posten Skatt på årets resultat.

Leasingavtal

Samtliga leasingavtal där företaget är leasetagare redovisas som operationell leasing (hyresavtal), oavsett om avtalen är finansiella eller operationella. Leasingavgiften redovisas som en kostnad linjärt över leasingperioden. Företagets uthyrning av utrustning klassificeras som operationell leasing. Leasingintäkterna redovisas linjärt under leasingperioden.

Aktier och andelar


Aktier och andelar i dotterföretag redovisas till anskaffningsvärde efter avdrag för eventuella nedskrivningar. I anskaffningsvärdet ingår köpeskillingen som erlagts för aktierna samt förvärvskostnader. Eventuella kapitaltillskott och koncernbidrag läggs till anskaffningsvärdet när de lämnas. Utdelning från dotterföretag redovisas som intäkt.

Obeskattade reserver

Obeskattade reserver redovisas med bruttobelopp i balansräkningen, inklusive den uppskjutna skatteskuld som är hänförlig till reserverna. Förändringar av obeskattade reserver redovisas som bokslutsdispositioner i resultaträkningen.

Varulager

Varulagret har värderats till det lägsta av anskaffningsvärdet enligt först-in-först-ut-principen FIFO och nettoförsäljningsvärdet på balansdagen. Med nettoförsäljningsvärde avses varornas beräknade försäljningspris minskat med försäljningskostnader. Den valda värderingsmetoden innebär att eventuell inkurans i varulagret har beaktats.



This file is sealed with a digital signature.
The seal is a guarantee for the authenticity
of the document.

Document ID:
FF2F8DE39C384DD8A7E2B42EDD22F414

Intäktsredovisning

Intäkter från avtal med kunder består av produktförsäljning av främst larmenheter och försäljning av larmtjänster. Intäkter från produktförsäljning redovisas när kontrollen övergått till köparen, vilket normalt inträffar när produkterna levereras. Careium har rabattavtal med flertalet kunder. Avtalade rabatter minskar försäljningsintäkten i den period försäljningen redovisas. Tjänsteförsäljningen erbjuds normalt som en pakettlösning över en avtalad tidsperiod inkluderande t.ex. larmenhet, larmmottagning och kommunikation mellan larmenhet och larmcentral. Företagets pakettlösningar innehåller flera prestationsåtaganden och transaktionspriset fördelas till varje separat prestationsåtagande baserat på deras fristående observerbara försäljningspriser. Intäkter avseende tjänster, såsom larmmottagning och kommunikation, redovisas i den period då tjänsterna utförs. Intäkter avseende uthyrning av larmenheter redovisas successivt under hyresperioden.

Likvida medel

Bolaget har medel på koncernkonton hos moderbolaget Careium AB (publ), dessa redovisas som koncernmellanhavanden i balansräkningen och under förändring i rörelsekapital i kassaflödesanalysen.

Not 2. Uppskattningar och bedömningar

Kritiska redovisningsfrågor och osäkerhet i uppskattningar. Vid upprättandet av Careiums redovisning har styrelsen och verkställande direktören, utöver gjorda uppskattningar, gjort ett antal bedömningar av kritiska redovisningsfrågor som har stor betydelse för redovisade belopp. Detta gäller följande områden:

- Kreditrisker i kundfordringar Vid värdering av kreditrisker i kundfordringar görs individuella bedömningar som baserar sig på historisk betalningsförmåga och information i övrigt.
- Värdering av lager Värderingen av lager baseras på en modell som grundar sig på lagrets omsättning. Utöver detta görs individuella bedömningar som baserar sig på historisk försäljningsstatistik och försäljningsprognoser jämfört med mängden produkter i lager och i produktion hos underleverantör.

Not 3. Anställda och personalkostnader

| | 2024 | 2023 |
|--|------------|------------|
| <i>Löner, pensioner och sociala avgifter</i> | | |
| Löner | | |
| VD/Styrelseledamöter | - | - |
| Övriga anställda | 51 771 329 | 40 295 424 |
| Övriga sociala avgifter enligt lag och avtal | | |
| VD/Styrelseledamöter | - | - |
| Övriga anställda | 17 010 229 | 15 128 945 |
| Pensionskostnader | | |
| VD/Styrelseledamöter | - | - |
| Övriga anställda | 6 526 171 | 5 434 251 |
| Medelantalet anställda | 72 | 68 |
| Kvinnor | 30 | 25 |
| Män | 42 | 43 |

| | 2024 | 2023 |
|---|------|------|
| <i>Könsfördelning bland ledande befattningshavare</i> | | |
| Andel kvinnor i styrelsen | 50% | 50% |
| Andel män i styrelsen | 50% | 50% |


Uppgifterna avser förhållandet på respektive balansdag.

VD och styrelse är avlönade genom moderbolaget Careium AB (publ.) och kostnader för dessa redovisas där.

Not 4. Ersättning till revisorerna

På årsstämman 2024 valdes revisionsbolaget Öhrlings PricewaterhouseCoopers AB (PwC) till Careiums revisorer, med Johan Rönnbäck som huvudansvarig revisor.

| | 2024 | 2023 |
|---------------------------------|---------|---------|
| Arvode och kostnadsersättningar | | |
| PwC - Revisionsuppdrag | 155 000 | 219 750 |



Careium Sweden AB
556569-9740

Not 5. Övriga ränteintäkter och liknande resultatposter

| | 2024 | 2023 |
|--|----------------|----------------|
| Övriga ränteintäkter från koncernföretag | 812 382 | 388 080 |
| Övriga ränteintäkter | 4 597 | 25 643 |
| Kursdifferenser | 0 | 14 109 |
| | 816 979 | 427 832 |

Not 6. Övriga räntekostnader och liknande resultatposter

| | 2024 | 2023 |
|--------------------------------|------------------|------------------|
| Räntekostnader, koncernföretag | 4 167 533 | 5 785 639 |
| Övriga räntekostnader | 33 745 | 1 411 |
| Kursdifferenser | -124 753 | 125 029 |
| | 4 076 525 | 5 912 079 |

Not 7. Operationella leasingavtal

| Careium Sweden AB som leasetagare | 2024 | 2023 |
|---|------------------|------------------|
| Framtida minimileaseavgifter som ska erläggas avseende icke uppsägningsbara leasingavtal: | | |
| Förfaller till betalning inom ett år | 6 390 060 | 6 164 017 |
| Förfaller till betalning senare än ett men inom 5 år | 17 235 296 | 3 135 673 |
| Förfaller till betalning senare än fem år | 2 152 600 | 0 |
| Under perioden kostnadsförda leasingavgifter | 6 974 981 | 6 448 190 |

I bolagets redovisning utgörs den operationella leasingen i allt väsentligt av hyrda lokaler och bilar. Storleken på de framtida leasingavgifterna baseras dels på utvecklingen av konsumentprisindex. Avtalen om hyra av lokaler löper i allmänhet på fem år med möjlighet till femåriga förlängningar. Under hösten 2024 tecknades ett nytt hyresavtal för vår kontorslokal i Malmö.

| Careium Sweden AB som leasegivare | 2024 |
|--|-------------------|
| Framtida minimileaseavgifter som kommer att erhållas avseende icke uppsägningsbara leasingavtal: | |
| Förfaller till betalning inom ett år | 51 211 114 |
| Förfaller till betalning senare än ett men inom 5 år | 99 725 710 |
| Förfaller till betalning senare än fem år | 12 880 788 |
| Under perioden intäktsförda variabla leasingavgifter | 62 138 834 |

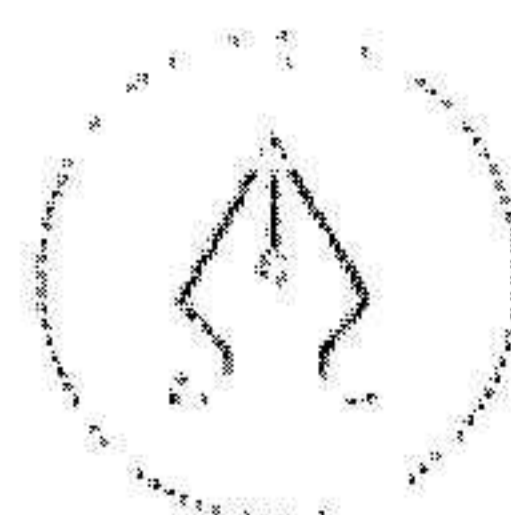
Intäkter från avtal med kunder gällande tjänsteförsäljningen erbjuds normalt som en pakettlösning över en avtalad tidsperiod inkluderande t.ex. larmenhet, larmmottagning och kommunikation mellan larmenhet och larmcentral. Bolagets intäkter för leasingavgifter baseras på den del av kontraktet mot kunden som motsvarar produkten som ingår i de tjänster vi erbjuder våra kunder.

Not 8. Skatt på årets resultat

| | 2024 | 2023 |
|--------------------------------------|-----------------|-------------------|
| Aktuell skatt | -327 077 | -8 070 078 |
| Summa skatt på årets resultat | -327 077 | -8 070 078 |

Sambandet mellan årets skattekostnad och rapporterat resultat före skatt:

| Skatter | 2024 | 2023 |
|--|-----------------|-------------------|
| Redovisat resultat före skatt | 1 479 375 | 40 557 558 |
| Skatt 20,6 % | -304 751 | -8 354 857 |
| Ej avdragsgilla kostnader | -23 273 | -31 500 |
| Ej skattepliktiga intäkter | 947 | 0 |
| Skattekostnad/skatteintäkt tidigare år | 0 | 316 280 |
| Redovisad skatt | -327 077 | -8 070 077 |



Not 9. Förutbetalda kostnader och upplupna intäkter

| | 2024-12-31 | 2023-12-31 |
|---------------------------------|-------------------|-------------------|
| Förutbetalda hyror | 387 647 | 279 738 |
| Förutbetalda försäkringspremier | 20 790 | 0 |
| Avtalstillgångar | 17 137 127 | 13 609 333 |
| Övriga förutbetalda kostnader | 2 175 650 | 2 033 960 |
| Summa | 19 721 214 | 15 923 031 |

Avtalstillgångar avser upplupna intäkter på kundavtal i tjänsteaffären där avtalsvillkoren stadgar att tjänsterna ska debiteras i efterskott.

Not 10. Upplupna kostnader och förutbetalda intäkter

| | 2024-12-31 | 2023-12-31 |
|---------------------------|-------------------|-------------------|
| Semesterlöneskuld | 8 749 676 | 7 680 792 |
| Sociala avgifter | 4 062 489 | 3 528 524 |
| Övriga personalskulder | 499 599 | 379 414 |
| Avtalsskulder | 3 840 236 | 1 645 385 |
| Övriga upplupna kostnader | 3 894 114 | 3 046 853 |
| Summa | 21 046 114 | 16 280 968 |

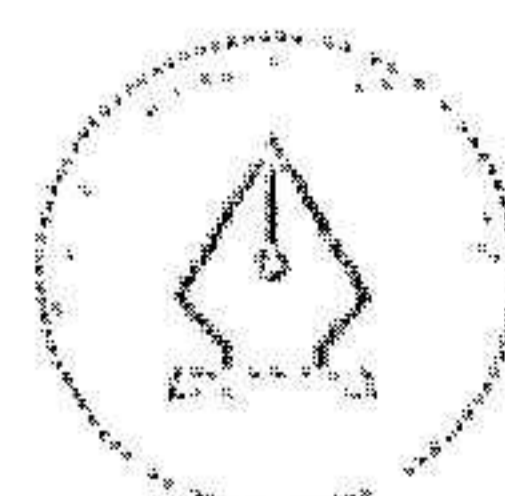
Avtalsskulder avser dels prestationsåtgärderna som fakturerats men ännu inte leverats till kunden.

Not 11. Avsättningar för garantikostnader

| | 2024-12-31 | 2023-12-31 |
|------------------------|------------------|------------------|
| Ingående balans | 2 000 000 | 1 500 000 |
| lanspråktaga belopp | -250 000 | 0 |
| Nya avsättningar | 0 | 500 000 |
| Omräkningsdifferens | 0 | 0 |
| Utgående balans | 1 750 000 | 2 000 000 |

Not 12. Balanserade utgifter för utvecklingsarbete

| | 2024-12-31 | 2023-12-31 |
|---|--------------------|--------------------|
| Ingående anskaffningsvärden | 150 493 657 | 128 132 187 |
| Inkrämsförvärv | 0 | 0 |
| Årets anskaffningar | 28 112 907 | 22 361 470 |
| Utgående ackumulerade anskaffningsvärden | 178 606 564 | 150 493 657 |
| Ingående avskrivningar | -53 739 821 | -44 683 072 |
| Inkrämsförvärv | 0 | 0 |
| Årets avskrivningar | -15 451 968 | -9 056 749 |
| Utgående ackumulerade avskrivningar | -69 191 789 | -53 739 821 |
| Ingående nedskrivningar | -4 000 000 | 0 |
| Årets nedskrivningar | 0 | -4 000 000 |
| Utgående ackumulerade nedskrivningar | -4 000 000 | -4 000 000 |
| Utgående redovisat värde | 105 414 775 | 92 753 836 |



Careium Sweden AB
556569-9740

Not 13. Inventarier, verktyg och uthyrd utrustning

| | 2024-12-31 | 2023-12-31 |
|---|---------------------|--------------------|
| Ingående anskaffningsvärden | 158 572 719 | 112 896 522 |
| Inkrämsförvärv | 0 | 0 |
| Årets anskaffningar | 57 158 399 | 45 734 608 |
| Försäljningar/utrangeringar | -1 377 835 | -58 411 |
| Utgående ackumulerade anskaffningsvärden | 214 353 283 | 158 572 719 |
| Ingående avskrivningar | -70 226 775 | -47 350 955 |
| Inkrämsförvärv | 0 | 0 |
| Försäljningar/utrangeringar | 127 790 | 973 |
| Årets avskrivningar | -31 885 061 | -22 876 793 |
| Utgående ackumulerade avskrivningar | -101 984 046 | -70 226 775 |
| Utgående redovisat värde | 112 369 237 | 88 345 944 |

Not 14. Andelar i koncernföretag

| | 2024-12-31 | 2023-12-31 |
|---|---------------|---------------|
| Ingående anskaffningsvärden | 50 000 | 50 000 |
| Årets anskaffningar | 0 | 0 |
| Utgående ackumulerade anskaffningsvärden | 50 000 | 50 000 |
| Utgående redovisat värde | 50 000 | 50 000 |

Not 15. Specifikation av andelar i koncernföretag

| Namn | Kapital- | Rösträtts- | Antal | Bokfört |
|---------------------|----------|------------|-------|---------------|
| Careium Services AB | 100% | 100% | 500 | 50 000 |
| Summa | | | | 50 000 |

| | Org.nr. | Säte |
|---------------------|-------------|-------|
| Careium Services AB | 559304-5957 | Malmö |

Not 16. Ställda säkerheter och eventalförpliktelser

| | 2024-12-31 | 2023-12-31 |
|----------------------|------------|------------|
| Ställda säkerheter | | |
| Aktier i dotterbolag | 50 000 | 50 000 |
| Eventalförpliktelser | Inga | Inga |


Not 17. Eget kapital

Aktiekapital

Aktiekapitalet består av 2500 aktier med kvotvärde 100 kr

Fond för utvecklingsutgifter

| | 2024-12-31 | 2023-12-31 |
|---|-------------------|-------------------|
| Belopp vid årets ingång | 84 195 678 | 67 476 540 |
| Avsättning till fonden under räkenskapsåret | 28 112 907 | 22 361 470 |
| Avskrivning av uppskrivna tillgångar | -12 428 009 | -5 642 332 |
| Belopp vid årets utgång | 99 880 576 | 84 195 678 |



Careium Sweden AB
556569-9740

Not 18. Långfristiga skulder

| | <u>2024-12-31</u> | <u>2023-12-31</u> |
|--|-------------------|-------------------|
| Förfaller mellan 1 och 5 år efter balansdagen | | |
| Skulder till koncernföretag | 0 | 23 089 931 |
| | 0 | 23 089 931 |

Not 19. Inköp och försäljning mellan koncernföretag

Av bolagets intäkter hänför sig 209,1 Mkr (166,9) till koncernbolag. Inköp från koncernbolag uppgick till 80,5 Mkr (63,7).

Not 20. Förslag till vinstdisposition

Styrelsen beslutade att inte föreslå någon utdelning för 2024.

| | |
|---------------------|-------------------|
| Balanserat resultat | 33 777 738 |
| Årets resultat | 1 152 298 |
| | 34 930 036 |

Not 21. Väsentliga händelser efter räkenskapsåret

Moderbolaget har den 26 maj 2025 kallat till en extra bolagsstämma där man föreslår val av annan ordförande.

Årsredovisningen har undertecknats den dag som framgår av den elektroniska signaturen

Christian Walén
Verställande Direktör

Maria Khorsand
Styrelseordförande

Kai Tavakka
Styrelseledamot

Sara Lindell
Styrelseledamot


Nils Normell
Styrelseledamot

Vår revisionsberättelse har lämnats den dag som framgår av den elektroniska signaturen


Öhrlings PricewaterhouseCoopers AB

Johan Rönnbäck
Auktoriserad revisor
Huvudansvarig revisor

Ulrika Lundgren
Auktoriserad revisor



Jag intygar kopiens överensstämmelse med originalen.




Gunilla Johansson
0734-32 6170

Admincontrol

List of Signatures Page 1/1

2024-01-01 - 2024-12-31 Careium Sweden AB_250526.pdf

| Name | Method | Signed at |
|--------------------------------|--------------------|-------------------------|
| KAI ERIK TAVAKKA | FTN (Ålandsbanken) | 2025-05-26 16:17 GMT+02 |
| Sara Lindell | BANKID | 2025-05-26 16:17 GMT+02 |
| Per Christian Felix Walén | BANKID | 2025-05-26 16:09 GMT+02 |
| NILS NORMELL | BANKID | 2025-05-26 16:05 GMT+02 |
| MARIA KHORSAND | BANKID | 2025-05-26 16:00 GMT+02 |
| Ulrika Anna Alexandra Lundgren | BANKID | 2025-05-27 10:40 GMT+02 |
| Johan Fredrik Rönnbäck | BANKID | 2025-05-27 10:35 GMT+02 |



This file is sealed with a digital signature. The seal is a guarantee for the authenticity of the document.

External reference: FF2F8DE39C384DD8A7E2B42EDD22F414



ank=20250530;2025060205400

Revisionsberättelse

Till bolagsstämman i Careium Sweden AB, org.nr 556569-9740

Rapport om årsredovisningen

Uttalanden

Vi har utfört en revision av årsredovisningen för Careium Sweden AB för år 2024.

Enligt vår uppfattning har årsredovisningen upprättats i enlighet med årsredovisningslagen och ger en i alla väsentliga avseenden rättvisande bild av Careium Sweden ABs finansiella ställning per den 31 december 2024 och av dess finansiella resultat och kassaflöde för året enligt årsredovisningslagen. Förvaltningsberättelsen är förenlig med årsredovisningens övriga delar.

Vi tillstyrker därför att bolagsstämman fastställer resultaträkningen och balansräkningen för Careium Sweden AB.

Grund för uttalanden

Vi har utfört revisionen enligt International Standards on Auditing (ISA) och god revisionssed i Sverige. Vårt ansvar enligt dessa standarder beskrivs närmare i avsnittet Revisorns ansvar. Vi är oberoende i förhållande till Careium Sweden AB enligt god revisorssed i Sverige och har i övrigt fullgjort vårt yrkesetiska ansvar enligt dessa krav.

Vi anser att de revisionsbevis vi har inhämtat är tillräckliga och ändamålsenliga som grund för våra uttalanden.

Styrelsens och verkställande direktörens ansvar

Det är styrelsen och verkställande direktören som har ansvaret för att årsredovisningen upprättas och att den ger en rättvisande bild enligt årsredovisningslagen. Styrelsen och verkställande direktören ansvarar även för den interna kontroll som de bedömer är nödvändig för att upprätta en årsredovisning som inte innehåller några väsentliga felaktigheter, vare sig dessa beror på oegentligheter eller misstag.

Vid upprättandet av årsredovisningen ansvarar styrelsen och verkställande direktören för bedömningen av bolagets förmåga att fortsätta verksamheten. De upplyser, när så är tillämpligt, om förhållanden som kan påverka förmågan att fortsätta verksamheten och att använda antagandet om fortsatt drift. Antagandet om fortsatt drift tillämpas dock inte om styrelsen och verkställande direktören avser att likvidera bolaget, upphöra med verksamheten eller inte har något realistiskt alternativ till att göra något av detta.

Revisorns ansvar

Våra mål är att uppnå en rimlig grad av säkerhet om huruvida årsredovisningen som helhet inte innehåller några väsentliga felaktigheter, vare sig dessa beror på oegentligheter eller misstag, och att lämna en revisionsberättelse som innehåller våra uttalanden. Rimlig säkerhet är en hög grad av säkerhet, men är ingen garanti för att en revision som utförs enligt ISA och god revisionssed i Sverige alltid kommer att upptäcka en väsentlig felaktighet om en sådan finns. Felaktigheter kan uppstå på grund av oegentligheter eller misstag och anses vara väsentliga om de enskilt eller tillsammans rimligen kan förväntas påverka de ekonomiska beslut som användare fattar med grund i årsredovisningen.

En ytterligare beskrivning av vårt ansvar för revisionen av årsredovisningen finns på Revisorsinspektionens webbplats: www.revisorsinspektionen.se/revisornsansvar. Denna beskrivning är en del av revisionsberättelsen.

Rapport om andra krav enligt lagar och andra författningar

Uttalanden

Utöver vår revision av årsredovisningen har vi även utfört en revision av styrelsens och verkställande direktörens förvaltning för Careium Sweden AB för år 2024 samt av förslaget till dispositioner beträffande bolagets vinst eller förlust.

Vi tillstyrker att bolagsstämman disponerar vinsten enligt förslaget i förvaltningsberättelsen och beviljar styrelsens ledamöter och verkställande direktören ansvarsfrihet för räkenskapsåret.



Grund för uttalanden

Vi har utfört revisionen enligt god revisionssed i Sverige. Vårt ansvar enligt denna beskrivs närmare i avsnittet Revisorns ansvar. Vi är oberoende i förhållande till Careium Sweden AB enligt god revisorssed i Sverige och har i övrigt fullgjort vårt yrkesetiska ansvar enligt dessa krav.

Vi anser att de revisionsbevis vi har inhämtat är tillräckliga och ändamålsenliga som grund för våra uttalanden.

Styrelsens och verkställande direktörens ansvar

Det är styrelsen som har ansvaret för förslaget till dispositioner beträffande bolagets vinst eller förlust. Vid förslag till utdelning innefattar detta bland annat en bedömning av om utdelningen är försvarlig med hänsyn till de krav som bolagets verksamhetsart, omfattning och risker ställer på storleken av bolagets egna kapital, konsolideringsbehov, likviditet och ställning i övrigt.

Styrelsen ansvarar för bolagets organisation och förvaltningen av bolagets angelägenheter. Detta innefattar bland annat att fortlöpande bedöma bolagets ekonomiska situation, och att tillse att bolagets organisation är utformad så att bokföringen, medelsförvaltningen och bolagets ekonomiska angelägenheter i övrigt kontrolleras på ett betryggande sätt. Den verkställande direktören ska sköta den löpande förvaltningen enligt styrelsens riktlinjer och anvisningar och bland annat vidta de åtgärder som är nödvändiga för att bolagets bokföring ska fullgöras i överensstämmelse med lag och för att medelsförvaltningen ska skötas på ett betryggande sätt.

Revisorns ansvar

Vårt mål beträffande revisionen av förvaltningen, och därmed vårt uttalande om ansvarsfrihet, är att inhämta revisionsbevis för att med en rimlig grad av säkerhet kunna bedöma om någon styrelseledamot eller verkställande direktören i något väsentligt avseende:

- företagit någon åtgärd eller gjort sig skyldig till någon försummelse som kan föranleda ersättningsskyldighet mot bolaget, eller
- på något annat sätt handlat i strid med aktiebolagslagen, årsredovisningslagen eller bolagsordningen.

Vårt mål beträffande revisionen av förslaget till dispositioner av bolagets vinst eller förlust, och därmed vårt uttalande om detta, är att med rimlig grad av säkerhet bedöma om förslaget är förenligt med aktiebolagslagen.

Rimlig säkerhet är en hög grad av säkerhet, men ingen garanti för att en revision som utförs enligt god revisionssed i Sverige alltid kommer att upptäcka åtgärder eller försummelser som kan föranleda ersättningsskyldighet mot bolaget, eller att ett förslag till dispositioner av bolagets vinst eller förlust inte är förenligt med aktiebolagslagen.

En ytterligare beskrivning av vårt ansvar för revisionen av förvaltningen finns på Revisorsinspektionens webbplats: www.revisorsinspektionen.se/revisornsansvar. Denna beskrivning är en del av revisionsberättelsen.

Malmö den dag som framgår av vår elektroniska signatur

Öhrlings PricewaterhouseCoopers AB

Johan Rönnbäck
Auktoriserad revisor
Huvudansvarig revisor

Ulrika Lundgren
Auktoriserad revisor

Deltagare

ÖHRLINGS PRICEWATERHOUSECOOPERS AB 556029-6740 Sverige

Signerat med Svenskt BankID

2025-05-27 08:25:26 UTC

Undertecknare

Datum

Namn returnerat från Svenskt BankID: Ulrika Anna Alexandra
Lundgren

Ulrika Lundgren
Auktoriserad revisor

Leveranskanal: E-post

Signerat med Svenskt BankID

2025-05-27 08:24:09 UTC

Undertecknare

Datum

Namn returnerat från Svenskt BankID: Johan Fredrik Rönnbäck

Johan Rönnbäck
Auktoriserad revisor

Leveranskanal: E-post

ank=20250530;2025060205401

Careium Sweden AB & Careium Services AB

Att: Johan Rönnbäck

Den dag som framgår av den elektroniska signaturen

Detta uttalande lämnas i anslutning till er revision av Careium Sweden AB och Careium Services AB årsredovisningar för det räkenskapsår som slutade den 31 december 2024 som syftar till att ni ska ge uttryck för er uppfattning om huruvida årsredovisningarna i alla väsentliga avseenden ger en rättvisande bild enligt årsredovisningslagen och god redovisningssed i Sverige.

Vi bekräftar följande (*utifrån vår bästa kunskap och övertygelse, efter att ha gjort sådana förfrågningar som vi har ansett vara nödvändiga för att på ett lämpligt sätt informera oss själva*):

Årsredovisningen

- Vi har tagit vårt ansvar för upprättandet av årsredovisningarna enligt villkoren för revisionsuppdraget daterat 20 oktober 2021, särskilt att årsredovisningarna ger en rättvisande bild enligt årsredovisningslagen och god redovisningssed i Sverige.
- De metoder, data och betydelsefulla antaganden som vi har använt för att göra uppskattningar i redovisningen med tillhörande upplysningar är lämpliga för att uppnå redovisning, värdering eller upplysningar som är rimliga inom ramen för det tillämpliga ramverket för finansiell rapportering.
- Närståenderelationer och närståendetransaktioner har redovisats korrekt och nödvändiga upplysningar har lämnats enligt årsredovisningslagen och god redovisningssed i Sverige.
- För alla händelser efter datumet för räkenskapsårets utgång som kräver justeringar eller att upplysningar lämnas har justeringar gjorts eller upplysningar lämnats.
- Vi har tagit vårt ansvar för att säkerställa att de elektroniska signaturer som har använts för att signera årsredovisningarna uppfyller de krav som anges i 2 kap 7 § 6 st Årsredovisningslag (1995:1554).
- Effekterna av felaktigheter som inte har rättats är oväsentliga, både enskilt och sammantaget, för årsredovisningarna som helhet.

Lämnad information

- Vi har försett er med
 - tillgång till all information som vi har kännedom om och som är relevant för upprättandet av årsredovisningarna t.ex. bokföring, dokumentation och annat,
 - ytterligare information som ni har begärt av oss för revisionens syfte, och
 - obegränsad tillgång till personer inom företaget som ni har bedömt att det är nödvändigt att inhämta revisionsbevis från.
- Alla transaktioner har bokförts i räkenskapsmaterialet och avspeglas i årsredovisningarna.
- Vi har upplyst er om resultaten av vår bedömning av risken för att de finansiella rapporterna kan innehålla väsentliga felaktigheter som beror på oegentligheter.
- Vi har upplyst er om all information som rör oegentligheter eller misstänkta oegentligheter som vi känner till och som påverkar företagen och inbegriper

- företagsledningen,
 - anställda som har viktiga roller inom den interna kontrollen, och
 - andra personer, när oegentligheterna kan ha en väsentlig inverkan på de finansiella rapporterna.
- Vi har lämnat all information till er om påstådda oegentligheter, eller misstänkta oegentligheter, med inverkan på företagets finansiella rapporter, som vi har fått kännedom om genom anställda, tidigare anställda, analytiker, tillsynsmyndigheter eller andra.
 - Vi har upplyst er om alla kända fall av överträdelser eller misstänkta överträdelser av lagar och andra författningar vars effekter ska beaktas när årsredovisningarna upprättas.
 - Vi har upplyst er om alla kända tvister vars effekter ska beaktas när årsredovisningarna upprättas.
 - Vi har upplyst er om vilka företagets närstående är och om alla närstående relationer och närståendetransaktioner som vi känner till.

Annan information

Vi bekräftar att vi inte är skyldiga enligt föreskrift i lag eller annan författning eller sedvänja att publicera annan information om företagets verksamhet, finansiella resultat och finansiella information än de som redovisas i årsredovisningarna och att vi inte avser att publicera sådan information eller bifogas de finansiella rapporterna och

Bekräftelse av uppdragsavtal

Vi/Jag bekräftar att nuvarande uppdragsavtal daterad den 20 oktober 2021 fortsatt gäller för revisionen av räkenskapsåret 2025 under förutsättning att Öhrlings PricewaterhouseCoopers AB:s uppdrag kvarstår efter årsstämman. Eventuellt nytt upprättat uppdragsavtal ersätter denna bekräftelse.

Christian Walén

Verkställande direktör

David Granath

CFO

ank=20250530;2025060205403

Deltagare

ÖHRLINGS PRICEWATERHOUSECOOPERS AB 556029-6740 Sverige

CAREIUM SWEDEN AB Sverige

Signerat med Svenskt BankID

2025-05-27 07:29:50 UTC

Undertecknare

Datum

Namn returnerat från Svenskt BankID: David Granath

David Granath
CFO

Leveranskanal: E-post

CAREIUM SWEDEN AB 559121-5875 Sverige

Signerat med Svenskt BankID

2025-05-27 07:32:26 UTC

Undertecknare

Datum

Namn returnerat från Svenskt BankID: Per Christian Felix Walén

Christian Walén
VD

Leveranskanal: E-post