

Styrelsen och verkställande direktören för
Sydsvenska Hälsogruppen AB

Org nr 556330-0689

får härmed avge

**Årsredovisning
och koncernredovisning**

för räkenskapsåret 2022-01-01 - 2022-12-31

Innehållsförteckning:	Sida
Förvaltningsberättelse	1
Resultaträkning - koncern	3
Balansräkning - koncern	4
Kassaflödesanalys - koncern	6
Resultaträkning - moderföretag	7
Balansräkning - moderföretag	8
Kassaflödesanalys - moderföretag	10
Redovisningsprinciper och bokslutskommentarer	11
Noter	14
Underskrifter	22

Förvaltningsberättelse

Allmänt om verksamheten

Koncern

Koncernens verksamhet består av vård- och behandlingsverksamhet som bedrivs i dotterföretagen. Nömmeberg Vårdhem AB och Vittsjö Sjukhem AB bedriver vård och omsorg inom demens och psykiatri. Arlovsgårdens HVB AB och Levito AB bedriver HVB- och stödboendeverksamhet för ungdomar.

Koncernens intäkter utgörs i huvudsak av ersättningar för vård, omsorg och behandlingsinsatser från kommuner.

I Högländsgården AB bedrivs värdepappersförvaltning.

Moderföretag

Moderbolaget är en viktig lednings- och servicefunktion till de 5 dotterbolagen.

Utveckling av företagets verksamhet, resultat och ställning

Koncern

	2022-12-31	2021-12-31	2020-12-31	2019-12-31	2018-12-31
Nettoomsättning, tkr	106 397	90 769	108 976	97 964	98 440
Rörelseresultat, tkr	13 847	13 288	18 448	11 471	11 214
Eget kapital, tkr	101 725	132 521	58 848	52 836	58 218
Soliditet, %	70	84	67	65	66

Moderföretag

	2022-12-31	2021-12-31	2020-12-31	2019-12-31	2018-12-31
Justerat eget kapital, tkr	38 149	27 181	26 672	17 286	24 480
Soliditet, %	74	83	85	65	76

Eget kapital

	Aktie- kapital	Annat eget kapital inkl årets resultat
Koncernen		
Ingående balans 2022-01-01	500 000	132 021 488
Utdelningar		-1 000 000
Årets resultat		-29 796 291
Eget kapital 2022-12-31	500 000	101 225 197

KS

	Aktie- kapital	Reserv- fond	Fritt eget kapital
Moderföretag			
Vid årets början	500 000		26 681 445
<i>Disposition enl bolagsstämmobeslut</i>			
Utdelning			-1 000 000
Årets resultat			11 955 224
Vid årets slut	500 000	-	37 636 669

Väsentliga händelser under räkenskapsåret samt efter räkenskapsårets utgång

SHG har den 1 juli 2022 förvärvat 100 % av aktierna i Arlovsgårdens HVB AB och Levito AB.

Koncernen har på grund av värdenedgång i finansiella anläggningstillgångar gjort en större nedskrivning i samband med årets bokslut.

Förväntad framtida utveckling samt väsentliga risker och osäkerhetsfaktorer

Koncern

Vi förväntar oss att SHG fortsätter utvecklas väl de kommande åren. Vi tror att det fortsatt skall vara en god efterfrågan på våra tjänster. Omsättningen tror vi kommer bli något högre. Vi lever alltid med en stor politisk risk, när som helst kan det komma beslut om att ta hem boende/klienter eller att de slutar köpa nya platser.

Moderföretag

Vi är ganska säkra på att moderbolagets verksamhet 2023 kommer vara mycket lik 2022. Vi ser inga väsentliga risker eller osäkerhetsfaktorer.

Förslag till disposition beträffande bolagets vinst eller förlust

Styrelsen föreslår att till förfogande stående vinstmedel, kronor 37 636 669, disponeras enligt följande:

	Belopp i SEK
Utdelning, [4 400 aktier * 227,27 kronor]	1 000 000
Balanseras i ny räkning	36 636 669
Summa	37 636 669

Vad beträffar koncernens och moderbolagets resultat och ställning i övrigt, hänvisas till efterföljande resultat- och balansräkningar med tillhörande bokslutskommentarer.



Resultaträkning - koncernen

Belopp i SEK	Not	2022-01-01- 2022-12-31	2021-01-01- 2021-12-31
Rörelsens intäkter			
Nettoomsättning		106 397 012	90 769 145
Övriga rörelseintäkter	1	4 295 266	2 290 398
		<u>110 692 278</u>	<u>93 059 543</u>
Rörelsens kostnader			
Övriga externa kostnader	3	-24 885 967	-16 580 913
Personalkostnader	2	-65 074 777	-58 351 304
Avskrivningar av materiella och immateriella anläggningstillgångar		-6 884 748	-4 821 617
Övriga rörelsekostnader		-	-17 421
		<u>13 846 786</u>	<u>13 288 288</u>
Rörelseresultat			
Resultat från finansiella poster			
Resultat från andelar i koncernföretag		1 900 000	7 870 194
Resultat från värdepapper och fordringar som är anläggningstillgångar	4	-41 563 980	71 630 773
Ränteintäkter och liknande resultatposter		8 586	-
Räntekostnader och liknande resultatposter		-645 036	-165 899
		<u>-26 453 644</u>	<u>92 623 356</u>
Resultat efter finansiella poster			
		<u>-26 453 644</u>	<u>92 623 356</u>
Resultat före skatt			
Skatt på årets resultat	5	-3 342 647	-3 006 989
		<u>-29 796 291</u>	<u>89 616 367</u>
Årets resultat			
Hänförligt till			
Moderföretagets aktieägare		-29 796 291	89 616 367

KS

Balansräkning - koncernen

Belopp i SEK	Not	2022-12-31	2021-12-31
TILLGÅNGAR			
Anläggningstillgångar			
<i>Immateriella anläggningstillgångar</i>			
Goodwill	6	20 386 773	-
		<u>20 386 773</u>	<u>-</u>
<i>Materiella anläggningstillgångar</i>			
Byggnader och mark	7	25 535 577	28 357 980
Inventarier, verktyg och installationer	8	5 045 287	5 560 304
Pågående nyanläggningar och förskott avseende materiella anläggningstillgångar		3 287 567	400 000
		<u>33 868 431</u>	<u>34 318 284</u>
<i>Finansiella anläggningstillgångar</i>			
Andra långfristiga värdepappersinnehav	10	63 206 465	98 697 915
Uppskjuten skattefordran	11	1 291 306	1 110 025
		<u>64 497 771</u>	<u>99 807 940</u>
Summa anläggningstillgångar		<u>118 752 975</u>	<u>134 126 224</u>
Omsättningstillgångar			
<i>Varulager m m</i>			
Råvaror och förnödenheter		806 226	676 458
		<u>806 226</u>	<u>676 458</u>
<i>Kortfristiga fordringar</i>			
Kundfordringar		10 303 630	9 424 490
Skattefordringar		1 243 009	803 069
Övriga fordringar		186 291	1 250 473
Förutbetalda kostnader och upplupna intäkter		1 621 540	1 014 195
		<u>13 354 470</u>	<u>12 492 227</u>
<i>Kassa och bank</i>		13 335 466	9 901 969
Summa omsättningstillgångar		<u>27 496 162</u>	<u>23 070 654</u>
SUMMA TILLGÅNGAR		<u>146 249 137</u>	<u>157 196 878</u>

KS

Balansräkning - koncernen

Belopp i SEK	Not	2022-12-31	2021-12-31
EGET KAPITAL OCH SKULDER			
Eget kapital			
Aktiekapital		500 000	500 000
Annat eget kapital inkl årets resultat		101 225 197	132 021 487
Eget kapital hänförligt till moderföretagets aktieägare		101 725 197	132 521 487
Summa eget kapital		101 725 197	132 521 487
Avsättningar			
Uppskjuten skatteskuld	11	369 481	384 819
		369 481	384 819
Långfristiga skulder			
Övriga skulder till kreditinstitut	14	24 102 000	9 797 000
Övriga långfristiga skulder		2 400 000	-
		26 502 000	9 797 000
Kortfristiga skulder			
Skulder till kreditinstitut	14	1 374 000	732 000
Leverantörsskulder		3 240 081	1 672 428
Skatteskulder		500 382	650 212
Övriga kortfristiga skulder		6 603 306	5 462 866
Upplupna kostnader och förutbetalda intäkter	15	5 934 690	5 976 066
		17 652 459	14 493 572
SUMMA EGET KAPITAL OCH SKULDER		146 249 137	157 196 878

KS

Kassaflödesanalys - koncern

Belopp i SEK	Not	2022-12-31	2021-12-31
Den löpande verksamheten			
Resultat efter finansiella poster	16	-26 453 644	92 623 356
Justeringar för poster som inte ingår i kassaflödet, m m	17	48 317 767	-73 672 440
		21 864 123	18 950 916
Betald skatt		-4 129 037	-3 225 824
Kassaflöde från den löpande verksamheten före förändringar av rörelsekapital		17 735 086	15 725 092
<i>Kassaflöde från förändringar i rörelsekapital</i>			
Ökning(-)/Minskning (+) av varulager		-129 768	-135 026
Ökning(-)/Minskning (+) av rörelsefordringar		-422 303	-610 531
Ökning(+)/Minskning (-) av rörelseskulder		2 666 717	-227 329
Kassaflöde från den löpande verksamheten		19 849 732	14 752 206
Investeringsverksamheten			
Förvärv av dotterföretag		-22 651 967	-
Avyttring av dotterföretag		-	8 098 784
Förvärv av materiella anläggningstillgångar		-4 261 580	-777 873
Avyttring av materiella anläggningstillgångar		490 000	-
Förvärv av finansiella anläggningstillgångar		-10 889 688	-88 797 955
Avyttring av finansiella anläggningstillgångar		4 550 000	80 508 515
Kassaflöde från investeringsverksamheten		-32 763 235	-968 529
Finansieringsverksamheten			
Upptagna lån		18 400 000	11 200 000
Amortering av låneskulder		-1 053 000	-11 929 836
Utbetald utdelning till moderföretagets aktieägare		-1 000 000	-15 960 000
Kassaflöde från finansieringsverksamheten		16 347 000	-16 689 836
Årets kassaflöde		3 433 497	-2 906 159
Likvida medel vid årets början		9 901 969	12 808 128
Likvida medel vid årets slut	18	13 335 466	9 901 969

RS

Resultaträkning - moderföretag

Belopp i SEK	Not	2022-01-01- 2022-12-31	2021-01-01- 2021-12-31
Rörelsens intäkter			
Nettoomsättning		1 749	2 802
Övriga rörelseintäkter	1	192 552	-
		<u>194 301</u>	<u>2 802</u>
Rörelsens kostnader			
Övriga externa kostnader	3	-647 294	-711 090
Personalkostnader	2	-758 312	-1 957 268
Avskrivningar av materiella anläggningstillgångar		-69 518	-103 624
Rörelseresultat		<u>-1 280 823</u>	<u>-2 769 180</u>
Resultat från finansiella poster			
Resultat från andelar i koncernföretag		1 900 000	5 967 784
Ränteintäkter och liknande resultatposter		227	-
Räntekostnader och liknande resultatposter		-38 179	-2 521
Resultat efter finansiella poster		<u>581 225</u>	<u>3 196 083</u>
Bokslutsdispositioner		-15 292	-
Koncernbidrag		14 000 000	16 000 000
Resultat före skatt		<u>14 565 933</u>	<u>19 196 083</u>
Skatt på årets resultat	5	-2 610 709	-2 726 854
Årets resultat		<u>11 955 224</u>	<u>16 469 229</u>

KS

Balansräkning - moderföretag

Belopp i SEK	Not	2022-12-31	2021-12-31
TILLGÅNGAR			
Anläggningstillgångar			
Materiella anläggningstillgångar			
Inventarier, verktyg och installationer	8	15 292	132 258
		15 292	132 258
Finansiella anläggningstillgångar			
Andelar i koncernföretag	9	26 647 529	200 000
		26 647 529	200 000
Summa anläggningstillgångar		26 662 821	332 258
Omsättningstillgångar			
Kortfristiga fordringar			
Fordringar hos koncernföretag		24 759 352	31 058 821
Skattefordringar		187 658	-
Övriga fordringar		55 800	1 220 601
Förutbetalda kostnader och upplupna intäkter		78 146	55 344
		25 080 956	32 334 766
Kassa och bank		85 299	78 797
Summa omsättningstillgångar		25 166 255	32 413 563
SUMMA TILLGÅNGAR		51 829 076	32 745 821

KS

Balansräkning - moderföretag

Belopp i SEK	Not	2022-12-31	2021-12-31
EGET KAPITAL OCH SKULDER			
Eget kapital	12,13		
<i>Bundet eget kapital</i>			
Aktiekapital		500 000	500 000
		500 000	500 000
<i>Fritt eget kapital</i>			
Balanserat resultat		25 681 445	10 212 216
Årets resultat		11 955 224	16 469 229
		37 636 669	26 681 445
Summa eget kapital		38 136 669	27 181 445
Obeskattade reserver			
Akkumulerade överavskrivningar		15 292	-
		15 292	-
Långfristiga skulder			
Övriga långfristiga skulder		2 400 000	-
		2 400 000	-
Kortfristiga skulder			
Leverantörsskulder		138 156	120 444
Skulder till koncernföretag		7 093 984	-
Skatteskulder		-	602 588
Övriga kortfristiga skulder		3 824 129	3 211 997
Upplupna kostnader och förutbetalda intäkter	15	220 846	1 629 347
		11 277 115	5 564 376
SUMMA EGET KAPITAL OCH SKULDER		51 829 076	32 745 821

KS

20230525 12573

Kassaflödesanalys - moderföretag

Belopp i SEK	Not	2022-12-31	2021-12-31
Den löpande verksamheten			
Resultat efter finansiella poster	16	581 225	3 196 083
Justeringar för poster som inte ingår i kassaflödet, m m	17	-123 034	-3 895 160
		458 191	-699 077
Betald skatt		-3 400 955	-2 991 508
Kassaflöde från den löpande verksamheten före förändringar av rörelsekapital		-2 942 764	-3 690 585
<i>Kassaflöde från förändringar i rörelsekapital</i>			
Ökning(-)/Minskning (+) av rörelsefordringar		1 141 999	-1 161 631
Ökning(+)/Minskning (-) av rörelseskulder		-778 657	1 304 101
Kassaflöde från den löpande verksamheten		-2 579 422	-3 548 115
Investeringsverksamheten			
Förvärv av dotterföretag		-26 447 529	-
Avyttring av dotterföretag		-	8 098 784
Förvärv av materiella anläggningstillgångar		-	-45 875
Avyttring av materiella anläggningstillgångar		240 000	-
Kassaflöde från investeringsverksamheten		-26 207 529	8 052 909
Finansieringsverksamheten			
Förändring koncernmellanhavanden		13 393 453	-4 787 135
Erhållna koncernbidrag		14 000 000	16 000 000
Upptagna lån		2 400 000	-
Utbetald utdelning till moderföretagets aktieägare		-1 000 000	-15 960 000
Kassaflöde från finansieringsverksamheten		28 793 453	-4 747 135
Årets kassaflöde		6 502	-242 341
Likvida medel vid årets början		78 797	321 138
Likvida medel vid årets slut	18	85 299	78 797

KS

Redovisningsprinciper och bokslutskommentarer

Belopp i SEK om inget annat anges.

Allmänna redovisningsprinciper

Årsredovisningen och koncernredovisningen är upprättad i enlighet med BFNAR 2012:1 Årsredovisning och koncernredovisning (K3).

Värderingsprinciper mm

Tillgångar, avsättningar och skulder har värderats till anskaffningsvärden om inget annat anges nedan.

Materiella anläggningstillgångar

Materiella anläggningstillgångar redovisas till anskaffningsvärde minskat med ackumulerade avskrivningar och nedskrivningar. I anskaffningsvärdet ingår förutom inköpspriset även utgifter som är direkt hänförliga till förvärvet.

Tillkommande utgifter

Tillkommande utgifter som uppfyller tillgångskriteriet räknas in i tillgångens redovisade värde. Utgifter för löpande underhåll och reparationer redovisas som kostnader när de uppkommer.

För vissa av de materiella anläggningstillgångarna [byggnader] har skillnaden i förbrukningen av betydande komponenter bedömts vara väsentlig. Dessa tillgångar har därför delats upp i komponenter vilka skrivs av separat.

Avskrivningar

Avskrivning sker linjärt över tillgångens beräknade nyttjandeperiod eftersom det återspeglar den förväntade förbrukningen av tillgångens framtida ekonomiska fördelar. Avskrivningen redovisas som kostnad i resultaträkningen.

Följande avskrivningstider tillämpas:

	Koncern år	Moder- företag år
Materiella anläggningstillgångar:		
-Byggnader	25 - 50	-
-Markanläggningar	20	-
-Inventarier, verktyg och installationer	3 - 7	3 - 7

Skillnaden mellan ovan nämnda avskrivningar och skattemässigt gjorda avskrivningar redovisas i de enskilda företagen som ackumulerade överavskrivningar, vilka ingår i obeskattade reserver.

Leasing - leasetagare

Alla leasingavtal har klassificerats som finansiella eller operationella leasingavtal. Ett finansiellt leasingavtal är ett leasingavtal enligt vilka de risker och fördelar som är förknippade med att äga en tillgång i allt väsentligt överförs från leasegivaren till leasetagaren. Ett operationellt leasingavtal är ett leasingavtal som inte är ett finansiellt leasingavtal. I koncernen finns endast operationella leasingavtal.

RS

Operationella leasingavtal

Leasingavgifterna enligt operationella leasingavtal, inklusive förhöjd förstagångshyra men exklusive utgifter för tjänster som försäkring och underhåll, redovisas som kostnad linjärt över leasingperioden.

Skatt

Skatt på årets resultat i resultaträkningen består av aktuell skatt och uppskjuten skatt. Aktuell skatt är inkomstskatt för innevarande räkenskapsår som avser årets skattepliktiga resultat och den del av tidigare räkenskapsårs inkomstskatt som ännu inte har redovisats. Uppskjuten skatt är inkomstskatt för skattepliktigt resultat avseende framtida räkenskapsår till följd av tidigare transaktioner eller händelser.

Uppskjuten skatteskuld redovisas för alla skattepliktiga temporära skillnader, dock inte för temporära skillnader som härrör från första redovisningen av goodwill. Uppskjuten skattefordran redovisas för avdragsgilla temporära skillnader och för möjligheten att i framtiden använda skattemässiga underskottsavdrag. Värderingen baseras på hur det redovisade värdet för motsvarande tillgång eller skuld förväntas återvinnas respektive regleras. Beloppen baseras på de skattesatser och skatteregler som är beslutade före balansdagen och har inte nuvärdeberäknats.

I koncernbalansräkningen delas obeskattade reserver upp på uppskjuten skatt och eget kapital.

Koncernredovisning

Dotterföretag

Dotterföretag är företag i vilka moderföretaget direkt eller indirekt innehar mer än 50 % av röstetalet eller på annat sätt har ett bestämmande inflytande. Bestämmande inflytande innebär en rätt att utforma ett företags finansiella och operativa strategier i syfte att erhålla ekonomiska fördelar. Redovisningen av rörelseförvärv bygger på enhetssynen. Det innebär att förvärvsanalysen upprättas per den tidpunkt då förvärvaren får bestämmande inflytande. Från och med denna tidpunkt ses förvärvaren och den förvärvade enheten som en redovisningsenhet. Tillämpningen av enhetssynen innebär vidare att alla tillgångar (inklusive goodwill) och skulder samt intäkter och kostnader medräknas i sin helhet även för delägda dotterföretag.

Anskaffningsvärdet för dotterföretag beräknas till summan av verkligt värde vid förvärvstidpunkten för erlagda tillgångar med tillägg av uppkomna och övertagna skulder samt emitterade eget kapitalinstrument, utgifter som är direkt hänförliga till rörelseförvärvet samt eventuell tilläggsköpeskilling. I förvärvsanalysen fastställs det verkliga värdet, med några undantag, vid förvärvstidpunkten av förvärvade identifierbara tillgångar och övertagna skulder samt minoritetsintresse. Minoritetsintresse värderas till verkligt värde vid förvärvstidpunkten. Från och med förvärvstidpunkten inkluderas i koncernredovisningen det förvärvade företagens intäkter och kostnader, identifierbara tillgångar och skulder liksom eventuell uppkommen goodwill eller negativ goodwill.

Goodwill

Koncernmässig goodwill uppkommer när anskaffningsvärdet vid förvärv av andelar i dotterföretag överstiger det i förvärvsanalysen fastställda värdet på det förvärvade företagens identifierbara nettotillgångar. Goodwill redovisas till anskaffningsvärde med avdrag för ackumulerade avskrivningar och eventuell nedskrivning.

Negativ goodwill

Negativ goodwill uppkommer när anskaffningsvärdet vid förvärv av andelar i dotterföretag understiger det i förvärvsanalysen fastställda värdet på det förvärvade företagens identifierbara nettotillgångar.

Avser uppkommen negativ goodwill framtida kostnader eller framtida förluster, redovisas negativ goodwill som en avsättning i balansräkningen och upplöses i takt med att kostnaderna (förlusterna) uppstår. Uppkommer negativ goodwill istället på grund av andra orsaker redovisas negativ goodwill som en avsättning i balansräkningen till den del den inte överstiger verkligt värde på förvärvade identifierbara icke-monetära tillgångar. Den del som överstiger detta värde intäktsförs omedelbart. Den del av negativ goodwill som inte överstiger verkligt värde på förvärvade identifierbara icke-monetära

KS

tillgångar intäktsförs på ett systematiskt sätt över en period som beräknas som kvarvarande vägd
genomsnittlig nyttjandeperiod för de förvärvade identifierbara tillgångarna som är avskrivningsbara.

KS

2023052512577

Noter

Not 1 Övriga rörelseintäkter

	2022-01-01- 2022-12-31	2021-01-01- 2021-12-31
Koncern		
Vinst vid avyttring av materiella anläggningstillgångar	401 119	3 000
Statliga stöd	3 887 064	2 284 999
Övrigt	7 083	2 399
Summa	4 295 266	2 290 398
Moderföretag		
Vinst vid avyttring av materiella anläggningstillgångar	192 552	-
Summa	192 552	-

Not 2 Anställda och personalkostnader

Medelantalet anställda

	2022-01-01- 2022-12-31	Varav män	2021-01-01- 2021-12-31	Varav män
Moderföretag				
Sverige	1	1	1	1
Totalt moderföretaget	1	1	1	1
Dotterföretag				
Sverige	123	34	95	27
Totalt dotterföretag	123	34	95	27
Koncernen totalt	124	35	96	28

Könsfördelning i företagsledningen

	2022-12-31 Andel kvinnor i %	2021-12-31 Andel kvinnor i %
Moderföretag		
Styrelsen	25	25
Övriga ledande befattningshavare	100	100
Koncern		
Styrelsen	25	25
Övriga ledande befattningshavare	100	100

KS

Löner, andra ersättningar och sociala kostnader

	2022-01-01- 2022-12-31	2021-01-01- 2021-12-31
Moderföretag		
Styrelse och VD	453 366	1 126 143
Övriga anställda	49 703	45 401
Summa	503 069	1 171 544
Sociala kostnader (varav pensionskostnader) 1)	240 607 76 920	780 805 329 180
Dotterföretag		
Styrelse och VD	2 399 988	2 256 385
Övriga anställda	44 736 245	37 631 136
Summa	47 136 233	39 887 521
Sociala kostnader (varav pensionskostnader)	17 709 820 2 808 393	15 497 588 2 906 736
Koncern		
Styrelse och VD	2 853 354	3 382 528
Övriga anställda	44 785 948	37 676 537
Summa	47 639 302	41 059 065
Sociala kostnader (varav pensionskostnader) 2)	17 950 427 2 885 313	16 278 393 3 235 916

1) Av moderföretagets pensionskostnader avser 76 920 (fg år 329 833) företagets ledning. Företagets utestående pensionsförpliktelser till dessa uppgår till 0 (fg år 0).

2) Av koncernens pensionskostnader avser 269 385 (fg år 766 453) gruppen styrelse och VD. Koncernens utestående pensionsförpliktelser till dessa uppgår till 0 (fg år 0).

Not 3 Arvode och kostnadsersättning till revisorer

	Koncern	Moderföretag
<i>baks & co ab, Kenneth Svensson</i>		
Revisionsarvode	334 776	61 126
Summa	334 776	61 126

Not 4 Resultat från värdepapper och fordringar som är anläggningstillgångar

	2022-01-01- 2022-12-31	2021-01-01- 2021-12-31
Koncern		
Utdelningar	267 158	989 489
Resultat försäljningar	240 000	70 641 284
Nedskrivningar	-42 071 138	-
	-41 563 980	71 630 773

KS

Not 5 Skatt på årets resultat

	2022-01-01- 2022-12-31	2021-01-01- 2021-12-31
Koncern		
Aktuell skatt	3 539 267	3 212 825
Uppskjuten skatt	-196 620	-205 836
	3 342 647	3 006 989
Moderföretag		
Aktuell skatt	2 610 709	2 726 854
	2 610 709	2 726 854

Not 6 Goodwill

	2022-12-31	2021-12-31
Koncern		
<i>Ackumulerade anskaffningsvärden:</i>		
-Förvärv av dotterföretag	22 651 970	-
Vid årets slut	22 651 970	-
<i>Ackumulerade avskrivningar:</i>		
-Årets avskrivning	-2 265 197	-
Vid årets slut	-2 265 197	-
Redovisat värde vid årets slut	20 386 773	-

Not 7 Byggnader och mark

	2022-12-31	2021-12-31
Koncern		
<i>Ackumulerade anskaffningsvärden:</i>		
-Vid årets början	69 787 893	78 017 523
-Avyttring av dotterföretag	-	-8 229 630
	69 787 893	69 787 893
<i>Ackumulerade avskrivningar enligt plan:</i>		
-Vid årets början	-41 429 913	-43 653 354
-Avyttringar av dotterföretag	-	5 045 844
-Årets avskrivning enligt plan	-2 822 403	-2 822 403
	-44 252 316	-41 429 913
Redovisat värde vid årets slut	25 535 577	28 357 980

KS

2023052512580

Not 8 Inventarier, verktyg och installationer

	2022-12-31	2021-12-31
Koncern		
<i>Ackumulerade anskaffningsvärden:</i>		
-Vid årets början	18 123 423	20 225 506
-Nyanskaffningar	1 293 766	777 873
-Förvärv av dotterföretag	896 371	
-Avyttringar och utrangeringar	-883 970	-373 545
-Avyttring av dotterföretag	-	-2 506 411
	<u>19 429 590</u>	<u>18 123 423</u>
<i>Ackumulerade avskrivningar enligt plan:</i>		
-Vid årets början	-12 563 120	-13 044 707
-Förvärv av dotterföretag	-816 124	
-Avyttringar och utrangeringar	792 089	256 249
-Avyttring av dotterföretag	-	2 224 553
-Årets avskrivning enligt plan	-1 797 148	-1 999 214
	<u>-14 384 303</u>	<u>-12 563 119</u>
Redovisat värde vid årets slut	5 045 287	5 560 304
<i>Inventarier som innehas under finansiella leasingavtal ingår med följande belopp</i>	Inga	Inga
Moderföretag		
<i>Ackumulerade anskaffningsvärden:</i>		
-Vid årets början	609 492	611 617
-Nyanskaffningar	-	45 875
-Avyttringar och utrangeringar	-406 700	-48 000
	<u>202 792</u>	<u>609 492</u>
<i>Ackumulerade avskrivningar enligt plan:</i>		
-Vid årets början	-477 234	-421 610
-Avyttringar och utrangeringar	359 252	48 000
-Årets avskrivning enligt plan	-69 518	-103 624
	<u>-187 500</u>	<u>-477 234</u>
Redovisat värde vid årets slut	15 292	132 258
<i>Inventarier som innehas under finansiella leasingavtal ingår med följande belopp</i>	Inga	Inga

2023052512581

RS

Not 9 Andelar i koncernföretag

	2022-12-31	2021-12-31
<i>Akkumulerade anskaffningsvärden:</i>		
-Vid årets början	200 000	4 300 000
-Inköp	26 447 529	-
-Försäljning	-	-4 100 000
Redovisat värde vid årets slut	26 647 529	200 000

Spec av moderföretagets och koncernens innehav av andelar i koncernföretag

Ägarandelen av kapitalet avses, vilket även överensstämmer med andelen av rösterna för totalt antal aktier.

<i>Dotterföretag / Org nr / Säte</i>	<i>Antal andelar</i>	<i>i %</i>	<i>Redovisat värde</i>
Vittsjö Sjukhem AB, 556161-2168, Hässleholm	5 000	100	50 000
Nömmeberg Vårdhem AB, 556279-2514, Nässjö	5 000	100	50 000
Högländsgården AB, 556374-4779, Hässleholm	1 000	100	100 000
Arlövsgårdens HVB AB, 556944-4556, Hässleholm	100	100	13 534 862
Levito AB, 559252-1149, Hässleholm	500	100	12 912 667
			26 647 529

Not 10 Andra långfristiga värdepappersinnehav

	2022-12-31	2021-12-31
Koncern		
<i>Akkumulerade anskaffningsvärden:</i>		
-Vid årets början	98 697 915	19 782 046
-Tillkommande tillgångar	10 889 688	88 797 955
-Avgående tillgångar	-4 310 000	-9 882 086
-Vid årets slut	105 277 603	98 697 915
<i>Akkumulerade nedskrivningar:</i>		
-Årets nedskrivningar	-42 071 138	-
-Vid årets slut	-42 071 138	-
Redovisat värde vid årets slut	63 206 465	98 697 915

	<i>Redovisat värde</i>	<i>Marknadsvärde</i>
	63 206 465	63 206 465
	63 206 465	63 206 465

Not 11 Uppskjuten skatt

	<i>Uppskjuten skattefordran</i>	<i>Uppskjuten skatteskuld</i>
<i>Koncern - 2022-12-31</i>		
Byggnader och mark	1 291 306	
Obeskattade reserver		369 481
	1 291 306	369 481
<i>Koncern - 2021-12-31</i>		
Byggnader och mark	1 110 025	
Obeskattade reserver		384 819
	1 110 025	384 819

Uppskjutna skatter värderas utifrån nominell skattesats.

Not 12 Disposition av vinst eller förlust

Styrelsen föreslår att fritt eget kapital, kronor 37 636 669 kr, disponeras enligt följande:

Utdelning [4 400 aktier * 227,27 kr per aktie]	1 000 000
Balanseras i ny räkning	36 636 669
Summa	37 636 669

Not 13 Antal aktier och kvotvärde

	2022-12-31	2021-12-31
A-aktier		
antal aktier	4 400	4 400
kvotvärde	113,64	113,64

Not 14 Övriga skulder till kreditinstitut

	2022-12-31	2021-12-31
Koncern		
Förfallotidpunkt, senare än fem år från balansdagen	18 606 000	6 869 000
	18 606 000	6 869 000

Not 15 Upplupna kostnader och förutbetalda intäkter

	2022-12-31	2021-12-31
Koncern		
Upplupna personalkostnader	5 544 840	5 401 359
Övriga poster	389 850	574 707
	5 934 690	5 976 066
Moderföretag		
Upplupna personalkostnader	118 471	1 167 541
Övriga poster	102 375	461 806
	220 846	1 629 347

Not 16 Betalda räntor och erhållen utdelning

<i>Belopp i SEK</i>	2022-12-31	2021-12-31
Koncern		
Erhållen utdelning	267 158	989 489
Erhållen ränta	586	-
Erlagd ränta	-451 253	-150 188
Övriga finansiella kostnader	-201 783	-15 711
Realisationsresultat vid avyttring av andelar	240 000	70 641 284
Nedskrivningar	-42 071 138	-
 <i>Belopp i SEK</i>	 2022-12-31	 2021-12-31
Moderföretag		
Erhållen utdelning	-	1 969 000
Erhållen ränta	227	-
Erlagd ränta	-34 926	-
Övriga finansiella kostnader	-3 253	-2 521

KS

Not 17 Övriga upplysningar till kassaflödesanalysen

	2022-12-31	2021-12-31
Justering för poster som inte ingår i kassaflödet mm		
<i>Koncernen</i>		
Avskrivningar	6 884 748	4 821 617
Nedskrivningar/reversering av nedskrivningar	42 071 138	
Rearesultat försäljning av materiella anläggningstillgångar	-398 119	17 421
Rearesultat försäljning av dotterföretag	-	-7 870 194
Rearesultat försäljning av finansiella anläggningstillgångar	-240 000	-70 641 284
	48 317 767	-73 672 440
	2022-12-31	2021-12-31
<i>Moderföretaget</i>		
Avskrivningar	69 518	103 624
Rearesultat försäljning av anläggningstillgångar	-192 552	-
Rearesultat försäljning av dotterföretag	-	-3 998 784
	-123 034	-3 895 160

Not 18 Likvida medel

	2022-12-31	2021-12-31
Koncern		
<i>Följande delkomponenter ingår i likvida medel:</i>		
Kassa och bank	13 335 466	9 901 969
	13 335 466	9 901 969
	2022-12-31	2021-12-31
Moderföretag		
<i>Följande delkomponenter ingår i likvida medel:</i>		
Kassa och bank	85 299	78 797
	85 299	78 797

Not 19 Koncernuppgifter

Av koncernens totala inköp och försäljning mätt i kronor avser 0% av inköpen och 0% av försäljningen andra företag inom hela den företagsgrupp som koncernen tillhör.

Av moderföretagets totala inköp och försäljning mätt i kronor avser 0% av inköpen och 0% av försäljningen andra företag inom hela den företagsgrupp som företaget tillhör.

KS

Not 20 Ställda säkerheter och eventualförpliktelser - koncernen

Ställda säkerheter

	2022-12-31	2021-12-31
<i>Koncernen</i>		
Övriga skulder till kreditinstitut		
Fastighetsinteckningar	26 224 000	14 221 000
	<u>26 224 000</u>	<u>14 221 000</u>
Summa ställda säkerheter	26 224 000	14 221 000

Eventualförpliktelser

Inga

Not 21 Ställda säkerheter och eventualförpliktelser - moderföretaget

Ställda säkerheter

	2022-12-31	2021-12-31
Ställda säkerheter	Inga	Inga


Eventualförpliktelser

Inga

KS

Underskrifter

Hässleholm den 17 maj 2023



Johan Lindbo
Styrelseordförande



Catharina Carlsson
Verkställande direktör



Caroline Anglefalk-Åberg



Claes Anglefalk



Anders Åberg

Vår revisionsberättelse har lämnats den 17 maj 2023
baks & co ab



Kenneth Svensson
Auktoriserad revisor

Revisionsberättelse

Till bolagsstämman i Sydsvenska Hälsogruppen AB, org.nr 556330-0689

Rapport om årsredovisningen och koncernredovisningen

Uttalanden

Vi har utfört en revision av årsredovisningen och koncernredovisningen för Sydsvenska Hälsogruppen AB för år 2022.

Enligt vår uppfattning har årsredovisningen och koncernredovisningen upprättats i enlighet med årsredovisningslagen och ger en i alla väsentliga avseenden rättvisande bild av moderbolagets och koncernens finansiella ställning per den 31 december 2022 och av dess finansiella resultat och kassaflöde för året enligt årsredovisningslagen.

Förvaltningsberättelsen är förenlig med årsredovisningens och koncernredovisningens övriga delar.

Vi tillstyrker därför att bolagsstämman fastställer resultaträkningen och balansräkningen för moderbolaget och koncernen.

Grund för uttalanden

Vi har utfört revisionen enligt International Standards on Auditing (ISA) och god revisionssed i Sverige. Vårt ansvar enligt dessa standarder beskrivs närmare i avsnittet *Revisorns ansvar*. Vi är oberoende i förhållande till moderbolaget och koncernen enligt god revisorssed i Sverige och har i övrigt fullgjort vårt yrkesetiska ansvar enligt dessa krav.

Vi anser att de revisionsbevis vi har inhämtat är tillräckliga och ändamålsenliga som grund för våra uttalanden.

Styrelsens och verkställande direktörens ansvar

Det är styrelsen och verkställande direktören som har ansvaret för att årsredovisningen och koncernredovisningen upprättas och att den ger en rättvisande bild enligt årsredovisningslagen. Styrelsen och verkställande direktören ansvarar även för den interna kontroll som de bedömer är nödvändig för att upprätta en årsredovisning och koncernredovisning som inte innehåller några väsentliga felaktigheter, vare sig dessa beror på oegentligheter eller misstag.

Vid upprättandet av årsredovisningen och koncernredovisningen ansvarar styrelsen och verkställande direktören för bedömningen av bolagets och koncernens förmåga att fortsätta verksamheten. De upplyser, när så är tillämpligt, om förhållanden som kan påverka förmågan att fortsätta verksamheten och att använda antagandet om fortsatt drift.

Antagandet om fortsatt drift tillämpas dock inte om styrelsen och verkställande direktören avser att likvidera bolaget, upphöra med verksamheten eller inte har något realistiskt alternativ till att göra något av detta.

Revisorns ansvar

Våra mål är att uppnå en rimlig grad av säkerhet om huruvida årsredovisningen och koncernredovisningen som helhet inte innehåller några väsentliga felaktigheter, vare sig dessa beror på oegentligheter eller misstag, och att lämna en revisionsberättelse som innehåller våra uttalanden. Rimlig säkerhet är en hög grad av säkerhet, men är ingen garanti för att en revision som utförs enligt ISA och god revisionssed i Sverige alltid kommer att upptäcka en väsentlig felaktighet om en sådan finns. Felaktigheter kan uppstå på grund av oegentligheter eller misstag och anses vara väsentliga om de enskilt eller tillsammans rimligen kan förväntas påverka de ekonomiska beslut som användare fattar med grund i årsredovisningen och koncernredovisningen.

En ytterligare beskrivning av vårt ansvar för revisionen av årsredovisningen och koncernredovisningen finns på Revisorsinspektionens webbplats:

www.revisorsinspektionen.se/rn/showdocument/documents/rev_dok/revisors_ansvar.pdf. Denna beskrivning är en del av revisionsberättelsen.



Rapport om andra krav enligt lagar och andra författningar

Uttalanden

Utöver vår revision av årsredovisningen och koncernredovisningen har vi även utfört en revision av styrelsens och verkställande direktörens förvaltning för Sydsvenska Hälsogruppen AB för år 2022 samt av förslaget till dispositioner beträffande bolagets vinst eller förlust.

Vi tillstyrker att bolagsstämman disponerar vinsten enligt förslaget i förvaltningsberättelsen och beviljar styrelsens ledamöter och verkställande direktören ansvarsfrihet för räkenskapsåret.

Grund för uttalanden

Vi har utfört revisionen enligt god revisions sed i Sverige. Vårt ansvar enligt denna beskrivs närmare i avsnittet *Revisorns ansvar*. Vi är oberoende i förhållande till moderbolaget och koncernen enligt god revisors sed i Sverige och har i övrigt fullgjort vårt yrkesetiska ansvar enligt dessa krav.

Vi anser att de revisionsbevis vi har inhämtat är tillräckliga och ändamålsenliga som grund för våra uttalanden.

Styrelsens och verkställande direktörens ansvar

Det är styrelsen som har ansvaret för förslaget till dispositioner beträffande bolagets vinst eller förlust. Vid förslag till utdelning innefattar detta bland annat en bedömning av om utdelningen är försvarlig med hänsyn till de krav som bolagets och koncernens verksamhetsart, omfattning och risker ställer på storleken av moderbolagets och koncernens egna kapital, konsolideringsbehov, likviditet och ställning i övrigt.

Styrelsen ansvarar för bolagets organisation och förvaltningen av bolagets angelägenheter. Detta innefattar bland annat att fortlöpande bedöma bolagets och koncernens ekonomiska situation och att tillse att bolagets organisation är utformad så att bokföringen, medelsförvaltningen och bolagets ekonomiska angelägenheter i övrigt kontrolleras på ett betryggande sätt. Den verkställande direktören ska sköta den löpande förvaltningen enligt styrelsens riktlinjer och anvisningar och bland annat vidta de åtgärder som är nödvändiga för att bolagets bokföring ska fullgöras i överensstämmelse med lag och för att medelsförvaltningen ska skötas på ett betryggande sätt.

Revisorns ansvar

Vårt mål beträffande revisionen av förvaltningen, och därmed vårt uttalande om ansvarsfrihet, är att inhämta revisionsbevis för att med en rimlig grad av säkerhet kunna bedöma om någon styrelseledamot eller verkställande direktören i något väsentligt avseende företagit någon åtgärd eller gjort sig skyldig till någon försummelse som kan föranleda ersättningsskyldighet mot bolaget, eller på något annat sätt handlat i strid med aktiebolagslagen, årsredovisningslagen eller bolagsordningen.


Vårt mål beträffande revisionen av förslaget till dispositioner av bolagets vinst eller förlust, och därmed vårt uttalande om detta, är att med rimlig grad av säkerhet bedöma om förslaget är förenligt med aktiebolagslagen.

Rimlig säkerhet är en hög grad av säkerhet, men ingen garanti för att en revision som utförs enligt god revisions sed i Sverige alltid kommer att upptäcka åtgärder eller försummelser som kan föranleda ersättningsskyldighet mot bolaget, eller att ett förslag till dispositioner av bolagets vinst eller förlust inte är förenligt med aktiebolagslagen.

En ytterligare beskrivning av vårt ansvar för revisionen av förvaltningen finns på Revisorsinspektionens webbplats: www.revisorsinspektionen.se/rn/showdocument/documents/rev_dok/revisors_ansvar.pdf. Denna beskrivning är en del av revisionsberättelsen.

Tranås den 17 maj 2023

ba.ks & co aktiebolag



Kenneth Svensson

Auktoriserad revisor


Fotokopians överensstämmelse
med originalet intygas:



Fastställelseintyg

Undertecknad styrelseledamot i Sydsvenska Hälsgruppen AB intygar härmed dels att denna kopia av årsredovisningen överensstämmer med originalet, dels att resultat- och balansräkningen samt koncernresultat- och koncernbalansräkningen fastställts på ordinarie årsstämma 2023-05-17. Stämman beslöt också att godkänna styrelsens förslag till resultatdisposition i moderföretaget

Hässleholm den 17 maj 2023



Catharina Carlsson
Verkställande direktör