

2025032614041

## Årsredovisning för räkenskapsåret 2024-01-01 – 2024-12-31

Styrelsen avger följande årsredovisning.

### Innehåll

### Sida

|                          |   |
|--------------------------|---|
| - Förvaltningsberättelse | 2 |
| - Resultaträkning        | 4 |
| - Balansräkning          | 6 |
| - Noter                  | 7 |


Alla belopp redovisas i hela kronor om inte annat särskilt anges.

### Fastställelseintyg


Jag intygar att resultaträkningen och balansräkningen har fastställts på årsstämma 2025-03-17. Årsstämman beslöt att godkänna styrelsens förslag till vinstdisposition.

Jag intygar att innehållet i denna årsredovisning överensstämmer med originalet.

Sundsvall den 17 mars 2025



Torbjörn Stark  
Styrelseledamot



## Förvaltningsberättelse

### Verksamheten

*Allmänt om verksamheten*

Bolaget har sitt säte i Sundsvall.

Företaget ska bedriva konsultverksamhet och uthyrning av personal inom ekonomi, ledning och styrning inom kommuner och företag och därmed förenlig verksamhet.

Företaget ska bedriva utbildning och rådgivning inom kommuner och företag och därmed förenlig verksamhet.

Företaget ska bedriva underhåll och reparationer av hus och därmed förenlig verksamhet.

Företaget ska bedriva handel med värdepapper.

*Väsentliga händelser under räkenskapsåret*

Inga väsentliga händelser har inträffat.

### Flerårsöversikt

|                                   | 2024    | 2023    | 2022    |
|-----------------------------------|---------|---------|---------|
| Nettoomsättning                   | 428 587 | 348 925 | 461 226 |
| Resultat efter finansiella poster | 356 119 | 342 389 | 438 352 |
| Soliditet, %                      | 63      | 86      | 64      |

### Förändringar i eget kapital

|  | Aktiekapital | Balanserat resultat | Årets resultat | Totalt   |
|--|--------------|---------------------|----------------|----------|
| Belopp vid årets ingång                      | 25 000       | 162 632             | 271 841        | 459 473  |
| <i>Resultatdisposition enligt årsstämman</i> |              |                     |                |          |
| Utdelning                                    |              | -185 000            |                | -185 000 |
| Balanseras i ny räkning                      |              | 271 841             | -271 841       | 0        |
| Årets resultat                               |              | 0                   | 281 002        | 281 002  |
| Belopp vid årets utgång                      | 25 000       | 249 473             | 281 002        | 555 475  |

2025032614042

## Resultatdisposition

Till årsstämmans förfogande står följande vinstmedel:


|                     |                |
|---------------------|----------------|
| Balanserat resultat | 249 473        |
| Årets resultat      | 281 002        |
| <b>Totalt</b>       | <b>555 475</b> |

Styrelsen föreslår att vinstmedlen disponeras enligt följande


|                         |                |
|-------------------------|----------------|
| Balanseras i ny räkning | 555 475        |
| <b>Totalt</b>           | <b>555 475</b> |

## Styrelsens yttrande över den föreslagna vinstutdelningen

Styrelsen föreslår att årets resultat tillsammans med balanserat resultat balanseras i ny räkning.



| <b>Resultaträkning</b>                   | <b>Not</b> | <b>2024</b>    | <b>2023</b>    |
|--|------------|----------------|----------------|
| <b>Rörelsens intäkter</b>                | <b>1</b>   |                |                |
| Nettoomsättning                          |            | 428 587        | 348 925        |
| Övriga rörelseintäkter                   |            | 0              | 1 000          |
| <b>Summa rörelsens intäkter</b>          |            | <b>428 587</b> | <b>349 925</b> |
| <b>Rörelsens kostnader</b>               |            |                |                |
| Förbrukningsinventarier och material     |            | -1 917         | -1 047         |
| Försäljningskostnader                    |            | -1 584         | -1 447         |
| Administrationskostnader                 |            | -66 679        | -4 954         |
| <b>Summa rörelsens kostnader</b>         |            | <b>-70 181</b> | <b>-7 448</b>  |
| <b>Rörelsens resultat</b>                |            | <b>358 406</b> | <b>342 477</b> |
| <b>Finansiella poster</b>                |            |                |                |
| Skattefria ränteintäkter                 |            | 768            | 139            |
| Räntekostnader                           |            | -3 055         | -227           |
| <b>Summa finansiella poster</b>          |            | <b>-2 287</b>  | <b>-88</b>     |
| <b>Resultat efter finansiella poster</b> |            | <b>356 119</b> | <b>342 389</b> |
| Skatt som belastar årets resultat        |            | -75 117        | -70 548        |
| <b>Årets resultat</b>                    |            | <b>281 002</b> | <b>271 841</b> |



2025032614043

## Balansräkning

|   | Not      | 2024-01-01     | Period         | 2024-12-31     |
|---|----------|----------------|----------------|----------------|
| <b>Tillgångar</b>                                   | <b>1</b> |                |                |                |
| Anläggningstillgångar                               |          | 0,00           | 0,00           | 0,00           |
| <b>Omsättningstillgångar</b>                        |          |                |                |                |
| Avräkning för skatter och avgifter<br>(skattekonto) |          | 256            | 1 867          | 2 123          |
| Momsfordran   |          | 42 214         | -42 214        | 0              |
| Företagskonto / affärskonto                         |          | 491 104        | 393 163        | 884 267        |
| <b>Summa omsättningstillgångar</b>                  |          | <b>533 574</b> | <b>352 816</b> | <b>886 390</b> |
| <b>Summa tillgångar</b>                             |          | <b>533 574</b> | <b>352 816</b> | <b>886 390</b> |
| <b>Eget kapital och skulder</b>                     |          |                |                |                |
| <b>Eget kapital</b>                                 |          |                |                |                |
| Balanserat resultat                                 |          | 162 632        | 86 841         | 249 473        |
| Aktiekapital  |          | 25 000         | 0              | 25 000         |
| Årets resultat                                      |          | 271 841        | 9 162          | 281 002        |
| <b>Summa eget kapital</b>                           |          | <b>459 473</b> | <b>96 002</b>  | <b>555 475</b> |
| <b>Långfristiga skulder</b>                         |          | <b>0,00</b>    | <b>0,00</b>    | <b>0,00</b>    |
| <b>Kortfristiga skulder</b>                         |          |                |                |                |
| Beräknad inkomstskatt                               |          | 74 031         | 1 086          | 75 117         |
| Redovisningskonto för moms                          |          | 0              | 66 627         | 66 627         |
| Skulder till närstående personer, kortfristig del   |          | 0              | 189 171        | 189 171        |
| Övriga upplupna kostnader och förutbetalda intäkter |          | 70             | -70            | 0              |
| Beräknad inkomstskatt                               |          |                |                |                |
| <b>Summa kortfristiga skulder</b>                   |          | <b>74 101</b>  | <b>256 814</b> | <b>330 915</b> |
| <b>Eget kapital och skulder</b>                     |          | <b>533 574</b> | <b>352 816</b> | <b>886 390</b> |

## Noter

### Not 1 Redovisnings- och värderingsprinciper

Årsredovisningen är upprättad i enlighet med årsredovisningslagen och BFNAR 2016:10 Årsredovisning i mindre företag.

#### *Avskrivningar*

Företaget har inga anläggningstillgångar och därigenom inte heller några avskrivningar.


#### *Nyckeltalsdefinitioner*

Soliditet: Eget kapital och obeskattade reserver (med avdrag för uppskjuten skatt) i förhållande till balansomslutningen.

### Not 2 Medelantalet anställda

|                        | 2024-01-01--<br>2024-12-31 | 2023-06-28--<br>2023-12-31 |
|------------------------|----------------------------|----------------------------|
| Medelantalet anställda | 0                          | 0                          |

Sundsvall 2025-03-17



Torbjörn Stark  
Styrelseledamot