

# Årsredovisning

för

## Skrotcentralen i Uppsala AB

556077-3094

Räkenskapsåret

2024-05-01 – 2025-04-30

### Fastställelseintyg

Undertecknad styrelseledamot i Skrotcentralen i Uppsala AB intygar att resultaträkningen och balansräkningen i årsredovisningen har fastställts på årsstämman 2025-10-14. Årsstämman beslutade att godkänna styrelsens förslag till resultatdisposition.

Jag intygar också att innehållet i årsredovisningen och revisionsberättelsen stämmer överens med originalen.

Uppsala 2025-10-14



Robert Alm

**Årsredovisning**  
för  
**Skrotcentralen i Uppsala AB**

556077-3094

Räkenskapsåret

2024-05-01 – 2025-04-30

Styrelsen och verkställande direktören för Skrotcentralen i Uppsala AB avger följande årsredovisning för räkenskapsåret 2024-05-01 – 2025-04-30.

Årsredovisningen är upprättad i svenska kronor, SEK. Om inte annat särskilt anges, redovisas alla belopp i hela kronor (kr). Uppgifter inom parentes avser föregående år.

## Förvaltningsberättelse

### Information om verksamheten

Bolaget bedriver skrothandelsrörelse och därmed förenlig verksamhet.

Företaget har sitt säte i Uppsala.

### Väsentliga händelser under räkenskapsåret

Tillkommande försäkringsersättning för den nedbrunna byggnaden på fastigheten Uppsala Boländerna 22:7 som ägde rum i maj 2022 har intäktsförts med 7 106 260 kr. Se vidare not 5.

### Förväntad framtida utveckling samt väsentliga risker och osäkerhetsfaktorer

Under det gångna året har priserna på stålskrot och andra metaller varit fortsatt höga men vi har haft minskade volymer med lägre bruttovinstmarginal. Efterfrågan har varit god så vi har inte haft några problem med vår avsättning. Vi tror på en fortsatt bra marknadssituation och ser med tillförsikt framåt.

Osäkerhet finns i hur vi påverkas av internationella handelsförhållanden och förändringar i tullar.

Vi har fortsatt att hålla ner kostnaderna för personal bl.a. genom att fortsätta att hyra in personal vid behov.

Vi är fortsatt nöjda med att vi har väldigt många leverantörer, många långa relationer, stor branschvana, stabil ekonomisk grund och en duktig personal.

### Hållbarhetsupplysningar

Medarbetarnas engagemang och förutsättningar att hantera sin arbetssituation är grunden för att företaget är både lönsamt och attraktivt som arbetsplats. Med hållbart arbetsliv menar vi att man ska kunna jobba här länge och i alla delar av livet. Vi arbetar proaktivt och förebyggande för att undvika sjukskrivningar. För att undvika ohälsa erbjuder vi bl.a. regelbunden friskvård och hälsoundersökning vartannat år. Härutöver görs arbetsmiljöronder m.m. utifrån systematiskt arbetsmiljöarbete. Vi har extremt låg personalomsättning vilket är ett tydligt tecken på att personalen trivs hos oss och att vi jobbar på rätt sätt.

På Skrotcentralen har vi alltid arbetat med återvinning. Förenklat kan man säga att samhället äntligen har kommit ikapp oss och insett värdet av att hushålla med naturresurserna. Genom ständig fokusering gentemot framtida generationer och lyhördhet gentemot omgivningens krav tar vi vårt ansvar för hållbar utveckling. Internationella standarder och riktlinjer är en viktig grund för vår styrning. Tillsammans med miljöstandarderna och miljöriktlinjerna identifierar vi fortlöpande nya lösningar i hela värdekedjan.



Skrotcentralen innehar ett kvalitet-, miljö- och arbetsmiljöcertifikat utfärdat av C1 Certification. Ledningssystemet är ett verktyg för att förtjäna omvärldens förtroende och för att understödja bolagets strävan att skapa värde för kunderna och ge framgångsrika och långsiktiga affärer.

### Tillstånds- eller anmälningspliktig verksamhet enligt miljöbalken

Bolaget bedriver tillståndspliktig verksamhet enligt miljöbalken. Tillståndet avser en årlig hantering av maximalt 60 000 ton avfall, varav farligt avfall utgör 2 600 ton. Huvuddelen av bolagets verksamhet är tillståndspliktig.

### Ägarförhållanden

Namn	Antal aktier	Antal röster
Skrotcentralen i Uppsala Förvaltning AB (556492-6219)	5 000	5 000

Flerårsöversikt (tkr)	2024/25	2023/24	2022/23	2021/22	2020/21
Nettoomsättning	230 528	218 331	246 876	280 347	162 043
Rörelseresultat	12 932	27 486	15 754	23 934	13 437
Resultat efter finansiella poster	21 183	35 758	31 360	33 234	20 147
Soliditet (%)	44	48	41	36	34
Avkastning på eget kap. (%)	17	29	35	44	33

För definitioner av nyckeltal, se Not 1 Redovisnings- och värderingsprinciper.

Omsättningsvariationen mellan åren 2020/21 och 2021/22 beror främst på högre världsmarknadspriser och ökad tillströmning av skrot.

### Förändringar i eget kapital

	Aktie- kapital	Reserv- fond	Balanserat resultat	Årets resultat	Totalt
Belopp vid årets ingång	500 000	100 000	43 826 413	36 335 190	80 761 603
Disposition enligt beslut av årsstämman:					
Balanseras i ny räkning			36 335 190	-36 335 190	0
Fondemission			-10 000 000		-10 000 000
Årets resultat				12 508 501	12 508 501
<b>Belopp vid årets utgång</b>	<b>500 000</b>	<b>100 000</b>	<b>70 161 603</b>	<b>12 508 501</b>	<b>83 270 104</b>

### Förslag till vinstdisposition

Styrelsen föreslår att till förfogande stående vinstmedel (kronor):

balanserad vinst	70 161 603
årets vinst	12 508 501
	<b>82 670 104</b>
disponeras så att	
till aktieägare utdelas (2 000 kronor per aktie)	10 000 000
i ny räkning överföres	72 670 104
	<b>82 670 104</b>

Företagets resultat och ställning i övrigt framgår av efterföljande resultat- och balansräkning samt kassaflödesanalys med noter.



## Resultaträkning

	Not	2024-05-01 -2025-04-30	2023-05-01 -2024-04-30
Nettoomsättning	2	230 527 874	218 330 606
Övriga rörelseintäkter	3, 4, 5	10 139 604	24 888 296
		<b>240 667 478</b>	<b>243 218 902</b>
<b>Rörelsens kostnader</b>			
Underkonsulter		-128 900	-357 672
Handelsvaror		-188 738 628	-176 217 404
Övriga externa kostnader	6, 7	-21 474 190	-22 011 655
Personalkostnader	8	-12 105 013	-11 607 159
Avskrivningar av materiella anläggningstillgångar		-5 279 035	-5 239 457
Övriga rörelsekostnader		-9 883	-299 597
		<b>-227 735 649</b>	<b>-215 732 944</b>
<b>Rörelseresultat</b>	9	<b>12 931 829</b>	<b>27 485 958</b>
<b>Resultat från finansiella poster</b>			
Resultat från andelar i koncernföretag	10	400 000	4 546 000
Resultat från andelar i intresseföretag och gemensamt styrda företag	11	6 249 268	4 964 916
Resultat från övriga värdepapper och fordringar som är anläggningstillgångar	12	22 750	106 150
Ränteintäkter och liknande resultatposter	13	5 880 079	3 629 624
Räntekostnader	14	-4 300 560	-4 975 046
		<b>8 251 537</b>	<b>8 271 644</b>
<b>Resultat efter finansiella poster</b>		<b>21 183 366</b>	<b>35 757 602</b>
Bokslutsdispositioner	15	-5 301 000	9 096 000
<b>Resultat före skatt</b>		<b>15 882 366</b>	<b>44 853 602</b>
Skatt på årets resultat	16	-3 373 865	-8 518 412
<b>Årets resultat</b>		<b>12 508 501</b>	<b>36 335 190</b>

## Balansräkning

Not

2025-04-30

2024-04-30

### TILLGÅNGAR

#### Anläggningstillgångar

##### *Materiella anläggningstillgångar*

Byggnader och mark

17

34 407 754

29 808 834

Inventarier, verktyg och bilar

18

19 790 444

23 076 771

**54 198 198**

**52 885 605**

##### *Finansiella anläggningstillgångar*

Andelar i koncernföretag

19, 20

17 466 216

17 466 216

Andelar i intresseföretag och gemensamt styrda företag

21, 22

24 342 989

16 093 721

Fordringar hos intresseföretag och gemensamt styrda företag

23

0

20 000 000

Ägarintressen i övriga företag

24

0

0

Andra långfristiga värdepappersinnehav

25, 26

85 000

85 000

Andra långfristiga fordringar

27, 28

160 000

160 000

**42 054 205**

**53 804 937**

#### **Summa anläggningstillgångar**

**96 252 403**

**106 690 542**

#### Omsättningstillgångar

##### *Varulager m m*

Handelsvaror

21 887 397

21 386 689

##### *Kortfristiga fordringar*

Kundfordringar

10 713 101

12 018 455

Fordringar hos koncernföretag

65 422 976

65 444 657

Fordringar hos intresseföretag och gemensamt styrda företag

72 673 765

5 931 517

Övriga fordringar

1 345 509

401 378

Förutbetalda kostnader och upplupna intäkter

29

14 123 154

11 878 172

**164 278 505**

**95 674 179**

##### *Kassa och bank*

10 924

32 197 009

#### **Summa omsättningstillgångar**

**186 176 826**

**149 257 877**

### **SUMMA TILLGÅNGAR**

**282 429 229**

**255 948 419**

## Balansräkning

Not

2025-04-30

2024-04-30

### EGET KAPITAL OCH SKULDER

#### Eget kapital

30, 31

##### *Bundet eget kapital*

Aktiekapital

500 000

500 000

Reservfond

100 000

100 000

**600 000**

**600 000**

##### *Fritt eget kapital*

Balanserad vinst eller förlust

70 161 603

43 826 412

Årets resultat

12 508 501

36 335 190

**82 670 104**

**80 161 602**

#### **Summa eget kapital**

**83 270 104**

**80 761 602**

#### Obeskattade reserver

32

52 891 000

51 585 000

#### Avsättningar

33

Övriga avsättningar för pensioner och liknande  
förpliktelser

160 000

160 000

Avsättningar för uppskjuten skatt

34

905 701

840 307

Övriga avsättningar

208 449

211 348

#### **Summa avsättningar**

**1 274 150**

**1 211 655**

#### Kortfristiga skulder

Checkräkningskredit

4 135 640

0

Förskott från kunder

6 000 000

0

Leverantörsskulder

11 240 399

9 527 173

Skulder till koncernföretag

113 716 633

102 139 897

Skulder till intresseföretag och gemensamt styrda  
företag

1 550 919

1 750 446

Aktuella skatteskulder

5 538 036

5 493 362

Övriga skulder

392 132

396 029

Upplupna kostnader och förutbetalda intäkter

35

2 420 216

3 083 255

#### **Summa kortfristiga skulder**

**144 993 975**

**122 390 162**

### **SUMMA EGET KAPITAL OCH SKULDER**

**282 429 229**

**255 948 419**

2025101504867

## Kassaflödesanalys

	Not	2024-05-01 -2025-04-30	2023-05-01 -2024-04-30
<b>Den löpande verksamheten</b>			
Resultat efter finansiella poster	36	21 183 366	35 757 602
Justeringar för poster som inte ingår i kassaflödet	37	4 941 754	-4 617 760
Betald skatt		-3 263 797	-3 462 491
<b>Kassaflöde från den löpande verksamheten före förändring av rörelsekapital</b>		<b>22 861 323</b>	<b>27 677 351</b>
<b>Kassaflöde från förändring av rörelsekapitalet</b>			
Förändring av varulager och pågående arbete		-500 708	-8 962 245
Förändring av kundfordringar		1 305 354	13 576 487
Förändring av kortfristiga fordringar		-49 909 680	-17 577 302
Förändring av leverantörsskulder		1 713 226	-3 050 414
Förändring av kortfristiga skulder		16 710 274	1 926 853
<b>Kassaflöde från den löpande verksamheten</b>		<b>-7 820 211</b>	<b>13 590 730</b>
<b>Investeringsverksamheten</b>			
Investeringar i materiella anläggningstillgångar	38	-6 691 628	-2 060 891
Försäljning av materiella anläggningstillgångar		435 000	23 094 255
Investeringar i finansiella anläggningstillgångar	39	-2 000 000	-20 075 100
Försäljning av finansiella anläggningstillgångar		0	25 000
Förändring av investeringar i handelsbolag	40	-6 249 268	-4 964 916
<b>Kassaflöde från investeringsverksamheten</b>		<b>-14 505 896</b>	<b>-3 981 652</b>
<b>Finansieringsverksamheten</b>			
Upptagna lån	41	4 135 640	0
Utbetald utdelning		-10 000 000	-10 000 000
Erhållna/lämnade koncernbidrag		-3 995 000	17 661 000
<b>Kassaflöde från finansieringsverksamheten</b>		<b>-9 859 360</b>	<b>7 661 000</b>
<b>Årets kassaflöde</b>		<b>-32 185 467</b>	<b>17 270 078</b>
<b>Likvida medel vid årets början</b>			
Likvida medel vid årets början		32 197 009	14 921 522
<b>Kursdifferens i likvida medel</b>			
Kursdifferens i likvida medel	42	-618	5 409
<b>Likvida medel vid årets slut</b>	43	<b>10 924</b>	<b>32 197 009</b>

## Noter

### Not 1 Redovisnings- och värderingsprinciper

#### Allmänna upplysningar

Årsredovisningen är upprättad i enlighet med årsredovisningslagen och BFNAR 2012:1 Årsredovisning och koncernredovisning (K3).

Fordringar och skulder i utländsk valuta har värderats till balansdagens kurs. Kursvinster och kursförluster på rörelsefordringar och rörelseskulder redovisas i rörelseresultatet medan kursvinster och kursförluster på finansiella fordringar och skulder redovisas som finansiella poster.

Redovisningsprinciperna är oförändrade jämfört med föregående år.

#### Intäktsredovisning

Intäkter har tagits upp till verkligt värde av vad som erhållits eller kommer att erhållas och redovisas i den omfattning det är sannolikt att de ekonomiska fördelarna kommer att tillgodogöras bolaget och intäkterna kan beräknas på ett tillförlitligt sätt.

Vid försäljning av varor redovisas normalt inkomsten som intäkt när de väsentliga förmåner och risker som är förknippade med ägandet av varan har överförts från företaget till köparen.

#### Pågående tjänsteuppdrag

Inkomster från uppdrag på löpande räkning redovisas som intäkt i takt med att arbetet utförs och material levereras eller förbrukas innebärande att vinsten från uppdragen avräknas successivt.


Om det inte är sannolikt att betalning kommer att erhållas för belopp som redan har redovisats som intäkt redovisas det belopp som sannolikt inte kommer att erhållas som en kostnad.

I balansräkningen jämförs redovisade intäkter med de belopp som fakturerats beställaren under samma period. Om de fakturerade beloppen överstiger den redovisade intäkten utgör mellanskillnaden en skuld, vilken redovisas som fakturerad men ej upparbetad intäkt. Om intäkten överstiger de fakturerade beloppen utgör mellanskillnaden en fordran vilken redovisas som upparbetad men ej fakturerad intäkt.

#### Anläggningstillgångar

Immateriella och materiella anläggningstillgångar redovisas till anskaffningsvärde minskat med ackumulerade avskrivningar enligt plan och eventuella nedskrivningar.

Avskrivning sker linjärt över den förväntade nyttjandeperioden med hänsyn till väsentligt restvärde. Följande avskrivningsprocent tillämpas:



### **Materiella anläggningstillgångar**

Byggnader - Stomme och grund	1 %
Byggnader - Stomkompletteringar och innerväggar	2-5 %
Byggnader - Värme, sanitet, el, fasad, fönster och yttertak	2-5 %
Byggnader - Ventilation och solcellsanläggning	5 %
Byggnader - Inre ytskikt, portar, styr- och övervakning	7 %
Markanläggningar	5 %
Arbetsmaskiner	5-10 %
Lastbilar	10 %
Inventarier och personbiliar	5-20 %
Datorer	33 %

### **Komponentindelning**

Materiella anläggningstillgångar har delats upp på komponenter när komponenterna är betydande och när komponenterna har väsentligt olika nyttjandeperioder. När en komponent i en anläggningstillgång byts ut, utrangeras eventuell kvarvarande del av den gamla komponenten och den nya komponentens anskaffningsvärde aktiveras. Utgifter för löpande reparationer och underhåll redovisas som kostnader.

### **Finansiella instrument**

Finansiella instrument värderas utifrån anskaffningsvärdet. Instrumentet redovisas i balansräkningen när bolaget blir part i instrumentets avtalsmässiga villkor. Finansiella tillgångar tas bort från balansräkningen när rätten att erhålla kassaflöden från instrumentet har löpt ut eller överförs och bolaget har överfört i stort sett alla risker och förmåner som är förknippade med äganderätten. Finansiella skulder tas bort från balansräkningen när förpliktelserna har reglerats eller på annat sätt upphört.

### **Andelar i dotterföretag**

Andelar i dotterföretag redovisas till anskaffningsvärde efter avdrag för eventuella nedskrivningar. I anskaffningsvärdet ingår köpeskillingen som erlagts för aktierna. Eventuella kapitaltillskott läggs till anskaffningsvärdet när de uppkommer.

### **Andra långfristiga värdepappersinnehav**

Placeringar i värdepapper som är anskaffade med avsikt att innehas långsiktigt har redovisats till sina anskaffningsvärden. Varje balansdag görs bedömning om eventuellt nedskrivningsbehov.

### **Kundfordringar/kortfristiga fordringar**

Kundfordringar och kortfristiga fordringar redovisas som omsättningstillgångar till det belopp som förväntas bli inbetalt efter avdrag för individuellt bedömda osäkra fordringar.

### **Låneskulder och leverantörsskulder**

Låneskulder och leverantörsskulder redovisas initialt till anskaffningsvärde efter avdrag för transaktionskostnader. Skiljer sig det redovisade beloppet från det belopp som ska återbetalas vid förfallotidpunkten periodiseras mellanskillnaden som räntekostnad över lånets löptid med hjälp av instrumentets effektivränta. Härigenom överensstämmer vid förfallotidpunkten det redovisade beloppet och det belopp som ska återbetalas.

### **Nedskrivningsprövning av finansiella anläggningstillgångar**

Vid varje balansdag bedöms om det finns indikationer på nedskrivningsbehov av någon av de finansiella anläggningstillgångarna. Nedskrivning sker om värdenedgången bedöms vara bestående och prövas individuellt.



## **Leasingavtal**

### ***Leasegivare***

Då de ekonomiska risker och fördelar som är förknippade med tillgångarna inte har övergått till leasetagaren klassificeras leasingen som operationell leasing. De tillgångar som företaget är leasegivare av redovisas som anläggningstillgångar. Leasingavgiften fastställs årligen och redovisas linjärt över leasingperioden.

### ***Leasetagare***

Företaget redovisar samtliga leasingavtal, såväl finansiella som operationella, som operationella leasingavtal. Operationella leasingavtal redovisas som en kostnad linjärt över leasingperioden.

## **Varulager**

Varulagret har värderats till det lägsta av dess anskaffningsvärde och dess nettoförsäljningsvärde på balansdagen. Den valda värderingsmetoden innebär att inget inkuransavdrag i varulagret har gjorts.

## **Inkomstskatter**

Total skatt utgörs av aktuell skatt och uppskjuten skatt. Skatter redovisas i resultaträkningen, utom då underliggande transaktion redovisas direkt mot eget kapital varvid tillhörande skatteeffekter redovisas i eget kapital.

### ***Aktuell skatt***

Aktuell skatt avser inkomstskatt för innevarande räkenskapsår samt den del av tidigare räkenskapsårs inkomstskatt som ännu inte redovisats. Aktuell skatt beräknas utifrån den skattesats som gäller per balansdagen.

### ***Uppskjuten skatt***

Uppskjuten skatt är inkomstskatt som avser framtida räkenskapsår till följd av tidigare händelser. Redovisning sker enligt balansräkningsmetoden. Enligt denna metod redovisas uppskjutna skatteskulder och uppskjutna skattefordringar på temporära skillnader som uppstår mellan bokförda respektive skattemässiga värden för tillgångar och skulder samt för övriga skattemässiga avdrag eller underskott.

Uppskjutna skattefordringar netto redovisas mot uppskjutna skatteskulder endast om de kan betalas med ett nettobelopp. Uppskjuten skatt beräknas utifrån gällande skattesats på balansdagen. Effekter av förändringar i gällande skattesatser resultatförs i den period förändringen lagstadsats. Uppskjuten skattefordran redovisas som finansiell anläggningstillgång och uppskjuten skatteskuld som avsättning.

Uppskjuten skattefordran avseende underskottsavdrag eller andra framtida skattemässiga avdrag redovisas i den omfattning det är sannolikt att avdragen kan avräknas mot framtida skattemässiga överskott.

På grund av sambandet mellan redovisning och beskattning särredovisas inte den uppskjutna skatteskulden som är hänförlig till obeskattade reserver.

## **Avsättningar**

Som avsättning har redovisats förpliktelser gentemot tredje man som är hänförliga till räkenskapsåret eller tidigare räkenskapsår och som på balansdagen antingen är säkra eller sannolika till sin förekomst men oviss till belopp eller till den tidpunkt då de ska infrias.



### **Ersättningar till anställda**

Ersättningar till anställda avser alla former av ersättningar som företaget lämnar till de anställda. Kortfristiga ersättningar utgörs av bland annat löner, betald semester, betald frånvaro, bonus och ersättning efter avslutad anställning (pension). Kortfristiga ersättningar redovisas som kostnad och en skuld då det finns en legal eller informell förpliktelse att betala ut en ersättning till följd av en tidigare händelse och en tillförlitlig uppskattning av beloppet kan göras.

### **Ersättningar till anställda efter avslutad anställning**

I företaget finns såväl avgiftsbestämda som förmånsbestämda pensionsplaner. Som avgiftsbestämda planer klassificeras planer där fastställda avgifter betalas och det inte finns förpliktelser att betala något ytterligare, utöver dessa avgifter. Övriga planer klassificeras som förmånsbestämda.

Utgifter för avgiftsbestämda planer redovisas som en kostnad under den period de anställda utför de tjänster som ligger till grund för förpliktelsen.

Företaget har förmånsbestämda pensionsplaner där en pensionspremie betalas och redovisar dessa planer som avgiftsbestämda planer i enlighet med förenklingsregeln i BFNAR 2012:1 (K3).

Företaget har pensionsförpliktelser vilka uteslutande är beroende av värdet på de av företaget ägda kapitalförsäkringar. Kapitalförsäkringarna redovisas till anskaffningsvärde som finansiell anläggningstillgång. I enlighet med förenklingsregeln i BFNAR 2012:1 (K3) redovisas pensionsförpliktelsen som en avsättning till samma värde som kapitalförsäkringens redovisade värde.

### **Offentliga bidrag**

Bidrag från staten redovisas till verkligt värde när det är rimligt och säkert att bidraget kommer att erhållas och företaget kommer uppfylla de villkor som är förknippade med bidraget. Bidrag avsedda att täcka investeringar i materiella eller immateriella anläggningstillgångar reducerar tillgångarnas anskaffningsvärden och därmed det avskrivningsbara beloppet.

I de fall ingen framtida prestation för att erhålla bidraget krävs, intäktsredovisas offentliga bidrag då villkoren för att erhålla bidraget är uppfyllda. Offentliga bidrag värderas till verkliga värdet av vad som erhållits eller kommer att erhållas.

### **Koncernbidrag**

Erhållna och lämnade koncernbidrag redovisas som bokslutsdispositioner.

### **Koncernförhållanden**

Företaget är moderföretag men med hänvisning till undantagsreglerna i årsredovisningslagen 7 kap 2§ upprättas ingen egen koncernredovisning.

### **Kassaflödesanalys**

Kassaflödesanalysen upprättas enligt indirekt metod. Det redovisade kassaflödet omfattar endast transaktioner som medfört in- eller utbetalningar.

Som likvida medel klassificerar företaget, förutom kassamedel, disponibla tillgodohavanden hos banker och andra kreditinstitut samt övriga kortfristiga likvida placeringar.

### Nyckeltalsdefinitioner

Nettoomsättning

Rörelsens huvudintäkter, fakturerade kostnader, sidointäkter samt intäktskorrigeringar.

Rörelseresultat

Resultat efter avskrivningar men före finansiella intäkter och kostnader.

Resultat efter finansiella poster

Resultat efter finansiella intäkter och kostnader men före bokslutsdispositioner och skatter.

Soliditet (%)

Justerat eget kapital (eget kapital och obeskattade reserver med avdrag för uppskjuten skatt) i procent av balansomslutning.

Avkastning på eget kap. (%)

Resultat efter finansiella poster i procent av justerat eget kapital (eget kapital och obeskattade reserver med avdrag för uppskjuten skatt).

### Uppskattningar och bedömningar

Upprättandet av bokslut och tillämpning av redovisningsprinciper, baseras ofta på ledningens bedömningar, uppskattningar och antaganden som anses vara rimliga vid den tidpunkt då bedömningen görs. Uppskattningar och bedömningar är baserade på historiska erfarenheter och ett antal andra faktorer, som under rådande omständigheter anses vara rimliga. Resultatet av dessa används för att bedöma de redovisade värdena på tillgångar och skulder, som inte annars framgår tydligt från andra källor. Det verkliga utfallet kan avvika från dessa uppskattningar och bedömningar. Uppskattningar och antaganden ses över regelbundet.

Inga väsentliga källor till osäkerhet i uppskattningar och antaganden på balansdagen bedöms kunna innebära en betydande risk för en väsentlig justering av redovisade värden för tillgångar och skulder under nästa räkenskapsår.

### Not 2 Nettoomsättningens fördelning

	2024-05-01 -2025-04-30	2023-05-01 -2024-04-30
<b>Nettoomsättningen per geografisk marknad</b>		
Norden	213 049 309	206 190 324
Övriga Europa	17 478 565	12 140 282
	<b>230 527 874</b>	<b>218 330 606</b>



### Not 3 Leasing, leasinggivaren

Fordran avseende framtida leasingavgifter, för icke uppsägningsbara leasingavtal, förfaller till betalning enligt följande:

	2024-05-01 -2025-04-30	2023-05-01 -2024-04-30
Inom ett år	1 035 000	810 000
	<b>1 035 000</b>	<b>810 000</b>

Avser hyresintäkter från förvaltningsfastigheter uthyrda till koncern- och intresseföretag. Hyresavtalen gäller för obestämd tid.

### Not 4 Offentliga bidrag

Offentliga bidrag avseende ersättningar för personal har under året erhållits med 7 602 kr (föregående år elstöd 307 983 kr).

### Not 5 Exceptionella intäkter

	2024-05-01 -2025-04-30	2023-05-01 -2024-04-30
Vinst vid avyttring av byggnader och mark	0	9 604 012
Försäkringsersättning avseende nedbrunnen byggnad	7 106 260	10 500 000
	<b>7 106 260</b>	<b>20 104 012</b>

### Not 6 Leasing, leasetagaren

Årets leasingkostnader avseende leasingavtal uppgår till 472 967 kr (föregående år 246 009 kr).

### Not 7 Arvode till revisorer

Med revisionsuppdrag avses granskning av årsredovisningen och bokföringen samt styrelsens och verkställande direktörens förvaltning, övriga arbetsuppgifter som det ankommer på bolagets revisor att utföra samt rådgivning eller annat biträde som föranleds av iakttagelser vid sådan granskning eller genomförandet av sådana övriga arbetsuppgifter.

	2024-05-01 -2025-04-30	2023-05-01 -2024-04-30
<b>Företagarnas Revisionsbyrå i Uppsala AB</b>		
Revisionsuppdrag	64 000	64 950
	<b>64 000</b>	<b>64 950</b>




## Not 8 Anställda och personalkostnader

	2024-05-01 -2025-04-30	2023-05-01 -2024-04-30
<b>Medelantalet anställda</b>		
Kvinnor	1	1
Män	14	14
	<b>15</b>	<b>15</b>
<b>Löner och andra ersättningar</b>		
Styrelse och verkställande direktör	2 723 204	2 889 079
Övriga anställda	5 408 857	4 937 513
	<b>8 132 061</b>	<b>7 826 592</b>
<b>Sociala kostnader</b>		
Pensionskostnader för styrelse och verkställande direktör	452 539	518 458
Pensionskostnader för övriga anställda	277 980	266 436
Övriga sociala avgifter enligt lag och avtal	2 809 517	2 689 207
	<b>3 540 036</b>	<b>3 474 101</b>
<b>Totala löner, ersättningar, sociala kostnader och pensionskostnader</b>	<b>11 672 097</b>	<b>11 300 693</b>
<b>Pensionsförpliktelser</b>		
Nuvarande styrelse och verkställande direktör	1 067 677	1 082 524
	<b>1 067 677</b>	<b>1 082 524</b>
<b>Könsfördelning bland ledande befattningshavare</b>		
Andel kvinnor i styrelsen	16,7 %	16,7 %
Andel män i styrelsen	83,3 %	83,3 %
Andel kvinnor bland övriga ledande befattningshavare	0 %	0 %
Andel män bland övriga ledande befattningshavare	100 %	100 %

## Not 9 Inköp och försäljning mellan koncernföretag

	2024-05-01 -2025-04-30	2023-05-01 -2024-04-30
Andel av årets totala inköp som skett från andra företag i koncernen	24,3 %	21,6 %
Andel av årets totala försäljningar som skett till andra företag i koncernen	0,1 %	0,1 %

Uppgift om storleken på de på balansdagen orealiserade internvinster som ingår i värdet på redovisade tillgångar saknas då det är omöjligt att särskilja vad som kvarstår i lager respektive sålts vidare utav de koncerninterna inköpen.



2025101504875

**Not 10 Resultat från andelar i koncernföretag**

	2024-05-01 -2025-04-30	2023-05-01 -2024-04-30
Erhållna utdelningar	400 000 400 000	4 546 000 4 546 000

**Not 11 Resultat från andelar i intresseföretag och gemensamt styrda företag**

	2024-05-01 -2025-04-30	2023-05-01 -2024-04-30
Resultatandel från handelsbolag	6 249 268 6 249 268	4 964 916 4 964 916

**Not 12 Resultat från övriga värdepapper och fordringar som är anläggningstillgångar**

	2024-05-01 -2025-04-30	2023-05-01 -2024-04-30
Erhållna utdelningar	22 750	18 750
Räntor	0	87 400
	22 750	106 150

**Not 13 Ränteintäkter och liknande resultatposter**

	2024-05-01 -2025-04-30	2023-05-01 -2024-04-30
Ränteintäkter från koncernföretag	2 716 125	3 052 401
Övriga ränteintäkter	3 164 572	571 814
Kursdifferenser	-618	5 409
	5 880 079	3 629 624

**Not 14 Räntekostnader**

	2024-05-01 -2025-04-30	2023-05-01 -2024-04-30
Räntekostnader till koncernföretag	4 116 044	4 942 679
Övriga räntekostnader	184 516	32 367
	4 300 560	4 975 046



2025101504876

### Not 15 Bokslutsdispositioner

	2024-05-01 -2025-04-30	2023-05-01 -2024-04-30
Avsättning till periodiseringsfond	-5 353 000	-13 684 000
Återföring från periodiseringsfond	2 652 000	4 303 000
Lämnade koncernbidrag	-6 223 000	-8 301 000
Erhållna koncernbidrag	2 228 000	25 962 000
Förändring av överavskrivningar	1 395 000	816 000
	<b>-5 301 000</b>	<b>9 096 000</b>

### Not 16 Aktuell och uppskjuten skatt

	2024-05-01 -2025-04-30	2023-05-01 -2024-04-30
<b>Skatt på årets resultat</b>		
Aktuell skatt	-3 308 471	-8 457 187
Förändring av uppskjuten skatt avseende temporära skillnader	-65 394	-61 225
<b>Totalt redovisad skatt</b>	<b>-3 373 865</b>	<b>-8 518 412</b>

### Avstämning av effektiv skatt

	2024-05-01 -2025-04-30		2023-05-01 -2024-04-30	
	Procent	Belopp	Procent	Belopp
Redovisat resultat före skatt		15 882 366		44 853 602
Skatt enligt gällande skattesats	20,60	-3 271 767	20,60	-9 239 842
Skatteeffekt av ej avdragsgilla kostnader	0,30	-47 321	0,04	-19 715
Skatteeffekt av ej skattepliktiga intäkter	-0,55	87 775	-2,10	941 060
Skatteeffekt av övrigt	0,90	-142 552	0,45	-199 915
<b>Redovisad effektiv skatt</b>	<b>21,24</b>	<b>-3 373 865</b>	<b>18,99</b>	<b>-8 518 412</b>

2025101504877

**Not 17 Byggnader och mark**

	2025-04-30	2024-04-30
Ingående anskaffningsvärden	42 672 561	55 669 358
Inköp	5 409 613	0
Försäljningar/utrangeringar	0	-12 996 797
<b>Utgående ackumulerade anskaffningsvärden</b>	<b>48 082 174</b>	<b>42 672 561</b>
Ingående avskrivningar	-12 863 727	-12 063 097
Försäljningar/utrangeringar	0	3 946
Årets avskrivningar	-810 693	-804 576
<b>Utgående ackumulerade avskrivningar</b>	<b>-13 674 420</b>	<b>-12 863 727</b>
<b>Utgående redovisat värde</b>	<b>34 407 754</b>	<b>29 808 834</b>
<b>Uppgifter om förvaltningsfastigheter</b>		
Redovisat värde	16 012 128	11 594 648

Bolagets förvaltningsfastigheter består av Näringen 21:1.

**Not 18 Inventarier, verktyg och bilar**

	2025-04-30	2024-04-30
Ingående anskaffningsvärden	65 641 773	67 277 539
Inköp	1 282 015	2 060 891
Försäljningar/utrangeringar	-1 332 398	-3 696 657
<b>Utgående ackumulerade anskaffningsvärden</b>	<b>65 591 390</b>	<b>65 641 773</b>
Ingående avskrivningar	-42 565 002	-41 590 046
Försäljningar/utrangeringar	1 232 398	3 459 925
Årets avskrivningar	-4 468 342	-4 434 881
<b>Utgående ackumulerade avskrivningar</b>	<b>-45 800 946</b>	<b>-42 565 002</b>
<b>Utgående redovisat värde</b>	<b>19 790 444</b>	<b>23 076 771</b>

2025101504878

### Not 19 Andelar i koncernföretag

	2025-04-30	2024-04-30
Ingående anskaffningsvärden	17 466 216	17 890 316
Inköp	0	75 100
Försäljningar	0	-25 000
Omklassificeringar	0	-474 200
<b>Utgående ackumulerade anskaffningsvärden</b>	<b>17 466 216</b>	<b>17 466 216</b>
<b>Utgående redovisat värde</b>	<b>17 466 216</b>	<b>17 466 216</b>

### Not 20 Specifikation andelar i koncernföretag

Namn	Kapitalandel	Rösträttsandel	Antal andelar	Bokfört värde
Uppsala Handelsstål AB	100%	100%	1 000	50 000
Arvid Svenssons i Gävle AB	100%	100%	700	2 500 000
Handelsstål i Gävle AB	100%	100%	1 000	100 000
Skrotcentralen Fastighet i Uppsala AB	100%	100%	1 000	7 175 485
Skrotcentralen Fastighetsförvaltning AB	100%	100%	500	50 000
Skrotcentralen Handelsfastighetsförvaltning AB	100%	100%	500	50 000
Skrotcentralen Fastighet Boländerna 26:1 AB	100%	100%	25 000	7 515 731
SC Fastighet Boländerna 16:8 och 23:16 AB	100%	100%	250	25 000
				<b>17 466 216</b>

	Org.nr	Säte	Eget kapital	Resultat
Uppsala Handelsstål AB	556443-0543	Uppsala	20 578 354	-4 101 967
Arvid Svenssons i Gävle AB	556059-8376	Gävle	8 831 391	189 857
Handelsstål i Gävle AB	556957-4170	Gävle	8 576 785	1 548 144
Skrotcentralen Fastighet i Uppsala AB	556129-3985	Uppsala	192 305	-22 317
Skrotcentralen Fastighetsförvaltning AB	559176-7412	Uppsala	1 472 813	-501 403
Skrotcentralen Handelsfastighetsförvaltning AB	559176-7487	Uppsala	264 958	-424 012
Skrotcentralen Fastighet Boländerna 26:1 AB	559284-4798	Uppsala	404 097	274 178
SC Fastighet Boländerna 16:8 och 23:16 AB	559440-5275	Uppsala	25 158	0

Eget kapital avser justerat eget kapital (eget kapital och obeskickade reserver med avdrag för uppskjuten skatt) och resultat avser resultat efter finansiella poster.

2025101504879

**Not 21 Andelar i intresseföretag och gemensamt styrda företag**

	2025-04-30	2024-04-30
Ingående anskaffningsvärden	16 093 721	10 654 605
Inköp	2 000 000	0
Resultatandelar	6 249 268	4 964 916
Omklassificeringar	0	474 200
<b>Utgående ackumulerade anskaffningsvärden</b>	<b>24 342 989</b>	<b>16 093 721</b>
<b>Utgående redovisat värde</b>	<b>24 342 989</b>	<b>16 093 721</b>

**Not 22 Specifikation andelar i intresseföretag och gemensamt styrda företag**

Namn	Kapital- andel	Rösträtts- andel	Antal andelar	Bokfört värde
Returpappercentralen i Uppsala HB	50%	50%	1	21 755 117
Nordic Recycling GmbH	50%	50%		113 672
Åkerbloms Skrotaffär AB	50%	50%	500	449 200
RPC Fastighet AB	50%	50%	250	2 025 000
				<b>24 342 989</b>

	Org.nr	Säte	Eget kapital	Resultat
Returpappercentralen i Uppsala HB	916513-9313	Uppsala	45 892 234	12 698 536
Nordic Recycling GmbH	DE814150349	Handewitt	49 017 183	5 529 991
Åkerbloms Skrotaffär AB	556188-6663	Hedemora	5 079 014	3 184 342
RPC Fastighet AB	559449-1671	Uppsala	1 537 411	-3 080 131

Eget kapital avser justerat eget kapital (eget kapital och obeskattade reserver med avdrag för uppskjuten skatt) och resultat avser resultat efter finansiella poster.

**Not 23 Fordringar hos intresseföretag och gemensamt styrda företag**

	2025-04-30	2024-04-30
Ingående anskaffningsvärden	20 000 000	0
Tillkommande fordringar	0	20 000 000
Omklassificeringar	-20 000 000	
<b>Utgående ackumulerade anskaffningsvärden</b>	<b>0</b>	<b>20 000 000</b>
<b>Utgående redovisat värde</b>	<b>0</b>	<b>20 000 000</b>

2025101504880

**Not 24 Ägarintressen i övriga företag**

	<b>2025-04-30</b>	<b>2024-04-30</b>
Ingående anskaffningsvärden	1 875 000	1 875 000
Försäljningar	-1 875 000	0
<b>Utgående ackumulerade anskaffningsvärden</b>	<b>0</b>	<b>1 875 000</b>
Ingående nedskrivningar	-1 875 000	-1 875 000
Försäljningar	1 875 000	0
<b>Utgående ackumulerade nedskrivningar</b>	<b>0</b>	<b>-1 875 000</b>
<b>Utgående redovisat värde</b>	<b>0</b>	<b>0</b>

**Not 25 Andra långfristiga värdepappersinnehav**

	<b>2025-04-30</b>	<b>2024-04-30</b>
Ingående anskaffningsvärden	85 000	85 000
<b>Utgående ackumulerade anskaffningsvärden</b>	<b>85 000</b>	<b>85 000</b>
<b>Utgående redovisat värde</b>	<b>85 000</b>	<b>85 000</b>

**Not 26 Specifikation andra långfristiga värdepappersinnehav**

<b>Namn</b>	<b>Bokfört värde</b>	<b>Marknadsvärde</b>
Onoterade aktier och andelar	85 000	85 000
	<b>85 000</b>	<b>85 000</b>

För onoterade aktier och andelar har anskaffningsvärde tagits upp som marknadsvärde.

**Not 27 Andra långfristiga fordringar**

	<b>2025-04-30</b>	<b>2024-04-30</b>
Ingående anskaffningsvärden	160 000	160 000
<b>Utgående ackumulerade anskaffningsvärden</b>	<b>160 000</b>	<b>160 000</b>
<b>Utgående redovisat värde</b>	<b>160 000</b>	<b>160 000</b>

2025101504881

### Not 28 Specifikation andra långfristiga fordringar

Namn	Bokfört värde	Marknadsvärde
Kapitalförsäkring	160 000	859 228
	<b>160 000</b>	<b>859 228</b>

### Not 29 Förutbetalda kostnader och upplupna intäkter

	2025-04-30	2024-04-30
Upplupna ränteintäkter	3 048 442	382 732
Övriga förutbetalda kostnader	650 564	976 255
Övriga upplupna intäkter	10 424 148	10 519 185
	<b>14 123 154</b>	<b>11 878 172</b>

### Not 30 Antal aktier och kvotvärde

Namn	Antal aktier	Kvotvärde
Antal aktier	5 000	100
	<b>5 000</b>	

### Not 31 Disposition av vinst eller förlust

2025-04-30

#### Förslag till vinstdisposition

Styrelsen föreslår att till förfogande stående vinstmedel:

balanserad vinst	70 161 603
årets vinst	12 508 501
	<b>82 670 104</b>

disponeras så att	
till aktieägare utdelas (2 000 kronor per aktie)	10 000 000
i ny räkning överföres	72 670 104
	<b>82 670 104</b>

### Not 32 Obeskattade reserver

	2025-04-30	2024-04-30
Periodiseringsfonder	37 529 000	34 828 000
Akkumulerade överavskrivningar	15 362 000	16 757 000
	<b>52 891 000</b>	<b>51 585 000</b>



**Not 33 Avsättningar**

	2025-04-30	2024-04-30
<b>Övriga avsättningar för pensioner och liknande förpliktelser</b>		
Belopp vid årets ingång	160 000	160 000
	<b>160 000</b>	<b>160 000</b>
<b>Avsättningar för uppskjuten skatt</b>		
Belopp vid årets ingång	840 307	779 082
Årets avsättningar	65 394	63 875
Under året återförda belopp	0	-2 650
	<b>905 701</b>	<b>840 307</b>
<b>Övriga avsättningar</b>		
Belopp vid årets ingång	211 348	198 484
Årets avsättningar	0	12 864
Under året återförda belopp	-2 899	0
	<b>208 449</b>	<b>211 348</b>
<b>Specifikation övriga avsättningar</b>		
Löneskatt på pensionsåtagande	208 449	211 348
	<b>208 449</b>	<b>211 348</b>



2025101504883

**Not 34 Uppskjuten skatt på temporära skillnader**

**Uppskjuten skatt på temporära skillnader  
2025-04-30**

<b>Temporära skillnader</b>	<b>Uppskjuten skattefordran</b>	<b>Uppskjuten skatteskuld</b>	<b>Netto</b>
Pensionsåtagande	75 900		-75 900
Övervärde på byggnader		981 601	981 601
	<b>75 900</b>	<b>981 601</b>	<b>905 701</b>

**2024-04-30**

<b>Temporära skillnader</b>	<b>Uppskjuten skattefordran</b>	<b>Uppskjuten skatteskuld</b>	<b>Netto</b>
Pensionsåtagande	76 498		-76 498
Övervärde på byggnader		916 805	916 805
	<b>76 498</b>	<b>916 805</b>	<b>840 307</b>

**Förändring av uppskjuten skatt**

	<b>Belopp vid årets ingång</b>	<b>Redovisas i resultaträk.</b>	<b>Belopp vid årets utgång</b>
Pensionsåtagande	-76 498	598	-75 900
Övervärde på byggnader	916 805	64 796	981 601
	<b>840 307</b>	<b>65 394</b>	<b>905 701</b>

**Not 35 Upplupna kostnader och förutbetalda intäkter**

	<b>2025-04-30</b>	<b>2024-04-30</b>
Upplupna löner	1 495 612	1 479 879
Beräknade upplupna sociala avgifter	469 921	464 977
Upplupna räntekostnader	145 905	0
Övriga upplupna kostnader	308 778	1 138 399
	<b>2 420 216</b>	<b>3 083 255</b>

**Not 36 Räntor och utdelningar**

	<b>2025-04-30</b>	<b>2024-04-30</b>
Erhållen ränta	5 880 697	3 711 615
Erhållen utdelning	422 750	4 564 750
Erlagd ränta	-4 300 560	-4 975 046
	<b>2 002 887</b>	<b>3 301 319</b>

2025101504884

**Not 37 Justering för poster som inte ingår i kassaflödet**

	2025-04-30	2024-04-30
Avskrivningar	5 279 035	5 239 457
Kursvinster	0	-5 409
Kursförluster	618	0
Vinst vid försäljning av anläggningstillgångar	-335 000	-10 101 404
Förlust vid försäljning av anläggningstillgångar	0	236 732
Förändring av övriga avsättningar	-2 899	12 864
	<b>4 941 754</b>	<b>-4 617 760</b>

**Not 38 Investeringar i materiella anläggningstillgångar**

	2025-04-30	2024-04-30
<b>Förvärv av materiella anläggningstillgångar</b>		
Förändring av posten i balansräkningen	-1 312 593	16 408 149
Bokfört värde på sålda materiella anläggningstillgångar	-100 000	-13 229 583
Årets avskrivningar enligt plan	-5 279 035	-5 239 457
<b>Förvärv av materiella anläggningstillgångar</b>	<b>-6 691 628</b>	<b>-2 060 891</b>

**Not 39 Investeringar i finansiella anläggningstillgångar**

	2025-04-30	2024-04-30
<b>Förvärv av finansiella anläggningstillgångar</b>		
Förändring av posten i balansräkningen	11 750 732	-25 015 016
Bokfört värde på sålda finansiella anläggningstillgångar	0	-25 000
Förändring av investeringar i handelsbolag	6 249 268	4 964 916
Omklassificeringar	-20 000 000	0
<b>Förvärv av finansiella anläggningstillgångar</b>	<b>-2 000 000</b>	<b>-20 075 100</b>

**Not 40 Förändring av investeringar i handelsbolag**

	2025-04-30	2024-04-30
<b>Förändring av investeringar i handelsbolag</b>		
Bokförda resultatandelar	6 249 268	-4 964 916
<b>Förändring av investeringar i handelsbolag</b>	<b>6 249 268</b>	<b>-4 964 916</b>

**Not 41 Upptagna lån**

	2025-04-30	2024-04-30
Checkräkningskredit	4 135 640	0
	<b>4 135 640</b>	<b>0</b>



2025101504885

### Not 42 Kursdifferenser i likvida medel

Kursdifferenserna avser:

	2025-04-30	2024-04-30
Kursvinst	0	5 409
Kursförlust	-618	0
	<b>-618</b>	<b>5 409</b>

### Not 43 Likvida medel

	2025-04-30	2024-04-30
<b>Likvida medel</b>		
Banktillgodohavanden	10 924	32 197 009
	<b>10 924</b>	<b>32 197 009</b>

### Not 44 Uppgifter om moderföretag

Namn	Org.nr	Säte
Skrotcentralen i Uppsala Förvaltning AB	556492-6219	Uppsala

### Not 45 Ställda säkerheter


	2025-04-30	2024-04-30
<b>För skulder till kreditinstitut och checkräkningskredit:</b>		
Företagsinteckningar	4 400 000	0
Fastighetsinteckningar	8 500 000	0
	<b>12 900 000</b>	<b>0</b>
<b>För avsättningar:</b>		
Pant i kapitalförsäkring	160 000	160 000
	<b>160 000</b>	<b>160 000</b>
<b>För skulder till koncernföretag:</b>		
Företagsinteckningar	0	4 400 000
Fastighetsinteckningar	0	8 500 000
Pant i dotterbolagsaktier	17 441 216	17 441 216
	<b>17 441 216</b>	<b>30 341 216</b>

### Not 46 Eventualförpliktelser

	2025-04-30	2024-04-30
Borgensförbindelse avseende dotterbolag	44 092 544	47 391 308
Ansvar som bolagsman i handelsbolag	21 923 392	20 857 832
Kapitaltäckningsgaranti till förmån för dotterbolag	1 000 000	2 500 000
	<b>67 015 936</b>	<b>70 749 140</b>

Bolaget har lämnat en generell borgen på obegränsat värde till kreditgivaren för dotterbolagen Skrotcentralen Fastighetsförvaltning AB och Uppsala Handelsstål AB.

Uppsala 2025-10-14




Robert Alm  
Ordförande




Gunnar Alm



Torbjörn Alm



Jörgen Sandström




Anna-Karin Alm



Magnus Alm  
Verkställande direktör

### Revisorspåteckning

Min revisionsberättelse har lämnats 2025-10-14



Fredrik Agerson  
Auktoriserad revisor

## Revisionsberättelse

Till bolagsstämman i Skrotcentralen i Uppsala AB

Org.nr 556077-3094

### Rapport om årsredovisningen

#### *Uttalanden*

Jag har utfört en revision av årsredovisningen för Skrotcentralen i Uppsala AB för räkenskapsåret 2024-05-01 - 2025-04-30.

Enligt min uppfattning har årsredovisningen upprättats i enlighet med årsredovisningslagen och ger en i alla väsentliga avseenden rättvisande bild av Skrotcentralen i Uppsala ABs finansiella ställning per den 2025-04-30 och av dess finansiella resultat och kassaflöde för året enligt årsredovisningslagen. Förvaltningsberättelsen är förenlig med årsredovisningens övriga delar.

Jag tillstyrker därför att bolagsstämman fastställer resultaträkningen och balansräkningen.

#### *Grund för uttalanden*

Jag har utfört revisionen enligt International Standards on Auditing (ISA) och god revisionssed i Sverige. Mitt ansvar enligt dessa standarder beskrivs närmare i avsnittet *Revisorns ansvar*. Jag är oberoende i förhållande till Skrotcentralen i Uppsala AB enligt god revisorssed i Sverige och har i övrigt fullgjort mitt yrkesetiska ansvar enligt dessa krav.

Jag anser att de revisionsbevis jag har inhämtat är tillräckliga och ändamålsenliga som grund för mina uttalanden.

#### *Styrelsens och verkställande direktörens ansvar*


Det är styrelsen och verkställande direktören som har ansvaret för att årsredovisningen upprättas och att den ger en rättvisande bild enligt årsredovisningslagen. Styrelsen och verkställande direktören ansvarar även för den interna kontroll som de bedömer är nödvändig för att upprätta en årsredovisning som inte innehåller några väsentliga felaktigheter, vare sig dessa beror på oegentligheter eller misstag.

Vid upprättandet av årsredovisningen ansvarar styrelsen och verkställande direktören för bedömningen av bolagets förmåga att fortsätta verksamheten. De upplyser, när så är tillämpligt, om förhållanden som kan påverka förmågan att fortsätta verksamheten och att använda antagandet om fortsatt drift. Antagandet om fortsatt drift tillämpas dock inte om styrelsen och verkställande direktören avser att likvidera bolaget, upphöra med verksamheten eller inte har något realistiskt alternativ till att göra något av detta.

#### *Revisorns ansvar*

Mina mål är att uppnå en rimlig grad av säkerhet om huruvida årsredovisningen som helhet inte innehåller några väsentliga felaktigheter, vare sig dessa beror på oegentligheter eller misstag, och att lämna en revisionsberättelse som innehåller mina uttalanden. Rimlig säkerhet är en hög grad av säkerhet, men är ingen garanti för att en revision som utförs enligt ISA och god revisionssed i Sverige alltid kommer att upptäcka en väsentlig felaktighet om en sådan finns. Felaktigheter kan uppstå på grund av oegentligheter eller misstag och anses vara väsentliga om de enskilt eller tillsammans rimligen kan förväntas påverka de ekonomiska beslut som användare fattar med grund i årsredovisningen.

En ytterligare beskrivning av mitt ansvar för revisionen av årsredovisningen finns på Revisorsinspektionens webbplats:



www.revisorsinspektionen.se/revisornsansvar. Denna beskrivning är en del av revisionsberättelsen.

## Rapport om andra krav enligt lagar och andra författningar

### *Uttalanden*

Utöver min revision av årsredovisningen har jag även utfört en revision av styrelsens och verkställande direktörens förvaltning för Skrotcentralen i Uppsala AB för räkenskapsåret 2024-05-01 - 2025-04-30 samt av förslaget till dispositioner beträffande bolagets vinst eller förlust.

Jag tillstyrker att bolagsstämman disponerar vinsten enligt förslaget i förvaltningsberättelsen och beviljar styrelsens ledamöter och verkställande direktören ansvarsfrihet för räkenskapsåret.

### *Grund för uttalanden*

Jag har utfört revisionen enligt god revisionsd i Sverige. Mitt ansvar enligt denna beskrivs närmare i avsnittet Revisorns ansvar. Jag är oberoende i förhållande till Skrotcentralen i Uppsala AB enligt god revisorsd i Sverige och har i övrigt fullgjort mitt yrkesetiska ansvar enligt dessa krav.

Jag anser att de revisionsbevis jag har inhämtat är tillräckliga och ändamålsenliga som grund för mina uttalanden.

### *Styrelsens och verkställande direktörens ansvar*

Det är styrelsen som har ansvaret för förslaget till dispositioner beträffande bolagets vinst eller förlust. Vid förslag till utdelning innefattar detta bland annat en bedömning av om utdelningen är försvarlig med hänsyn till de krav som bolagets verksamhetsart, omfattning och risker ställer på storleken av bolagets egna kapital, konsolideringsbehov, likviditet och ställning i övrigt.

Styrelsen ansvarar för bolagets organisation och förvaltningen av bolagets angelägenheter. Detta innefattar bland annat att fortlöpande bedöma bolagets ekonomiska situation och att tillse att bolagets organisation är utformad så att bokföringen, medelsförvaltningen och bolagets ekonomiska angelägenheter i övrigt kontrolleras på ett betryggande sätt. Verkställande direktören ska sköta den löpande förvaltningen enligt styrelsens riktlinjer och anvisningar och bland annat vidta de åtgärder som är nödvändiga för att bolagets bokföring ska fullgöras i överensstämmelse med lag och för att medelsförvaltningen ska skötas på ett betryggande sätt.

### *Revisorns ansvar*

Mitt mål beträffande revisionen av förvaltningen, och därmed mitt uttalande om ansvarsfrihet, är att inhämta revisionsbevis för att med en rimlig grad av säkerhet kunna bedöma om någon styrelseledamot eller verkställande direktören i något väsentligt avseende:

- företagit någon åtgärd eller gjort sig skyldig till någon försummelse som kan föranleda ersättningsskyldighet mot bolaget, eller
- på något annat sätt handlat i strid med aktiebolagslagen, årsredovisningslagen eller bolagsordningen.

Mitt mål beträffande revisionen av förslaget till dispositioner av bolagets vinst eller förlust, och därmed mitt uttalande om detta, är att med rimlig grad av säkerhet bedöma om förslaget är förenligt med aktiebolagslagen.


Rimlig säkerhet är en hög grad av säkerhet, men ingen garanti för att en revision som utförs enligt god revisionsd i Sverige alltid kommer att upptäcka åtgärder eller försummelser som kan föranleda ersättningsskyldighet mot bolaget, eller att ett förslag till dispositioner av bolagets vinst eller förlust inte är förenligt med aktiebolagslagen.



En ytterligare beskrivning av mitt ansvar för revisionen av förvaltningen finns på Revisorsinspektionens webbplats:

[www.revisorsinspektionen.se/revisornsansvar](http://www.revisorsinspektionen.se/revisornsansvar). Denna beskrivning är en del av revisionsberättelsen.

Uppsala den 14 oktober 2025



Fredrik Agerson  
Auktoriserad revisor

2025101504889

**Årsredovisning**  
och  
**Koncernredovisning**  
för  
**Skrotcentralen i Uppsala Förvaltning AB**  
556492-6219

Räkenskapsåret

2024-05-01 – 2025-04-30

Styrelsen för Skrotcentralen i Uppsala Förvaltning AB avger följande årsredovisning och koncernredovisning för räkenskapsåret 2024-05-01 – 2025-04-30.

Årsredovisningen är upprättad i svenska kronor, SEK. Om inte annat särskilt anges, redovisas alla belopp i hela kronor (kr). Uppgifter inom parentes avser föregående år.

## Förvaltningsberättelse

### Information om verksamheten

Bolaget har inte bedrivit någon verksamhet under räkenskapsåret.

Företaget har sitt säte i Uppsala.

### Väsentliga händelser under räkenskapsåret

Tillkommande försäkringsersättning för den nedbrunna byggnaden på fastigheten Uppsala Boländerna 22:7 som ägde rum i maj 2022 har intäktsförts med 7 106 260 kr. Se vidare not 5.

### Förväntad framtida utveckling samt väsentliga risker och osäkerhetsfaktorer

Inom skrothandelsverksamheten har priserna på stålskrot och andra metaller varit fortsatt höga under det gångna året men vi har haft minskade volymer med lägre bruttovinstmarginal. Efterfrågan har varit god så vi har inte haft några problem med vår avsättning. Vi tror på en fortsatt bra marknadssituation och ser med tillförsikt framåt. Osäkerhet finns i hur vi påverkas av internationella handelsförhållanden och förändringar i tullar.

För våra stålgrossistföretag har omsättningen varit något högre än föregående år. Den ekonomiska utvecklingen har dock varit utmanande med fortsatt låg efterfrågan på stål och pressade priser. Vår största osäkerhet är konjunkturen då vi är beroende av att det byggs i tillräcklig omfattning.

Vi har fortsatt att hålla ner kostnaderna för personal bl.a. genom att fortsätta att hyra in personal vid behov.

Vi är fortsatt nöjda med att vi har väldigt många leverantörer, många långa relationer, stor branschvana, stabil ekonomisk grund och duktig personal.



## Hållbarhetsupplysningar

Medarbetarnas engagemang och förutsättningar att hantera sin arbetssituation är grunden för att företagen är både lönsamma och attraktiva som arbetsplats. Med hållbart arbetsliv menar vi att man ska kunna jobba här länge och i alla delar av livet. Vi arbetar proaktivt och förebyggande för att undvika sjukskrivningar. För att undvika ohälsa erbjuder vi bl.a. regelbunden friskvård och hälsoundersökningar. Härutöver görs arbetsmiljöronder m.m. utifrån systematiskt arbetsmiljöarbete. Vi har extremt låg personalomsättning vilket är ett tydligt tecken på att personalen trivs hos oss och att vi jobbar på rätt sätt.

Inom koncernen har vi alltid arbetat med återvinning. Förenklat kan man säga att samhället äntligen har kommit ikapp oss och insett värdet av att hushålla med naturresurserna. Genom ständig fokusering gentemot framtida generationer och lyhördhet gentemot omgivningens krav tar vi vårt ansvar för hållbar utveckling. Internationella standarder och riktlinjer är en viktig grund för vår styrning. Tillsammans med miljöstandarderna och miljöriktlinjerna identifierar vi fortlöpande nya lösningar i hela värdekedjan.

Ledningssystem och handlingsplaner säkerställer att koncernen bedriver sitt arbete med hållbarhetsfrågor på ett systematiskt sätt. Ledningssystemen är ett verktyg för att förtjäna omvärldens förtroende och för att understödja bolagens strävan att skapa värde för kunderna och ge framgångsrika och långsiktiga affärer.

### Tillstånds- eller anmälningspliktig verksamhet enligt miljöbalken

Dotterbolaget Skrotcentralen i Uppsala AB bedriver tillståndspliktig verksamhet enligt miljöbalken. Tillståndet avser en årlig hantering av maximalt 60 000 ton avfall, varav farligt avfall utgör 2 600 ton. Huvuddelen av bolagets verksamhet är tillståndspliktig.

Dotterdotterbolagen Arvid Svenssons i Gävle AB och Uppsala Handelsstål AB bedriver anmälningspliktig miljöfarlig verksamhet enligt miljöbalken. Anmälningsplikten avser, för var och en;

- mellanlagring av sådant farligt avfall som avses i avfallsförordningen, där mängden avfall inte vid något tillfälle uppgår till;

- mer än 5 ton oljeavfall
- mer än 30 ton blybatterier
- mer än 100 ton elektriska och elektroniska produkter
- mer än 30 ton impregnerat trä
- mer än 1 ton annat farligt avfall

samt för Arvid Svenssons i Gävle AB enbart;

- en anläggning för att genom mekanisk bearbetning yrkesmässigt återvinna annat avfall än farligt avfall, inte överstigande 100 ton per år

- en anläggning för sortering av annat avfall än farligt avfall om den hanterade mängden är större än 1 000 ton per år.

### Ägarförhållanden

Namn	Antal aktier	Antal röster
Robert Alm	250	250
Torbjörn Alm	250	250
Gunnar Alm	250	250
Anna-Karin Alm	250	250

2025101504893

### Flerårsöversikt (tkr)

<b>Koncernen</b>	<b>2024/25</b>	<b>2023/24</b>	<b>2022/23</b>	<b>2021/22</b>	<b>2020/21</b>
Nettoomsättning	304 494	288 889	317 506	346 313	211 639
Resultat efter finansiella poster	21 221	48 984	27 696	52 019	28 595
Soliditet (%)	69	72	69	65	71
Avkastning på eget kap. (%)	8	20	12	25	17
<b>Moderbolaget</b>	<b>2024/25</b>	<b>2023/24</b>	<b>2022/23</b>	<b>2021/22</b>	<b>2020/21</b>
Nettoomsättning	0	0	0	0	0
Resultat efter finansiella poster	13 928	14 762	12 712	9 935	9 959
Soliditet (%)	94	100	100	100	96
Avkastning på eget kap. (%)	13	14	13	11	12


För definitioner av nyckeltal, se Not 1 Redovisnings- och värderingsprinciper.

Omsättningsvariationen mellan åren 2020/21 och 2021/22 beror främst på högre världsmarknadspriser, ökad tillströmning av skrot och ökad försäljning av armering.

### Förändringar i eget kapital

<b>Koncernen</b>	<b>Aktie- kapital</b>	<b>Annat eget kapital inkl. årets resultat</b>	<b>Totalt</b>
Belopp vid årets ingång	100 000	249 210 762	249 310 762
Disposition enligt beslut av årsstämman:			
Utdelning		-8 000 000	-8 000 000
Årets resultat		16 583 262	16 583 262
<b>Belopp vid årets utgång</b>	<b>100 000</b>	<b>257 794 024</b>	<b>257 894 024</b>

<b>Moderbolaget</b>	<b>Aktie- kapital</b>	<b>Reserv- fond</b>	<b>Balanserat resultat</b>	<b>Årets resultat</b>	<b>Totalt</b>
Belopp vid årets ingång	100 000	20 000	90.908 424	12 400 156	103 428 580
Disposition enligt beslut av årsstämman:					
Utdelning			-8 000 000		-8 000 000
Balanseras i ny räkning			12 400 156	-12 400 156	0
Årets resultat				11 800 071	11 800 071
<b>Belopp vid årets utgång</b>	<b>100 000</b>	<b>20 000</b>	<b>95 308 580</b>	<b>11 800 071</b>	<b>107 228 651</b>




**Förslag till vinstdisposition**

Styrelsen föreslår att till förfogande stående vinstmedel (kronor):

balanserad vinst	95 308 580
årets vinst	11 800 071
	<b>107 108 651</b>

disponeras så att	
till aktieägare utdelas (4 000 kronor per aktie)	4 000 000
i ny räkning överföres	103 108 651
	<b>107 108 651</b>

Koncernens och moderbolagets resultat och ställning i övrigt framgår av efterföljande resultat- och balansräkningar samt kassaflödesanalyser med noter.



## Koncernens Resultaträkning

	Not	2024-05-01 -2025-04-30	2023-05-01 -2024-04-30
Nettoomsättning	2, 3	304 494 344	288 888 886
Övriga rörelseintäkter	4, 5	10 208 970	42 380 755
		<b>314 703 314</b>	<b>331 269 642</b>
<b>Rörelsens kostnader</b>			
Råvaror, förnödenheter och underkonsulter		-1 339 346	-1 599 923
Handelsvaror		-231 079 791	-213 363 270
Övriga externa kostnader	6, 7	-33 103 528	-34 008 492
Personalkostnader	8	-25 217 466	-26 096 823
Avskrivningar av materiella och immateriella anläggningstillgångar		-9 815 700	-9 919 228
Övriga rörelsekostnader		-223 284	-646 775
		<b>-300 779 115</b>	<b>-285 634 511</b>
<b>Rörelseresultat</b>		<b>13 924 199</b>	<b>45 635 130</b>
<b>Resultat från finansiella poster</b>			
Resultat från andelar i intresseföretag och gemensamt styrda företag	9	6 249 268	4 964 916
Resultat från övriga värdepapper och fordringar som är anläggningstillgångar	10	29 500	112 900
Ränteintäkter och liknande resultatposter	11	3 345 133	819 948
Räntekostnader		-2 326 882	-2 548 641
		<b>7 297 019</b>	<b>3 349 123</b>
<b>Resultat efter finansiella poster</b>		<b>21 221 218</b>	<b>48 984 253</b>
<b>Resultat före skatt</b>		<b>21 221 218</b>	<b>48 984 253</b>
Skatt på årets resultat	12	-3 959 676	-9 256 317
Uppskjuten skatt	12	-678 280	-1 113 027
<b>Årets resultat</b>		<b>16 583 262</b>	<b>38 614 909</b>
Hänförligt till moderföretagets aktieägare		16 583 262	38 126 109
Hänförligt till innehav utan bestämmande inflytande		0	488 800

## Koncernens Balansräkning

Not 2025-04-30 2024-04-30

### TILLGÅNGAR

#### Anläggningstillgångar

##### *Immateriella anläggningstillgångar*

Anslutningsavgifter 13 1 104 843 1 157 169

##### *Materiella anläggningstillgångar*

Byggnader och mark 14 144 352 753 141 888 729

Inventarier, verktyg och bilar 15 36 272 752 41 483 367

**180 625 505 183 372 096**

##### *Finansiella anläggningstillgångar*

Andelar i intresseföretag och gemensamt styrda företag 16, 17 24 342 989 16 093 721

Fordringar hos intresseföretag och gemensamt styrda företag 18 0 20 000 000

Ägarintressen i övriga företag 19 0 0

Andra långfristiga värdepappersinnehav 20, 21 161 000 161 000

Andra långfristiga fordringar 22, 23 160 000 160 000

**24 663 989 36 414 721**

**Summa anläggningstillgångar 206 394 337 220 943 986**

#### Omsättningstillgångar

##### *Varulager m m*

Handelsvaror 45 104 215 44 703 333

##### *Kortfristiga fordringar*

Kundfordringar 19 337 025 20 586 703

Fordringar hos intresseföretag och gemensamt styrda företag 72 673 765 5 931 517

Aktuella skattefordringar 758 576 1 010 125

Övriga fordringar 1 866 346 944 617

Förutbetalda kostnader och upplupna intäkter 24 14 428 955 12 303 109

**109 064 667 40 776 071**

**Kassa och bank 10 771 698 40 349 597**

**Summa omsättningstillgångar 164 940 580 125 829 001**

**SUMMA TILLGÅNGAR 371 334 917 346 772 987**

## Koncernens Balansräkning

Not 2025-04-30 2024-04-30

### EGET KAPITAL OCH SKULDER

#### Eget kapital

#### Eget kapital hänförligt till moderföretagets aktieägare

Aktiekapital		100 000	100 000
Annat eget kapital inklusive årets resultat		257 794 024	249 210 762
<b>Eget kapital hänförligt till moderföretagets aktieägare</b>		<b>257 894 024</b>	<b>249 310 762</b>
<b>Summa eget kapital</b>		<b>257 894 024</b>	<b>249 310 762</b>

#### Avsättningar

25

Övriga avsättningar för pensioner och liknande  
förpliktelser

160 000 160 000

Avsättningar för uppskjuten skatt

26

18 367 295 17 689 014

Övriga avsättningar

208 449 211 348

#### Summa avsättningar

**18 735 744 18 060 362**

#### Långfristiga skulder

27, 28

Skulder till kreditinstitut

40 813 780 44 092 544

#### Kortfristiga skulder

28

Checkräkningskredit

4 135 640 0

Skulder till kreditinstitut

3 278 764 3 298 764

Förskott från kunder

6 000 000 0

Leverantörsskulder

17 939 194 16 047 516

Skulder till intresseföretag och gemensamt styrda  
företag

1 550 919 1 750 446

Aktuella skatteskulder

5 764 037 5 943 514

Övriga skulder

10 103 553 2 330 710

Upplupna kostnader och förutbetalda intäkter

29

5 119 262 5 938 369

#### Summa kortfristiga skulder

**53 891 369 35 309 319**

### SUMMA EGET KAPITAL OCH SKULDER

**371 334 917 346 772 987**

<b>Koncernens</b>	<b>Not</b>	<b>2024-05-01</b>	<b>2023-05-01</b>
<b>Kassaflödesanalys</b>		<b>-2025-04-30</b>	<b>-2024-04-30</b>
<b>Den löpande verksamheten</b>			
Resultat efter finansiella poster	30	21 221 218	48 984 253
Justeringar för poster som inte ingår i kassaflödet	31	9 333 242	-17 047 672
Betald skatt		-3 887 604	-7 055 602
<b>Kassaflöde från den löpande verksamheten före förändringar av rörelsekapital</b>		<b>26 666 856</b>	<b>24 880 979</b>
<b>Kassaflöde från förändringar i rörelsekapital</b>			
Förändring av varulager och pågående arbeten		-400 882	-12 277 759
Förändring kundfordringar		1 249 678	12 407 260
Förändring av kortfristiga fordringar		-49 789 823	-10 502 566
Förändring leverantörsskulder		1 891 678	-1 865 404
Förändring av kortfristiga skulder		12 754 210	2 751 110
<b>Kassaflöde från den löpande verksamheten</b>		<b>-7 628 283</b>	<b>15 393 620</b>
<b>Investeringsverksamheten</b>			
Investeringar i materiella anläggningstillgångar	32	-7 328 399	-13 680 383
Försäljning av materiella anläggningstillgångar		805 900	50 122 581
Förändring koncernstruktur	33	0	-282 935
Investeringar i finansiella anläggningstillgångar	34	-2 000 000	-20 474 200
Förändring av investeringar i handelsbolag	35	-6 249 268	-4 964 916
<b>Kassaflöde från investeringsverksamheten</b>		<b>-14 771 767</b>	<b>10 720 147</b>
<b>Finansieringsverksamheten</b>			
Upptagna lån		4 135 640	0
Amortering av lån		-3 298 764	-3 298 764
Utbetald utdelning		-8 000 000	-10 004 000
<b>Kassaflöde från finansieringsverksamheten</b>		<b>-7 163 124</b>	<b>-13 302 764</b>
<b>Årets kassaflöde</b>		<b>-29 563 174</b>	<b>12 811 003</b>
<b>Likvida medel vid årets början</b>			
Likvida medel vid årets början		40 349 597	27 533 969
<b>Kursdifferens i likvida medel</b>			
Kursdifferens i likvida medel	36	-14 725	4 625
<b>Likvida medel vid årets slut</b>	37	<b>10 771 698</b>	<b>40 349 597</b>

**Moderbolagets  
Resultaträkning**

	Not	2024-05-01 -2025-04-30	2023-05-01 -2024-04-30
<b>Rörelsens kostnader</b>			
Övriga externa kostnader	7	-54 500	-60 250
<b>Rörelseresultat</b>		<b>-54 500</b>	<b>-60 250</b>
<b>Resultat från finansiella poster</b>			
Resultat från andelar i koncernföretag	38	10 000 000	10 000 000
Ränteintäkter	11	4 112 535	4 904 454
Räntekostnader		-129 964	-82 048
		<b>13 982 571</b>	<b>14 822 406</b>
<b>Resultat efter finansiella poster</b>		<b>13 928 071</b>	<b>14 762 156</b>
Bokslutsdispositioner	39	-2 128 000	-2 362 000
<b>Resultat före skatt</b>		<b>11 800 071</b>	<b>12 400 156</b>
<b>Årets resultat</b>		<b>11 800 071</b>	<b>12 400 156</b>

## Moderbolagets Balansräkning

Not                      2025-04-30                      2024-04-30

### TILLGÅNGAR

#### Anläggningstillgångar

##### *Finansiella anläggningstillgångar*

Andelar i koncernföretag                      40, 41                      4 067 000                      4 067 000

#### Omsättningstillgångar

##### *Kortfristiga fordringar*

Fordringar hos koncernföretag                      109 696 995                      99 366 960

Övriga fordringar                      19                      19

**109 697 014                      99 366 979**

##### *Kassa och bank*

24 601                      24 601

**Summa omsättningstillgångar                      109 721 615                      99 391 580**

**SUMMA TILLGÅNGAR                      113 788 615                      103 458 580**

2025101504900

## Moderbolagets Balansräkning

Not                      2025-04-30                      2024-04-30

### EGET KAPITAL OCH SKULDER

**Eget kapital**

42

*Bundet eget kapital*

Aktiekapital

100 000

100 000

Reservfond

20 000

20 000

**120 000**

**120 000**

*Fritt eget kapital*

Balanserad vinst eller förlust

95 308 580

90 908 424

Årets resultat

11 800 071

12 400 156

**107 108 651**

**103 308 580**

**Summa eget kapital**

**107 228 651**

**103 428 580**

**Kortfristiga skulder**

Övriga skulder

6 529 964

0

Upplupna kostnader och förutbetalda intäkter

30 000

30 000

**Summa kortfristiga skulder**

**6 559 964**

**30 000**

**SUMMA EGET KAPITAL OCH SKULDER**

**113 788 615**

**103 458 580**



**Moderbolagets  
Kassaflödesanalys**

**Not**                    **2024-05-01**                    **2023-05-01**  
                                 **-2025-04-30**                    **-2024-04-30**

**Den löpande verksamheten**

Resultat efter finansiella poster                    30                    13 928 071                    14 762 156

**Kassaflöde från förändring av rörelsekapitalet**

Förändring av kortfristiga fordringar                    -10 330 035                    -4 406 156

Förändring av kortfristiga skulder                    6 529 964                    6 000

**Kassaflöde från den löpande verksamheten**                    **10 128 000**                    **10 362 000**

**Finansieringsverksamheten**

Utbetald utdelning                    -8 000 000                    -8 000 000

Erhållna/lämnade koncernbidrag                    -2 128 000                    -2 362 000

**Kassaflöde från finansieringsverksamheten**                    **-10 128 000**                    **-10 362 000**

**Likvida medel vid årets början**

Likvida medel vid årets början                    24 601                    24 601

**Likvida medel vid årets slut**                    **37**                    **24 601**                    **24 601**

2025101504902

## Noter

### Not 1 Redovisnings- och värderingsprinciper

#### Allmänna upplysningar

Årsredovisningen och koncernredovisningen är upprättad i enlighet med årsredovisningslagen och BFNAR 2012:1 Årsredovisning och koncernredovisning (K3).

Fordringar och skulder i utländsk valuta har värderats till balansdagens kurs. Kursvinster och kursförluster på rörelsefordringar och rörelseskulder redovisas i rörelseresultatet medan kursvinster och kursförluster på finansiella fordringar och skulder redovisas som finansiella poster.

Redovisningsprinciperna är oförändrade jämfört med föregående år.

Moderföretaget och koncernen tillämpar samma redovisningsprinciper om inte annat framgår nedan.

#### Intäktsredovisning

Intäkter har tagits upp till verkligt värde av vad som erhållits eller kommer att erhållas och redovisas i den omfattning det är sannolikt att de ekonomiska fördelarna kommer att tillgodogöras bolaget och intäkterna kan beräknas på ett tillförlitligt sätt.

Vid försäljning av varor redovisas normalt inkomsten som intäkt när de väsentliga förmåner och risker som är förknippade med ägandet av varan har överförts från företaget till köparen.

#### Pågående tjänsteuppdrag

Inkomster från uppdrag på löpande räkning redovisas som intäkt i takt med att arbetet utförs och material levereras eller förbrukas innebärande att vinsten från uppdragen avräknas successivt.

Om det inte är sannolikt att betalning kommer att erhållas för belopp som redan har redovisats som intäkt redovisas det belopp som sannolikt inte kommer att erhållas som en kostnad.

I balansräkningen jämförs redovisade intäkter med de belopp som fakturerats beställaren under samma period. Om de fakturerade beloppen överstiger den redovisade intäkten utgör mellanskillnaden en skuld, vilken redovisas som fakturerad men ej upparbetad intäkt. Om intäkten överstiger de fakturerade beloppen utgör mellanskillnaden en fordran vilken redovisas som upparbetad men ej fakturerad intäkt.

#### Koncernredovisning

##### Konsolideringsmetod

Koncernredovisningen har upprättats enligt förvärvsmetoden. Detta innebär att förvärvade verksamheters identifierbara tillgångar och skulder redovisas till marknadsvärde enligt upprättad förvärvsanalys. Överstiger verksamhetens anskaffningsvärde det beräknade marknadsvärdet av de förväntade nettotillgångarna enligt förvärvsanalysen redovisas skillnaden som goodwill.

### ***Dotterföretag***

Koncernredovisningen omfattar, förutom moderföretaget, samtliga företag i vilka moderföretaget direkt eller indirekt har mer än 50 % av röstetalet eller på annat sätt innehar det bestämmande inflytandet och därmed har en rätt att utforma företagets finansiella och operativa strategier i syfte att erhålla ekonomiska fördelar.

Minoritetsintresse är den del av dotterföretagets resultat och nettotillgångar i koncernredovisningen hänförliga till egetkapitalinstrument som inte, direkt eller indirekt genom dotterföretag, ägs av moderföretaget.

Minoritetsintresse redovisas i koncernens balansräkning som en särskild post inom koncernens egna kapital. Redovisningen tar sin utgångspunkt i koncernen som en enhet enligt den så kallade enhetsteorin. Samtliga tillgångar som koncernen har bestämmande inflytande över inkluderas i koncernens balansräkning, även de som delvis har andra ägare. Minoritetens andel av resultatet efter skatt redovisas separat som minoritetsandel.

Förvärv och avyttring av minoritetsandelar redovisas inom eget kapital.


### ***Intresseföretag och Gemensamt styrt företag***

Som intresseföretag räknas sådana företag där företaget har ett betydande men inte bestämmande inflytande. Ett betydande inflytande anses normalt föreligga när företaget äger minst 20 % men inte mer än 50 % av rösterna i ett annat företag.

Gemensamt styrt företag är en juridisk person som två eller flera parter enligt ett avtal utövar ett gemensamt bestämmande inflytande över.

### ***Redovisning av intresseföretag och gemensamt styrt företag***

Innehav i intresseföretag och gemensamt styrt företag redovisas i koncernredovisningen enligt anskaffningsvärdemetoden. Metoden innebär att andelen i intresseföretag och gemensamt styrt företag tas upp till anskaffningsvärde i balansräkningen. Erhållen utdelning från intresseföretag och gemensamt styrt företag redovisas som intäkt i resultaträkningen.



### **Anläggningstillgångar**

Immateriella och materiella anläggningstillgångar redovisas till anskaffningsvärde minskat med ackumulerade avskrivningar enligt plan och eventuella nedskrivningar.

Avskrivning sker linjärt över den förväntade nyttjandeperioden med hänsyn till väsentligt restvärde. Följande avskrivningsprocent tillämpas:

#### **Immateriella anläggningstillgångar**

Anslutningsavgifter 4 %

#### **Materiella anläggningstillgångar**

Byggnader - Stomme och grund	1-2 %
Byggnader - Stomkompletteringar och innerväggar	2-10 %
Byggnader - Värme, sanitet, el, fasad, fönster och yttertak	2-20 %
Byggnader - Ventilation och solcellsanläggning	5 %
Byggnader - Inre ytskikt, portar, styr- och övervakning	4-10 %
Markanläggningar	5 %
Arbetsmaskiner	5-20 %
Lastbilar	10 %
Inventarier och personbilar	5-20 %
Datorer	33 %

#### **Komponentindelning**

Materiella anläggningstillgångar har delats upp på komponenter när komponenterna är betydande och när komponenterna har väsentligt olika nyttjandeperioder. När en komponent i en anläggningstillgång byts ut, utranteras eventuell kvarvarande del av den gamla komponenten och den nya komponentens anskaffningsvärde aktiveras. Utgifter för löpande reparationer och underhåll redovisas som kostnader.

#### **Finansiella instrument**

Finansiella instrument värderas utifrån anskaffningsvärdet. Instrumentet redovisas i balansräkningen när bolaget blir part i instrumentets avtalsmässiga villkor. Finansiella tillgångar tas bort från balansräkningen när rätten att erhålla kassaflöden från instrumentet har löpt ut eller överförs och bolaget har överfört i stort sett alla risker och förmåner som är förknippade med äganderätten. Finansiella skulder tas bort från balansräkningen när förpliktelseerna har reglerats eller på annat sätt upphört.

#### **Andelar i dotterföretag**

Andelar i dotterföretag redovisas till anskaffningsvärde efter avdrag för eventuella nedskrivningar. I anskaffningsvärdet ingår köpeskillingen som erlagts för aktierna samt förvärvskostnader. Eventuella kapitaltillskott läggs till anskaffningsvärdet när de uppkommer.

#### **Andra långfristiga värdepappersinnehav**

Placeringar i värdepapper som är anskaffade med avsikt att innehas långsiktigt har redovisats till sina anskaffningsvärden. Varje balansdag görs bedömning om eventuellt nedskrivningsbehov.

#### **Kundfordringar/kortfristiga fordringar**

Kundfordringar och kortfristiga fordringar redovisas som omsättningstillgångar till det belopp som förväntas bli inbetalt efter avdrag för individuellt bedömda osäkra fordringar.

#### **Låneskulder och leverantörsskulder**

Låneskulder och leverantörsskulder redovisas initialt till anskaffningsvärde efter avdrag för transaktionskostnader. Skiljer sig det redovisade beloppet från det belopp som ska återbetalas vid förfallotidpunkten periodiseras mellanskillnaden som räntekostnad över lånets löptid med hjälp av instrumentets effektivränta. Härigenom överensstämmer vid förfallotidpunkten det redovisade beloppet och det belopp som ska återbetalas.

### ***Nedskrivningsprövning av finansiella anläggningstillgångar***

Vid varje balansdag bedöms om det finns indikationer på nedskrivningsbehov av någon av de finansiella anläggningstillgångarna. Nedskrivning sker om värdenedgången bedöms vara bestående och prövas individuellt.

### **Leasingavtal**

#### ***Leasegivare***

Då de ekonomiska risker och fördelar som är förknippade med tillgångarna inte har övergått till leasetagaren klassificeras leasingen som operationell leasing. De tillgångar som företaget är leasegivare av redovisas som anläggningstillgångar. Leasingavgiften fastställs årligen och redovisas linjärt över leasingperioden.

#### ***Leasetagare***

Koncernen innehar inga finansiella leasingavtal utan redovisar samtliga leasingavtal som operationella leasingavtal. Operationella leasingavtal redovisas som en kostnad linjärt över leasingperioden.

### **Varulager**

Varulagret har värderats till det lägsta av dess anskaffningsvärde och dess nettoförsäljningsvärde på balansdagen. Den valda värderingsmetoden innebär att inkuransavdrag gjorts i stålgrossistföretagen men inte i dom övriga företagen.

### **Inkomstskatter**

Total skatt utgörs av aktuell skatt och uppskjuten skatt. Skatter redovisas i resultaträkningen, utom då underliggande transaktion redovisas direkt mot eget kapital varvid tillhörande skatteeffekter redovisas i eget kapital.

#### ***Aktuell skatt***

Aktuell skatt avser inkomstskatt för innevarande räkenskapsår samt den del av tidigare räkenskapsårs inkomstskatt som ännu inte redovisats. Aktuell skatt beräknas utifrån den skattesats som gäller per balansdagen.

#### ***Uppskjuten skatt***

Uppskjuten skatt är inkomstskatt som avser framtida räkenskapsår till följd av tidigare händelser. Redovisning sker enligt balansräkningsmetoden. Enligt denna metod redovisas uppskjutna skatteskulder och uppskjutna skattefordringar på temporära skillnader som uppstår mellan bokförda respektive skattemässiga värden för tillgångar och skulder samt för övriga skattemässiga avdrag eller underskott.

Uppskjutna skattefordringar netto redovisas mot uppskjutna skatteskulder endast om de kan betalas med ett nettobelopp. Uppskjuten skatt beräknas utifrån gällande skattesats på balansdagen. Effekter av förändringar i gällande skattesatser resultatförs i den period förändringen lagstadsats. Uppskjuten skattefordran redovisas som finansiell anläggningstillgång och uppskjuten skatteskuld som avsättning.

Uppskjuten skattefordran avseende underskottsavdrag eller andra framtida skattemässiga avdrag redovisas i den omfattning det är sannolikt att avdragen kan avräknas mot framtida skattemässiga överskott.

### **Avsättningar**

Som avsättning har redovisats förpliktelser gentemot tredje man som är hänförliga till räkenskapsåret eller tidigare räkenskapsår och som på balansdagen antingen är säkra eller sannolika till sin förekomst men oviss till belopp eller till den tidpunkt då de ska infrias.

### **Ersättningar till anställda**

Ersättningar till anställda avser alla former av ersättningar som företaget lämnar till de anställda. Kortfristiga ersättningar utgörs av bland annat löner, betald semester, betald frånvaro, bonus och ersättning efter avslutad anställning (pension). Kortfristiga ersättningar redovisas som kostnad och en skuld då det finns en legal eller informell förpliktelse att betala ut en ersättning till följd av en tidigare händelse och en tillförlitlig uppskattning av beloppet kan göras.

### ***Ersättningar till anställda efter avslutad anställning***

I koncernen finns såväl avgiftsbestämda som förmånsbestämda pensionsplaner. Som avgiftsbestämda planer klassificeras planer där fastställda avgifter betalas och det inte finns förpliktelser att betala något ytterligare, utöver dessa avgifter. Övriga planer klassificeras som förmånsbestämda.

Utgifter för avgiftsbestämda planer redovisas som en kostnad under den period de anställda utför de tjänster som ligger till grund för förpliktelsen.

Koncernen har förmånsbestämda pensionsplaner där en pensionspremie betalas och redovisar dessa planer som avgiftsbestämda planer i enlighet med förenklingsregeln i BFNAR 2012:1 (K3).

Koncernen har pensionsförpliktelser vilka uteslutande är beroende av värdet på de av företaget och koncernen ägda kapitalförsäkringar. Kapitalförsäkringarna redovisas till anskaffningsvärde som finansiell anläggningstillgång. I enlighet med förenklingsregeln i BFNAR 2012:1 (K3) redovisas pensionsförpliktelsen som en avsättning till samma värde som kapitalförsäkringens redovisade värde.

### **Offentliga bidrag**

Bidrag från staten redovisas till verkligt värde när det är rimligt och säkert att bidraget kommer att erhållas och företaget kommer uppfylla de villkor som är förknippade med bidraget. Bidrag avsedda att täcka investeringar i materiella eller immateriella anläggningstillgångar reducerar tillgångarnas anskaffningsvärden och därmed det avskrivningsbara beloppet.

I de fall ingen framtida prestation för att erhålla bidraget krävs, intäktsredovisas offentliga bidrag då villkoren för att erhålla bidraget är uppfyllda. Offentliga bidrag värderas till verkliga värdet av vad som erhållits eller kommer att erhållas.

### **Koncernbidrag**

Erhållna och lämnade koncernbidrag redovisas som bokslutsdispositioner.

### **Kassaflödesanalys**

Kassaflödesanalysen upprättas enligt indirekt metod. Det redovisade kassaflödet omfattar endast transaktioner som medfört in- eller utbetalningar.

Som likvida medel klassificerar företaget, förutom kassamedel, disponibla tillgodohavanden hos banker och andra kreditinstitut samt övriga kortfristiga placeringar.

### Nyckeltalsdefinitioner

#### Nettoomsättning

Rörelsens huvudintäkter, fakturerade kostnader, sidointäkter samt intäktskorrigeringar.

#### Resultat efter finansiella poster

Resultat efter finansiella intäkter och kostnader, men före extraordinära intäkter och kostnader.

#### Soliditet (%)

Justerat eget kapital (eget kapital och obeskattade reserver med avdrag för uppskjuten skatt) i procent av balansomslutning.

#### Avkastning på eget kap. (%)

Resultat efter finansiella poster i procent av justerat eget kapital (eget kapital och obeskattade reserver med avdrag för uppskjuten skatt).

### Uppskattningar och bedömningar

Upprättandet av bokslut och tillämpning av redovisningsprinciper, baseras ofta på ledningens bedömningar, uppskattningar och antaganden som anses vara rimliga vid den tidpunkt då bedömningen görs. Uppskattningar och bedömningar är baserade på historiska erfarenheter och ett antal andra faktorer, som under rådande omständigheter anses vara rimliga. Resultatet av dessa används för att bedöma de redovisade värdena på tillgångar och skulder, som inte annars framgår tydligt från andra källor. Det verkliga utfallet kan avvika från dessa uppskattningar och bedömningar. Uppskattningar och antaganden ses över regelbundet.

Inga väsentliga källor till osäkerhet i uppskattningar och antaganden på balansdagen bedöms kunna innebära en betydande risk för en väsentlig justering av redovisade värden för tillgångar och skulder under nästa räkenskapsår.

### Not 2 Nettoomsättningens fördelning

#### Koncernen

	2024-05-01 -2025-04-30	2023-05-01 -2024-04-30
<b>Nettoomsättningen per geografisk marknad</b>		
Norden	287 015 779	276 748 604
Övriga Europa	17 478 565	12 140 282
	<b>304 494 344</b>	<b>288 888 886</b>

### Not 3 Leasing, leasinggivaren

#### Koncernen

Framtida leasingavgifter, för icke uppsägningsbara leasingavtal, förfaller till betalning enligt följande:

	2024-05-01 -2025-04-30	2023-05-01 -2024-04-30
Inom ett år	315 000	315 000
	<b>315 000</b>	<b>315 000</b>

Avser hyresintäkter från förvaltningsfastigheter. Hyresavtalen gäller för obestämd tid.

**Not 4 Offentliga bidrag  
Koncernen**

Under året har ersättningar för personal erhållits med 252 754 kr (föregående år 333 226 kr).

**Not 5 Exceptionella intäkter  
Koncernen**

	2024-05-01 -2025-04-30	2023-05-01 -2024-04-30
Vinst vid avyttring av byggnader och mark	0	26 964 438
Försäkringsersättning avseende nedbrunnen byggnad	7 106 260	10 500 000
	<b>7 106 260</b>	<b>37 464 438</b>

**Not 6 Leasing, leasingtagaren  
Koncernen**

Årets leasingkostnader uppgår till 918 241 kr (föregående år 561 523 kr).



2025101504910

**Not 7 Arvode till revisorer  
Koncernen**

Med revisionsuppdrag avses granskning av årsredovisningen och bokföringen samt styrelsens förvaltning, övriga arbetsuppgifter som det ankommer på bolagets revisor att utföra samt rådgivning eller annat biträde som föranleds av iakttagelser vid sådan granskning eller genomförandet av sådana övriga arbetsuppgifter.

	2024-05-01 -2025-04-30	2023-05-01 -2024-04-30
<b>Företagarnas Revisionsbyrå AB</b>		
Revisionsuppdrag	213 500	211 362
	<b>213 500</b>	<b>211 362</b>
<b>Qrev AB</b>		
Revisionsuppdrag	0	29 715
	<b>0</b>	<b>29 715</b>

**Moderbolaget**

Med revisionsuppdrag avses granskning av årsredovisningen och bokföringen samt styrelsens förvaltning, övriga arbetsuppgifter som det ankommer på bolagets revisor att utföra samt rådgivning eller annat biträde som föranleds av iakttagelser vid sådan granskning eller genomförandet av sådana övriga arbetsuppgifter.

	2024-05-01 -2025-04-30	2023-05-01 -2024-04-30
<b>Företagarnas Revisionsbyrå AB</b>		
Revisionsuppdrag	32 500	39 250
	<b>32 500</b>	<b>39 250</b>

**Not 8 Anställda och personalkostnader  
Koncernen**

	2024-05-01 -2025-04-30	2023-05-01 -2024-04-30
<b>Medelantalet anställda</b>		
Kvinnor	2	3
Män	31	34
	<b>33</b>	<b>37</b>
<b>Löner och andra ersättningar</b>		
Styrelse och verkställande direktör	2 723 204	3 593 052
Övriga anställda	14 412 241	14 115 184
	<b>17 135 445</b>	<b>17 708 236</b>
<b>Sociala kostnader</b>		
Pensionskostnader för styrelse och verkställande direktör	452 539	678 627
Pensionskostnader för övriga anställda	1 045 030	965 274
Övriga sociala avgifter enligt lag och avtal	5 853 504	6 102 483
	<b>7 351 073</b>	<b>7 746 384</b>
<b>Totala löner, ersättningar, sociala kostnader och pensionskostnader</b>	<b>24 486 518</b>	<b>25 454 620</b>
<b>Pensionsförpliktelser</b>		
Nuvarande styrelse och verkställande direktör	1 067 677	1 082 524
	<b>1 067 677</b>	<b>1 082 524</b>
<b>Könsfördelning bland ledande befattningshavare</b>		
Andel kvinnor i styrelsen	16,7 %	16,7 %
Andel män i styrelsen	83,3 %	83,3 %
Andel kvinnor bland övriga ledande befattningshavare	0 %	0 %
Andel män bland övriga ledande befattningshavare	100 %	100 %

**Not 9 Resultat från andelar i intresseföretag och gemensamt styrda företag  
Koncernen**

	2024-05-01 -2025-04-30	2023-05-01 -2024-04-30
Resultatandel från handelsbolag	6 249 268	4 964 916
	<b>6 249 268</b>	<b>4 964 916</b>

2025101504912

**Not 10 Resultat från övriga värdepapper och fordringar som är anläggningstillgångar  
Koncernen**

	<b>2024-05-01</b>	<b>2023-05-01</b>
	<b>-2025-04-30</b>	<b>-2024-04-30</b>
Erhållna utdelningar	29 500	25 500
Räntor	0	87 400
	<b>29 500</b>	<b>112 900</b>

**Not 11 Ränteintäkter och liknande resultatposter  
Koncernen**

	<b>2024-05-01</b>	<b>2023-05-01</b>
	<b>-2025-04-30</b>	<b>-2024-04-30</b>
Ränteintäkter	3 359 858	815 323
Kursdifferenser	-14 725	4 625
	<b>3 345 133</b>	<b>819 948</b>

**Moderbolaget**

	<b>2024-05-01</b>	<b>2023-05-01</b>
	<b>-2025-04-30</b>	<b>-2024-04-30</b>
Ränteintäkter från koncernföretag	4 112 535	4 904 454
	<b>4 112 535</b>	<b>4 904 454</b>

2025101504913

**Not 12 Aktuell och uppskjuten skatt  
Koncernen**

	2024-05-01 -2025-04-30	2023-05-01 -2024-04-30
<b>Skatt på årets resultat</b>		
Aktuell skatt	-3 959 676	-9 256 317
Förändring av uppskjuten skatt avseende temporära skillnader	-678 280	-1 113 027
<b>Totalt redovisad skatt</b>	<b>-4 637 956</b>	<b>-10 369 344</b>

**Avstämning av effektiv skatt**

	2024-05-01 -2025-04-30		2023-05-01 -2024-04-30	
	Procent	Belopp	Procent	Belopp
Redovisat resultat före skatt		21 221 218		48 984 253
Skatt enligt gällande skattesats	20,60	-4 371 571	20,60	-10 090 756
Skatteeffekt av ej avdragsgilla kostnader	0,34	-71 384	0,12	-58 181
Skatteeffekt av ej skattepliktiga intäkter	-0,04	9 525	-0,23	8 017
Skatteeffekt av övrigt	1,05	-222 526	0,76	-246 424
Skatteeffekt av skattereduktioner och investeringsavdrag	-0,08	18 000	-0,04	18 000
<b>Redovisad effektiv skatt</b>	<b>21,86</b>	<b>-4 637 956</b>	<b>21,17</b>	<b>-10 369 344</b>

**Not 13 Anslutningsavgifter  
Koncernen**

	2025-04-30	2024-04-30
Ingående anskaffningsvärden	1 308 155	1 308 155
<b>Utgående ackumulerade anskaffningsvärden</b>	<b>1 308 155</b>	<b>1 308 155</b>
Ingående avskrivningar	-150 986	-98 660
Årets avskrivningar	-52 326	-52 326
<b>Utgående ackumulerade avskrivningar</b>	<b>-203 312</b>	<b>-150 986</b>
<b>Utgående redovisat värde</b>	<b>1 104 843</b>	<b>1 157 169</b>

2025101504914

**Not 14 Byggnader och mark  
Koncernen**

	2025-04-30	2024-04-30
Ingående anskaffningsvärden	159 172 441	181 560 037
Inköp	5 409 613	9 274 531
Försäljningar/utrangeringar	0	-28 098 896
Förändring koncernstruktur	0	-3 563 231
<b>Utgående ackumulerade anskaffningsvärden</b>	<b>164 582 054</b>	<b>159 172 441</b>
Ingående avskrivningar	-17 283 712	-22 093 066
Försäljningar/utrangeringar	0	5 721 645
Årets avskrivningar	-2 945 589	-3 023 650
Förändring koncernstruktur	0	2 111 359
<b>Utgående ackumulerade avskrivningar</b>	<b>-20 229 301</b>	<b>-17 283 712</b>
Ingående uppskrivningar	0	143 000
Förändring koncernstruktur	0	-143 000
<b>Utgående ackumulerade uppskrivningar</b>	<b>0</b>	<b>0</b>
<b>Utgående redovisat värde</b>	<b>144 352 753</b>	<b>141 888 729</b>
<b>Uppgifter om förvaltningsfastigheter</b>		
Redovisat värde	10 089 901	10 227 593

Koncernens förvaltningsfastigheter består av Boländerna 26:1.

**Not 15 Inventarier, verktyg och bilar  
Koncernen**

	2025-04-30	2024-04-30
Ingående anskaffningsvärden	95 779 633	100 225 077
Inköp	1 918 786	4 405 852
Försäljningar/utrangeringar	-1 994 473	-5 548 901
Förändring koncernstruktur	0	-3 302 395
<b>Utgående ackumulerade anskaffningsvärden</b>	<b>95 703 946</b>	<b>95 779 633</b>
Ingående avskrivningar	-54 296 266	-54 901 558
Försäljningar/utrangeringar	1 682 857	4 778 710
Årets avskrivningar	-6 817 785	-6 843 252
Förändring koncernstruktur	0	2 669 834
<b>Utgående ackumulerade avskrivningar</b>	<b>-59 431 194</b>	<b>-54 296 266</b>
<b>Utgående redovisat värde</b>	<b>36 272 752</b>	<b>41 483 367</b>

**Not 16 Andelar i intresseföretag och gemensamt styrda företag  
Koncernen**

	2025-04-30	2024-04-30
Ingående anskaffningsvärden	16 093 721	10 654 605
Inköp	2 000 000	0
Resultatandelar	6 249 268	4 964 916
Omklassificeringar	0	474 200
<b>Utgående ackumulerade anskaffningsvärden</b>	<b>24 342 989</b>	<b>16 093 721</b>
<b>Utgående redovisat värde</b>	<b>24 342 989</b>	<b>16 093 721</b>

**Not 17 Specifikation andelar i intresseföretag och gemensamt styrda företag  
Koncernen**

Namn	Kapital- andel	Rösträtts- andel	Antal andelar	Bokfört värde
Returpappercentralen i Uppsala HB	50%	50%	1	21 755 117
Nordic Recycling GmbH	50%	50%		113 672
Åkerbloms Skrotaffär AB	50%	50%	500	449 200
RPC Fastighet AB	50%	50%	250	2 025 000
				<b>24 342 989</b>
	Org.nr	Säte	Eget kapital	Resultat
Returpappercentralen i Uppsala HB	916513-9313	Uppsala	45 892 234	12 698 536
Nordic Recycling GmbH	DE814150349	Handewitt	49 017 183	5 529 991
Åkerbloms Skrotaffär AB	556188-6663	Hedemora	5 079 014	3 184 342
RPC Fastighet AB	559449-1671	Uppsala	1 537 411	-3 080 131

Eget kapital avser justerat eget kapital (eget kapital och obeskickade reserver med avdrag för uppskjuten skatt) och resultat avser resultat efter finansiella poster.

**Not 18 Fordringar hos intresseföretag och gemensamt styrda företag  
Koncernen**

	2025-04-30	2024-04-30
Ingående anskaffningsvärden	20 000 000	0
Tillkommande fordringar	0	20 000 000
Omklassificeringar	-20 000 000	0
<b>Utgående ackumulerade anskaffningsvärden</b>	<b>0</b>	<b>20 000 000</b>
<b>Utgående redovisat värde</b>	<b>0</b>	<b>20 000 000</b>

*RA*

2025101504916

**Not 19 Ägarintressen i övriga företag  
Koncernen**

	2025-04-30	2024-04-30
Ingående anskaffningsvärden	1 875 000	1 875 000
Försäljningar	-1 875 000	0
<b>Utgående ackumulerade anskaffningsvärden</b>	<b>0</b>	<b>1 875 000</b>
Ingående nedskrivningar	-1 875 000	-1 875 000
Försäljningar	1 875 000	0
<b>Utgående ackumulerade nedskrivningar</b>	<b>0</b>	<b>-1 875 000</b>
<b>Utgående redovisat värde</b>	<b>0</b>	<b>0</b>

**Not 20 Andra långfristiga värdepappersinnehav  
Koncernen**

	2025-04-30	2024-04-30
Ingående anskaffningsvärden	161 000	161 000
<b>Utgående ackumulerade anskaffningsvärden</b>	<b>161 000</b>	<b>161 000</b>
<b>Utgående redovisat värde</b>	<b>161 000</b>	<b>161 000</b>

**Not 21 Specifikation andra långfristiga värdepappersinnehav  
Koncernen**

Namn	Bokfört värde	Marknadsvärde
Onoterade aktier och andelar	161 000	161 000
	<b>161 000</b>	<b>161 000</b>

För noterade aktier och andelar har anskaffningsvärde tagits upp som marknadsvärde.

**Not 22 Andra långfristiga fordringar  
Koncernen**

	2025-04-30	2024-04-30
Ingående anskaffningsvärden	160 000	160 000
<b>Utgående ackumulerade anskaffningsvärden</b>	<b>160 000</b>	<b>160 000</b>
<b>Utgående redovisat värde</b>	<b>160 000</b>	<b>160 000</b>

2025101504917

**Not 23 Specifikation andra långfristiga fordringar  
Koncernen**

<b>Namn</b>	<b>Bokfört värde</b>	<b>Marknads- värde</b>
Kapitalförsäkring	160 000	859 228
	<b>160 000</b>	<b>859 228</b>

**Not 24 Förutbetalda kostnader och upplupna intäkter  
Koncernen**

	<b>2025-04-30</b>	<b>2024-04-30</b>
Upplupna ränteintäkter	3 092 313	461 752
Övriga förutbetalda kostnader	895 795	1 231 675
Övriga upplupna intäkter	10 440 847	10 609 682
	<b>14 428 955</b>	<b>12 303 109</b>

**Not 25 Avsättningar  
Koncernen**

	<b>2025-04-30</b>	<b>2024-04-30</b>
<b>Övriga avsättningar för pensioner och liknande förpliktelser</b>		
Belopp vid årets ingång	160 000	160 000
	<b>160 000</b>	<b>160 000</b>
<b>Avsättningar för uppskjuten skatt</b>		
Belopp vid årets ingång	17 689 014	16 651 458
Årets avsättningar	744 400	2 093 421
Under året återförda belopp	-66 119	-1 055 865
	<b>18 367 295</b>	<b>17 689 014</b>
<b>Övriga avsättningar</b>		
Belopp vid årets ingång	211 348	198 484
Årets avsättningar	0	12 864
Under året återförda belopp	-2 899	0
	<b>208 449</b>	<b>211 348</b>
<b>Specifikation övriga avsättningar</b>		
Löneskatt på pensionsåtagande	208 449	211 348
	<b>208 449</b>	<b>211 348</b>



2025101504918

## Not 26 Uppskjuten skatt på temporära skillnader

### Koncernen

#### Uppskjuten skatt på temporära skillnader

2025-04-30

Temporära skillnader	Uppskjuten skattefordran	Uppskjuten skatteskuld	Netto
Internvinster i lager	211 465		-211 465
Pensionsåtagande	75 900		-75 900
Övervärde på byggnader		3 676 400	3 676 400
Obeskattade reserver		14 978 260	14 978 260
	<b>287 365</b>	<b>18 654 660</b>	<b>18 367 295</b>

2024-04-30

Temporära skillnader	Uppskjuten skattefordran	Uppskjuten skatteskuld	Netto
Internvinster i lager	145 346		-145 346
Pensionsåtagande	76 498		-76 498
Övervärde på byggnader		3 372 614	3 372 614
Obeskattade reserver		14 538 244	14 538 244
	<b>221 844</b>	<b>17 910 858</b>	<b>17 689 014</b>

#### Förändring av uppskjuten skatt

	Belopp vid årets ingång	Redovisas i resultaträk.	Belopp vid årets utgång
Internvinster i lager	-145 346	-66 119	-211 465
Pensionsåtagande	-76 498	598	-75 900
Övervärde på byggnader	3 372 614	303 786	3 676 400
Obeskattade reserver	14 538 244	440 016	14 978 260
	<b>17 689 014</b>	<b>678 281</b>	<b>18 367 295</b>

## Not 27 Långfristiga skulder

### Koncernen

	2025-04-30	2024-04-30
Skulder som ska betalas senare än fem år efter balansdagen	34 200 000	35 550 000
	<b>34 200 000</b>	<b>35 550 000</b>

2025101504919

**Not 28 Skulder som avser flera poster  
Koncernen**

Koncernens banklån om 44 092 544 kr (föregående år 47 391 308 kr) redovisas under följande poster i balansräkningen.

	2025-04-30	2024-04-30
<b>Långfristiga skulder</b>		
Skulder till kreditinstitut	40 813 780	44 092 544
	<b>40 813 780</b>	<b>44 092 544</b>
<b>Kortfristiga skulder</b>		
Skulder till kreditinstitut	3 278 764	3 298 764
	<b>3 278 764</b>	<b>3 298 764</b>

**Not 29 Upplupna kostnader och förutbetalda intäkter  
Koncernen**

	2025-04-30	2024-04-30
Upplupna löner	3 349 074	3 268 573
Beräknade upplupna sociala avgifter	1 052 277	1 026 983
Upplupna räntekostnader	145 905	0
Förutbetalda hyresintäkter	22 996	22 726
Övriga upplupna kostnader	549 010	1 620 087
	<b>5 119 262</b>	<b>5 938 369</b>

**Not 30 Räntor och utdelningar  
Koncernen**

	2025-04-30	2024-04-30
Erhållen ränta	3 359 860	902 724
Erhållen utdelning	29 500	25 500
Erlagd ränta	-2 326 882	-2 548 641
	<b>1 062 478</b>	<b>-1 620 417</b>

**Moderbolaget**

	2025-04-30	2024-04-30
Erhållen ränta	4 112 535	4 904 454
Erhållen utdelning	10 000 000	10 000 000
Erlagd ränta	-129 964	-82 048
	<b>13 982 571</b>	<b>14 822 406</b>

**Not 31 Justering för poster som inte ingår i kassaflödet  
Koncernen**

	2025-04-30	2024-04-30
Avskrivningar	9 815 700	9 919 228
Kursvinster	0	-5 409
Kursförluster	14 725	784
Vinst vid försäljning av anläggningstillgångar	-494 284	-27 470 890
Förlust vid försäljning av anläggningstillgångar	0	495 751
Förändring av övriga avsättningar	-2 899	12 864
	<b>9 333 242</b>	<b>-17 047 672</b>

**Not 32 Investeringar i materiella anläggningstillgångar  
Koncernen**

	2025-04-30	2024-04-30
<b>Förvärv av materiella anläggningstillgångar</b>		
Förändring av posten i balansräkningen	2 746 591	21 561 394
Bokfört värde på sålda materiella anläggningstillgångar	-311 616	-23 147 442
Årets avskrivningar enligt plan	-9 763 374	-9 866 902
Förändring koncernstruktur	0	-2 227 433
<b>Förvärv av materiella anläggningstillgångar</b>	<b>-7 328 399</b>	<b>-13 680 383</b>

**Not 33 Förändring koncernstruktur  
Koncernen**

Föregående år omklassificerades Åkerbloms Skrotaffär AB och RPC Fastighet AB från koncernföretag till intresseföretag. Omklassificeringen har haft följande påverkan på koncernens likvida medel.

	2025-04-30	2024-04-30
Bokfört värde på andelarna var		
Åkerbloms Skrotaffär AB	0	449 100
RPC Fastighet AB	0	25 000
<b>Summa omklassificerat värde</b>	<b>0</b>	<b>474 100</b>
Likvida medel i de omklassificerade företagen	0	-757 035
<b>Påverkan på koncernens likvida medel</b>	<b>0</b>	<b>-282 935</b>

2025101504921

**Not 34 Investeringar i finansiella anläggningstillgångar  
Koncernen**

	2025-04-30	2024-04-30
<b>Förvärv av finansiella anläggningstillgångar</b>		
Förändring av posten i balansräkningen	11 750 732	-25 439 116
Förändring av investeringar i handelsbolag	6 249 268	4 964 916
Omklassificeringar	-20 000 000	0
<b>Förvärv av finansiella anläggningstillgångar</b>	<b>-2 000 000</b>	<b>-20 474 200</b>

I föregående års förvärv ovan avser 474 200 kr omklassificeringar från koncernföretag till intresseföretag.

**Not 35 Förändring av investeringar i handelsbolag  
Koncernen**

	2025-04-30	2024-04-30
<b>Förändring av investeringar i handelsbolag</b>		
Bokförda resultatandelar	-6 249 268	-4 964 916
<b>Förändring av investeringar i handelsbolag</b>	<b>-6 249 268</b>	<b>-4 964 916</b>

**Not 36 Kursdifferenser i likvida medel  
Koncernen**

Kursdifferenserna avser:

	2025-04-30	2024-04-30
Kursvinst	0	5 409
Kursförlust	-14 725	-784
	<b>-14 725</b>	<b>4 625</b>

2025101504922

**Not 37 Likvida medel  
Koncernen**

**2025-04-30**      **2024-04-30**

**Likvida medel**

Kassamedel

7 540

3 479

Banktillgodohavanden

10 764 158

40 346 118

**10 771 698**

**40 349 597**

**Moderbolaget**

**2025-04-30**

**2024-04-30**

**Likvida medel**

Banktillgodohavanden

24 601

24 601

**24 601**

**24 601**

**Not 38 Resultat från andelar i koncernföretag  
Moderbolaget**

**2024-05-01**

**2023-05-01**

**-2025-04-30**

**-2024-04-30**

Erhållna utdelningar

10 000 000

10 000 000

**10 000 000**

**10 000 000**

**Not 39 Bokslutsdispositioner  
Moderbolaget**

**2024-05-01**

**2023-05-01**

**-2025-04-30**

**-2024-04-30**

Lämnade koncernbidrag

-2 128 000

-2 362 000

**-2 128 000**

**-2 362 000**

**Not 40 Andelar i koncernföretag  
Moderbolaget**

**2025-04-30**

**2024-04-30**

Ingående anskaffningsvärden

4 067 000

4 067 000

**Utgående ackumulerade anskaffningsvärden**

**4 067 000**

**4 067 000**

**Utgående redovisat värde**

**4 067 000**

**4 067 000**

**Not 41 Specifikation andelar i koncernföretag  
Moderbolaget**

<b>Namn</b>	<b>Kapital- andel</b>	<b>Rösträtts- andel</b>	<b>Antal andelar</b>	<b>Bokfört värde</b>
Skrotcentralen i Uppsala AB	100%	100%	5 000	4 067 000
Uppsala Handelsstål AB*	100%	100%	1 000	0
Arvid Svenssons i Gävle AB*	100%	100%	700	0
Handelsstål i Gävle AB*	100%	100%	1 000	0
Skrotcentralen Fastighet i Uppsala AB*	100%	100%	1 000	0
Skrotcentralen Fastighetsförvaltning AB*	100%	100%	500	0
Skrotcentralen Handelsfastighetsförvaltning AB*	100%	100%	500	0
Skrotcentralen Fastighet Boländerna 26:1 AB*	100%	100%	25 000	0
SC Fastighet Boländerna 16:8 och 23:16 AB*	100%	100%	250	0
				<b>4 067 000</b>

	<b>Org.nr</b>	<b>Säte</b>
Skrotcentralen i Uppsala AB	556077-3094	Uppsala
Uppsala Handelsstål AB*	556443-0543	Uppsala
Arvid Svenssons i Gävle AB*	556059-8376	Gävle
Handelsstål i Gävle AB*	556957-4170	Gävle
Skrotcentralen Fastighet i Uppsala AB*	556129-3985	Uppsala
Skrotcentralen Fastighetsförvaltning AB*	559176-7412	Uppsala
Skrotcentralen Handelsfastighetsförvaltning AB*	559176-7487	Uppsala
Skrotcentralen Fastighet Boländerna 26:1 AB*	559284-4798	Uppsala
SC Fastighet Boländerna 16:8 och 23:16 AB*	559440-5275	Uppsala

\*Indirekta innehav.

**Not 42 Disposition av vinst eller förlust  
Moderbolaget**

**2025-04-30**

**Förslag till vinstdisposition**

Styrelsen föreslår att till förfogande stående vinstmedel:

balanserad vinst	95 308 580
årets vinst	11 800 071
	<b>107 108 651</b>

disponeras så att  
till aktieägare utdelas (4 000 kronor per aktie)  
i ny räkning överföres

4 000 000  
103 108 651  
**107 108 651**



2025101504924


**Not 43 Ställda säkerheter  
Koncernen**

	2025-04-30	2024-04-30
<b>För skulder till kreditinstitut:</b>		
Företagsinteckningar	4 400 000	0
Fastighetsinteckningar	53 500 000	45 000 000
Tillgångar med äganderättsförbehåll	8 460 599	9 293 686
	<b>66 360 599</b>	<b>54 293 686</b>
<b>För avsättningar:</b>		
Pant i kapitalförsäkring	160 000	160 000
	<b>160 000</b>	<b>160 000</b>


**Not 44 Eventualförpliktelser  
Koncernen**

	2025-04-30	2024-04-30
Ansvar som bolagsman i handelsbolag	21 923 392	20 857 832
	<b>21 923 392</b>	<b>20 857 832</b>

Uppsala 2025-10-14



Robert Alm  
Ordförande



Gunnar Alm




Torbjörn Alm



Anna-Karin Alm

**Revisorspåteckning**

Min revisionsberättelse har lämnats 2025-10-14



Fredrik Agerson  
Auktoriserad revisor

## Revisionsberättelse

Till bolagsstämman i Skrotcentralen i Uppsala Förvaltning AB

Org.nr 556492-6219

### Rapport om årsredovisningen och koncernredovisningen

#### *Uttalanden*

Jag har utfört en revision av årsredovisningen och koncernredovisningen för Skrotcentralen i Uppsala Förvaltning AB för räkenskapsåret 2024-05-01 - 2025-04-30.

Enligt min uppfattning har årsredovisningen och koncernredovisningen upprättats i enlighet med årsredovisningslagen och ger en i alla väsentliga avseenden rättvisande bild av moderbolagets och koncernens finansiella ställning per den 2025-04-30 och av dessas finansiella resultat och kassaflöde för året enligt årsredovisningslagen. Förvaltningsberättelsen är förenlig med årsredovisningens och koncernredovisningens övriga delar.

Jag tillstyrker därför att bolagsstämman fastställer resultaträkningen och balansräkningen för moderbolaget och koncernen.

#### *Grund för uttalanden*

Jag har utfört revisionen enligt International Standards on Auditing (ISA) och god revisionssed i Sverige. Mitt ansvar enligt dessa standarder beskrivs närmare i avsnittet *Revisorns ansvar*. Jag är oberoende i förhållande till moderbolaget och koncernen enligt god revisorssed i Sverige och har i övrigt fullgjort mitt yrkesetiska ansvar enligt dessa krav.

Jag anser att de revisionsbevis jag har inhämtat är tillräckliga och ändamålsenliga som grund för mina uttalanden.

#### *Styrelsens ansvar*

Det är styrelsen som har ansvaret för att årsredovisningen och koncernredovisningen upprättas och att de ger en rättvisande bild enligt årsredovisningslagen. Styrelsen ansvarar även för den interna kontroll som den bedömer är nödvändig för att upprätta en årsredovisning och koncernredovisning som inte innehåller några väsentliga felaktigheter, vare sig dessa beror på oegentligheter eller misstag.

Vid upprättandet av årsredovisningen och koncernredovisningen ansvarar styrelsen för bedömningen av bolagets och koncernens förmåga att fortsätta verksamheten. Den upplyser, när så är tillämpligt, om förhållanden som kan påverka förmågan att fortsätta verksamheten och att använda antagandet om fortsatt drift. Antagandet om fortsatt drift tillämpas dock inte om styrelsen avser att likvidera bolaget, upphöra med verksamheten eller inte har något realistiskt alternativ till att göra något av detta.

#### *Revisorns ansvar*

Mina mål är att uppnå en rimlig grad av säkerhet om huruvida årsredovisningen och koncernredovisningen som helhet inte innehåller några väsentliga felaktigheter, vare sig dessa beror på oegentligheter eller misstag, och att lämna en revisionsberättelse som innehåller mina uttalanden. Rimlig säkerhet är en hög grad av säkerhet, men är ingen garanti för att en revision som utförs enligt ISA och god revisionssed i Sverige alltid kommer att upptäcka en väsentlig felaktighet om en sådan finns. Felaktigheter kan uppstå på grund av oegentligheter eller misstag och anses vara väsentliga om de enskilt eller tillsammans rimligen kan förväntas påverka de ekonomiska beslut som användare fattar med grund i årsredovisningen och koncernredovisningen.

En ytterligare beskrivning av mitt ansvar för revisionen av årsredovisningen finns på Revisorsinspektionens webbplats:

[www.revisorsinspektionen.se/revisornsansvar](http://www.revisorsinspektionen.se/revisornsansvar). Denna beskrivning är en del av revisionsberättelsen.

## Rapport om andra krav enligt lagar och andra författningar

### *Uttalanden*

Utöver min revision av årsredovisningen och koncernredovisningen har jag även utfört en revision av styrelsens förvaltning för Skrotcentralen i Uppsala Förvaltning AB för räkenskapsåret 2024-05-01 - 2025-04-30 samt av förslaget till dispositioner beträffande bolagets vinst eller förlust.

Jag tillstyrker att bolagsstämman disponerar vinsten enligt förslaget i förvaltningsberättelsen och beviljar styrelsens ledamöter ansvarsfrihet för räkenskapsåret.

### *Grund för uttalanden*

Jag har utfört revisionen enligt god revisions sed i Sverige. Mitt ansvar enligt denna beskrivs närmare i avsnittet Revisorns ansvar. Jag är oberoende i förhållande till moderbolaget och koncernen enligt god revisors sed i Sverige och har i övrigt fullgjort mitt yrkesetiska ansvar enligt dessa krav.

Jag anser att de revisionsbevis jag har inhämtat är tillräckliga och ändamålsenliga som grund för mina uttalanden.

### *Styrelsens ansvar*

Det är styrelsen som har ansvaret för förslaget till dispositioner beträffande bolagets vinst eller förlust. Vid förslag till utdelning innefattar detta bland annat en bedömning av om utdelningen är försvarlig med hänsyn till de krav som bolagets och koncernens verksamhetsart, omfattning och risker ställer på storleken av moderbolagets och koncernens egna kapital, konsolideringsbehov, likviditet och ställning i övrigt.

Styrelsen ansvarar för bolagets organisation och förvaltningen av bolagets angelägenheter. Detta innefattar bland annat att fortlöpande bedöma bolagets och koncernens ekonomiska situation och att tillse att bolagets organisation är utformad så att bokföringen, medelsförvaltningen och bolagets ekonomiska angelägenheter i övrigt kontrolleras på ett betryggande sätt.

### *Revisorns ansvar*

Mitt mål beträffande revisionen av förvaltningen, och därmed mitt uttalande om ansvarsfrihet, är att inhämta revisionsbevis för att med en rimlig grad av säkerhet kunna bedöma om någon styrelseledamot i något väsentligt avseende:

- företagit någon åtgärd eller gjort sig skyldig till någon försummelse som kan föranleda ersättningsskyldighet mot bolaget, eller

- på något annat sätt handlat i strid med aktiebolagslagen, årsredovisningslagen eller bolagsordningen.

Mitt mål beträffande revisionen av förslaget till dispositioner av bolagets vinst eller förlust, och därmed mitt uttalande om detta, är att med rimlig grad av säkerhet bedöma om förslaget är förenligt med aktiebolagslagen.

Rimlig säkerhet är en hög grad av säkerhet, men ingen garanti för att en revision som utförs enligt god revisions sed i Sverige alltid kommer att upptäcka åtgärder eller försummelser som kan föranleda ersättningsskyldighet mot bolaget, eller att ett förslag till dispositioner av bolagets vinst eller förlust inte är förenligt med aktiebolagslagen.

En ytterligare beskrivning av mitt ansvar för revisionen av förvaltningen finns på Revisorsinspektionens webbplats:

[www.revisorsinspektionen.se/revisornsansvar](http://www.revisorsinspektionen.se/revisornsansvar). Denna beskrivning är en del av revisionsberättelsen.

Uppsala 2025-10-14

  
Fredrik Agerson  
Auktoriserad revisor