

# Årsredovisning

## Helene Nilsson Läkarkonsult AB


Org.nr 556980-8214

Räkenskapsår 2021-09-01 - 2022-08-31

### Fastställelseintyg

Undertecknad styrelseledamot i Helene Nilsson Läkarkonsult AB intygar, dels att denna kopia av årsredovisningen stämmer överens med originalet, dels att resultaträkningen och balansräkningen i årsredovisningen har fastställts på årsstämma den 10 november 2022. Årsstämman beslutade att godkänna styrelsens förslag till resultatdisposition.

Helsingborg den 10 november 2022



Helene Nilsson

**KOPIA**

2022111407093

# Årsredovisning

## Helene Nilsson Läkarkonsult AB

Org.nr 556980-8214

Räkenskapsår 2021-09-01 - 2022-08-31

## Årsredovisning för räkenskapsåret 2021-09-01 - 2022-08-31

Styrelsen för Helene Nilsson Läkarkonsult AB avger följande årsredovisning.

Innehåll	Sida
Förvaltningsberättelse	2
Resultaträkning	3
Balansräkning	4
Noter	6

Styrelsens säte: Helsingborg

Företagets redovisningsvaluta: Svenska kronor (SEK).

Alla belopp redovisas, om inget annat anges, i kronor (kr).

HN

## Förvaltningsberättelse

### Verksamheten

#### Allmänt om verksamheten

Bolaget bedriver läkarverksamhet inom hälso- och sjukvård samt utbildningsverksamhet inom dessa områden.

Bolaget har sitt säte i Helsingborg.

<b>Flerårsöversikt (Tkr)</b>	<b>2021/22</b>	<b>2020/21</b>	<b>2019/20</b>	<b>2018/19</b>
Nettoomsättning	940	778	834	849
Resultat efter finansiella poster	551	188	379	520
Balansomslutning	1 674	1 641	1 538	1 402
Soliditet (%)	98	84	92	92

För definitioner av nyckeltal, se Not 1 Redovisningsprinciper.

### Förändringar i eget kapital

	<b>Aktie- kapital</b>	<b>Balanserat resultat</b>	<b>Årets resultat</b>	<b>Totalt</b>
	50 000	1 188 904	145 831	1 384 735
Disposition enligt beslut av årsstämman:				
Utdelning		-183 700	0	-183 700
Balanseras i ny räkning		145 831	-145 831	0
Årets resultat			436 912	436 912
<b>Belopp vid årets utgång</b>	<b>50 000</b>	<b>1 151 035</b>	<b>436 912</b>	<b>1 637 947</b>

### Resultatdisposition

Styrelsen föreslår att till förfogande stående vinstmedel (kronor):

balanserad vinst	1 151 035
årets vinst	436 912
	<b>1 587 947</b>

disponeras så att

till aktieägare utdelas (375,10 kronor per aktie)	187 550
i ny räkning överföres	1 400 397
	<b>1 587 947</b>

<b>Resultaträkning</b>	<b>Not</b>	<b>2021-09-01</b>	<b>2020-09-01</b>
	<b>1</b>	<b>-2022-08-31</b>	<b>-2021-08-31</b>
<i>Rörelseintäkter, lagerförändringar m. m.</i>			
Nettoomsättning		939 999	777 999
<b>Summa rörelseintäkter, lagerförändringar m.m.</b>		<b>939 999</b>	<b>777 999</b>
<i>Rörelsekostnader</i>			
Övriga externa kostnader		-195 602	-259 212
Personalkostnader	2	-193 275	-330 894
<b>Summa rörelsekostnader</b>		<b>-388 877</b>	<b>-590 106</b>
<b>Rörelseresultat</b>		<b>551 122</b>	<b>187 893</b>
<b>Finansiella poster</b>			
Räntekostnader och liknande resultatposter		0	-93
<b>Summa finansiella poster</b>		<b>0</b>	<b>-93</b>
<b>Resultat efter finansiella poster</b>		<b>551 122</b>	<b>187 800</b>
<b>Resultat före skatt</b>		<b>551 122</b>	<b>187 800</b>
<b>Skatter</b>			
Skatt på årets resultat		-114 210	-41 969
<b>Årets resultat</b>		<b>436 912</b>	<b>145 831</b>

HN

Balansräkning	Not	2022-08-31	2021-08-31
<b>TILLGÅNGAR</b>			
<b>Anläggningstillgångar</b>			
<i>Finansiella anläggningstillgångar</i>			
Andra långfristiga fordringar	3	1 434 986	1 248 516
<b>Summa finansiella anläggningstillgångar</b>		<b>1 434 986</b>	<b>1 248 516</b>
<b>Summa anläggningstillgångar</b>		<b>1 434 986</b>	<b>1 248 516</b>
<b>Omsättningstillgångar</b>			
<i>Kortfristiga fordringar</i>			
Kundfordringar		50 000	0
Övriga fordringar		28 338	105 939
Förutbetalda kostnader och upplupna intäkter		15 006	40 891
<b>Summa kortfristiga fordringar</b>		<b>93 344</b>	<b>146 830</b>
<i>Kassa och bank</i>			
Kassa och bank		145 356	246 110
<b>Summa kassa och bank</b>		<b>145 356</b>	<b>246 110</b>
<b>Summa omsättningstillgångar</b>		<b>238 700</b>	<b>392 940</b>
<b>SUMMA TILLGÅNGAR</b>		<b>1 673 686</b>	<b>1 641 456</b>

2022111407097

Balansräkning	Not	2022-08-31	2021-08-31
<b>EGET KAPITAL OCH SKULDER</b>			
<i>Eget kapital</i>			
<i>Bundet eget kapital</i>			
Aktiekapital		50 000	50 000
<b>Summa bundet eget kapital</b>		<b>50 000</b>	<b>50 000</b>
<i>Fritt eget kapital</i>			
Balanserat resultat		1 151 035	1 188 904
Årets resultat		436 912	145 831
<b>Summa fritt eget kapital</b>		<b>1 587 947</b>	<b>1 334 735</b>
<b>Summa eget kapital</b>		<b>1 637 947</b>	<b>1 384 735</b>
<i>Kortfristiga skulder</i>			
Leverantörsskulder		1 528	4 598
Övriga skulder		24 211	242 123
Upplupna kostnader och förutbetalda intäkter		10 000	10 000
<b>Summa kortfristiga skulder</b>		<b>35 739</b>	<b>256 721</b>
<b>SUMMA EGET KAPITAL OCH SKULDER</b>		<b>1 673 686</b>	<b>1 641 456</b>

2022111407098

## Noter

### Not 1 Redovisningsprinciper

#### Allmänna upplysningar

Årsredovisningen är upprättad i enlighet med årsredovisningslagen och Bokföringsnämndens allmänna råd (BFNAR 2016:10) om årsredovisning i mindre företag.

#### Nyckeltalsdefinitioner

Nettoomsättning

Rörelsens huvudintäkter, fakturerade kostnader, sidointäkter samt intäktskorrigeringar.

Resultat efter finansiella poster

Resultat efter finansiella intäkter och kostnader men före bokslutsdispositioner och skatter.

Balansomslutning

Företagets samlade tillgångar.

Soliditet (%)

Justerat eget kapital (eget kapital och obeskattade reserver med avdrag för uppskjuten skatt) i procent av balansomslutning.

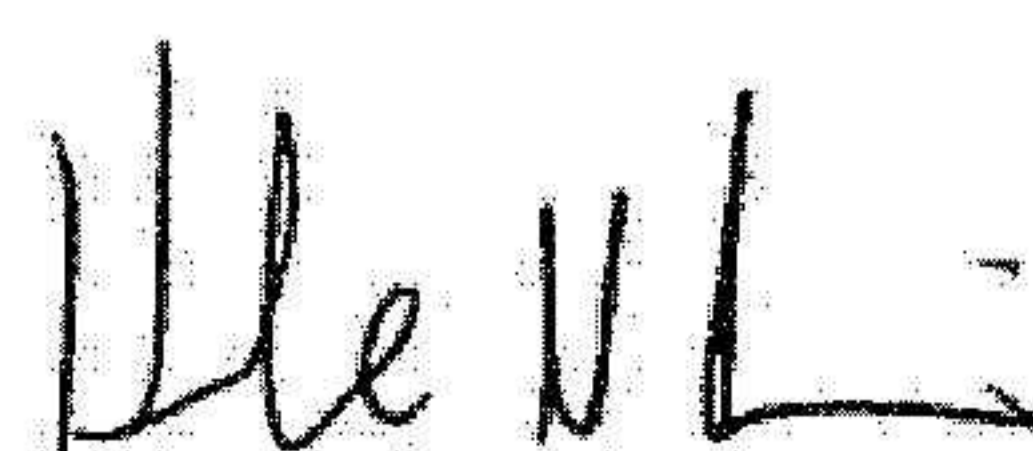
### Not 2 Medelantalet anställda


	2021-09-01 -2022-08-31	2020-09-01 -2021-08-31
Medelantalet anställda	1	1

### Not 3 Andra långfristiga fordringar

	2022-08-31	2021-08-31
Ingående anskaffningsvärden	1 248 516	884 019
Tillkommande fordringar	186 470	364 497
<b>Utgående ackumulerade anskaffningsvärden</b>	<b>1 434 986</b>	<b>1 248 516</b>
<b>Utgående redovisat värde</b>	<b>1 434 986</b>	<b>1 248 516</b>

Helsingborg den 10 november 2022

  
Helene Nilsson

  
Fotokopiers överensstämmelse  
med originalet intygas: