

Årsredovisning

Eterna Invest 2 AB

Org.nr 559441-3691

Räkenskapsår 2023-07-07 - 2023-12-31

Fastställelseintyg

Undertecknad styrelseledamot intygar att resultaträkningen och balansräkningen i årsredovisningen för moderbolaget samt koncernresultaträkningen och koncernbalansräkningen har fastställts på årsstämma den 30 maj 2024. Årsstämman beslöt att godkänna styrelsens förslag till resultatdisposition.

Jag intygar också att innehållet i årsredovisningen och revisionsberättelsen stämmer överens med originalen.

Stockholm den

21 mars 2025



Martin Falkevall

Årsredovisning

Eterna Invest 2 AB

Org.nr 559441-3691

Räkenskapsår 2023-07-07 - 2023-12-31

Årsredovisning

Eterna Invest 2 AB

Org.nr 559441-3691

Räkenskapsår 2023-07-07 - 2023-12-31

Årsredovisning

för räkenskapsåret 2023-07-07 - 2023-12-31

Styrelsen för Eterna Invest 2 AB avger härmed följande årsredovisning

Innehåll	Sida
Förvaltningsberättelse	2
Resultaträkning	3
Balansräkning	4
Rapport över förändringar i eget kapital	6
Tilläggsupplysningar	
Redovisningsprinciper m.m.	7
Noter	7

Styrelsens säte: Stockholm

Företagets redovisningsvaluta: Svenska kronor (SEK).

Alla belopp redovisas, om inte annat anges, i kronor (kr).



Förvaltningsberättelse

Information om verksamheten

Eterna Invest 2 AB startade sin verksamhet i september 2023 och skall bedriva investeringsverksamhet, konsultverksamhet avseende investeringsverksamhet och därmed förenlig verksamhet.

Väsentliga händelser under räkenskapsåret

Bolaget bildades som ett dotterbolag till Eterna Invest AB, 556856-2697 med säte i Stockholm. I september förvärvade bolaget hela rörelsen inkl innehaven i Scienta Scientific Holding AB och Besedo Global Services AB från moderbolaget. Efter denna transaktion gjordes en sakutdelning av aktierna i Eterna Invest 2 AB till aktieägarna i Eterna Invest AB.

Ägarförhållanden

Största ägare i bolaget är Kallskär 2 AB (559180-1989) och Baskina AB (556809-4683).

Flerårsöversikt	2023
Intäkter (tkr)	0
Resultat efter finansiella poster (tkr)	-3 099
Avkastning på eget kapital (%)	-2,1%
Balansomslutning (tkr)	150 873
Soliditet (%)	99,7%
Antal anställda	1

Förslag till resultatdisposition

Styrelsen föreslår att till förfogande stående vinstmedel

Balanserat resultat	153 491 330
Årets resultat	-3 099 020
	150 392 310
disponeras så att	
i ny räkning överföres	150 392 310
	150 392 310



Resultaträkning

6 månader
2023-07-07
-2023-12-31

	Not	
Nettoomsättning		0
Övriga rörelseintäkter		0
		0
<i>Rörelsens kostnader</i>		
Övriga externa kostnader	2,3	-1 835 733
Personalkostnader	4	-1 278 206
		-3 113 939
Rörelseresultat		-3 113 939
<i>Resultat från finansiella poster</i>		
Övriga ränteintäkter och liknande resultatposter		15 884
Räntekostnader och liknande resultatposter		-965
		14 919
Resultat före skatt		-3 099 020
Skatt på årets resultat		0
Årets resultat		-3 099 020

2025032605643



Balansräkning

Not 2023-12-31

TILLGÅNGAR

Anläggningstillgångar

Finansiella anläggningstillgångar

Andelar i koncernföretag	5	146 879 647
Andra långfristiga fordringar	6	125 000
Ägarintressen i övriga företag	7	1 564 183
		148 568 830

Summa anläggningstillgångar

148 568 830

Omsättningstillgångar

Kortfristiga fordringar

Övriga fordringar		8 120
		8 120

Kassa och bank

2 296 074

Summa omsättningstillgångar

2 304 194

SUMMA TILLGÅNGAR

150 873 024

2025032605644



Balansräkning

Not 2023-12-31

EGET KAPITAL OCH SKULDER

Eget kapital

Bundet eget kapital

Aktiekapital

36 710

36 710

Fritt eget kapital

Balanserat resultat

153 491 330

Årets resultat

-3 099 020

150 392 310

Summa eget kapital

150 429 020

Långfristiga skulder

Övriga skulder

8 77 500

77 500

Kortfristiga skulder

Leverantörsskulder

61 936

Övriga skulder

171 908

Upplupna kostnader och förutbetalda intäkter

132 660

366 504

SUMMA EGET KAPITAL OCH SKULDER

150 873 024

2025032605645



Rapport över förändringar i företagets egna kapital

	<i>Bundet eget kapital</i>	<i>Fritt eget kapital</i>			Totalt
	Aktie- kapital	Aktieägar- tillskott	Balanserat resultat	Årets resultat	
Ingående balans 2023-07-07 vid bolagets bildande	25 000	0	0	0	25 000
<i>Transaktioner med ägare:</i>					
Nyemission	11 710	0	0	0	11 710
Erhållet aktieägartillskott	0	153 491 330	0	0	153 491 330
Årets resultat	0	0	0	-3 099 020	-3 099 020
Utgående balans 2023-12-31	36 710	153 491 330	0	-3 099 020	150 429 020

2025032605646



Noter

Not 1 Redovisningsprinciper m.m.

Allmänna redovisningsprinciper

Årsredovisningen har upprättats enligt Årsredovisningslagen (1995:1554) och Bokföringsnämndens allmänna råd BFNAR 2012:1 Årsredovisning och koncernredovisning (K3).

Redovisningsprinciper

Koncernredovisning

Eterna Invest 2 AB är ett moderföretag men upprättar med hänsyn till undantagsregeln i Årsredovisningslagen 7 kap 2§ ingen koncernredovisning eftersom bolaget omfattas av koncernredovisning för Kallskär 2 AB, org 559180-1989 med säte i Stockholm.

Intäktsredovisning

Ränta, royalty och utdelning

Ersättning i form av ränta, royalty eller utdelning redovisas som intäkt när det är sannolikt att de ekonomiska fördelar som är förknippade med transaktionen har tillförts bolaget samt när inkomsten kan beräknas på ett tillförlitligt sätt.

Ränta redovisas som intäkt enligt den s.k. effektivräntemetoden.

Royalty periodiseras i enlighet med överenskommelsens ekonomiska innebörd.

Utdelning redovisas som intäkt när aktieägarens rätt till betalning är säkerställd.

Omräkning av poster i utländsk valuta

Fordringar och skulder i utländsk valuta har värderats till balansdagens kurs. Kursvinster och kursförluster på rörelsefordringar och rörelseskulder redovisas i rörelseresultatet medan kursvinster och kursförluster på finansiella fordringar och skulder redovisas som finansiella poster.

Skatt

Total skatt utgörs av aktuell skatt och uppskjuten skatt. Skatter redovisas i resultaträkningen, utom då underliggande transaktion redovisas direkt mot eget kapital varvid tillhörande skatteeffekt redovisas i eget kapital.

Aktuell skatt

Aktuell skatt avser inkomstskatt för innevarande räkenskapsår samt den del av tidigare räkenskapsårs inkomstskatt som ännu inte redovisats. Aktuell skatt beräknas utifrån per den skattesats som gäller per balansdagen.

Finansiella instrument

Bolaget redovisar och värderar finansiella instrument till anskaffningsvärde. Kundfordringar övriga kortfristiga fordringar redovisas till det lägsta av anskaffningsvärde och det belopp varmed de beräknas bli reglerade det vill säga med avdrag för befarade förluster.

Leverantörsskulder och övriga kortfristiga skulder redovisas till det belopp varmed de förväntas regleras. Långfristiga fordringar och långfristiga skulder värderas efter första redovisningen till upplupet anskaffningsvärde.

Finansiella anläggningstillgångar

Vid varje balansdag gör bolaget en prövning om det finns någon indikation på ett nedskrivningsbehov avseende finansiella anläggningstillgångar. Nedskrivning sker om värdenedgången bedöms vara bestående.

I dagsläget har inte nedskrivningsbehov identifierats.

Väsentliga riskfaktorer

Finansiella risker

De finansiella risker som påverkar värdet av bolagets finansiella tillgångar, skulder och andra finansiella kontrakt är främst valuta- och räntenoteringar.

Not 2 Arvode till revisorer

	2023-12-31
EY	
Revisionsuppdraget	100 000
Skatterådgivning	0
Övriga tjänster	167 900
	<hr/> 267 900

Not 3 Leasingavtal - leasetagare

Operationell leasing

	2023-12-31
Kostnadsförda leasingavgifter avseende operationella leasingavtal	656 436
Framtida minimileaseavgifter avseende ej uppsägningsbara operationella leasingavtal:	
Ska betalas inom 1 år	1 201 396
Ska betalas inom 1-5 år	600 698
Ska betalas senare än 5 år	0
	<hr/> 1 802 094

Företaget övertog per 4 september 2023 rörelsen inklusive samtliga leasingavtal från Eterna Invest AB.

Not 4 Anställda och personalkostnader

Medelantalet anställda

2023-12-31	
Antal anställda	Varav män
1	100%



Not 5 Andelar i koncernföretag

	2023-12-31
Ingående anskaffningsvärden	0
Årets anskaffningar	146 879 647
Försäljningar/utrangeringar	0
Utgående ackumulerade anskaffningsvärden	146 879 647

Specifikation andelar i koncernföretag

	Org.nr.	Säte
Scienta Scientific Holding AB	556802-0688	Uppsala

Not 6 Andra långfristiga fordringar

	2023-12-31
Ingående anskaffningsvärden	0
Årets anskaffningar	125 000
Utgående ackumulerade anskaffningsvärden	125 000

Not 7 Ägarintressen i övriga företag

	2023-12-31
Ingående anskaffningsvärden	0
Årets anskaffningar	1 564 183
Försäljningar/utrangeringar	0
Utgående ackumulerade anskaffningsvärden	1 564 183

Ingående nedskrivningar	0
Försäljningar/utrangeringar	0
Årets nedskrivningar	0
Utgående ackumulerade nedskrivningar	0

Utgående redovisat värde	1 564 183
---------------------------------	------------------

Specifikation övriga företag

	Org.nr.	Säte
Besedo Global Services AB	556673-5824	Stockholm

Not 7 Ställda säkerheter

Bolaget har inga ställda säkerheter

Not 8 Eventualförpliktelser

Bolaget har inga eventualförpliktelser.

Not 9 Väsentliga händelser efter balansdagens slut

I april 2024 genomförde bolaget en riktad nyemission om 26 MSEK för att finansiera förvärv av ytterligare andelar i Scienta Scientific Holding AB.

Not 10 Nyckeltalsdefinitioner

Avkastning på eget kapital

Resultat efter finansiella poster i procent av eget kapital


Soliditet

Justerat eget kapital i procent av balansslutning

Våra underskrifter har skett det datum som framgår av våra elektroniska signaturer.



Martin Falkevall
Ledamot



Peder Holm
Ledamot



Fredrik Cappelen
Ordförande



Reinhold Geijer
Ledamot

Vår revisionsberättelse har lämnats det datum som framgår av vår elektroniska signatur.

Ernst & Young AB



Andreas Mast
Auktoriserad Revisor

2025032605650

Verifikat

Transaktion 09222115557518864256

Dokument

Årsredovisning 2023 Eterna Invest 2 AB slutlig
Huvuddokument
10 sidor
Startades 2024-05-31 09:58:02 CEST (+0200) av Peter
Bernåker (PB)
Färdigställt 2024-06-03 14:28:27 CEST (+0200)

Initierare

Peter Bernåker (PB)
Eterna Invest AB
peter@eternainvest.com
+46707603891

Signerare

Peder Holm (PH)
Personnummer 711230-4915
peder@eternainvest.com
+46703465770



A handwritten signature in black ink, appearing to be 'Ph'.

Namnet som returnerades från svenskt BankID var
"PEDER HOLM"
Signerade 2024-05-31 10:19:41 CEST (+0200)

Martin Falkevall (MF)
Personnummer 700314-1970
martin@eternainvest.com
+46708477316



A handwritten signature in black ink, appearing to be 'Martin Falkevall'.

Namnet som returnerades från svenskt BankID var
"MARTIN FALKEVALL"
Signerade 2024-05-31 09:59:54 CEST (+0200)



Verifikat

Transaktion 09222115557518864256

2025032605652


Reinhold Geijer (RG)
Personnummer 530326-7958
reinhold.geijer@outlook.com



R Geijer

Namnet som returnerades från svenskt BankID var
"REINHOLD GEIJER"
Signerade 2024-05-31 12:13:32 CEST (+0200)

Fredrik Cappelen (FC)
Personnummer 570429-6259
fredrik.cappelen@investab.se



Fredrik

Namnet som returnerades från svenskt BankID var "Ulf
Fredrik Cappelen"
Signerade 2024-06-03 10:42:19 CEST (+0200)

Andreas Mast (AM)
Personnummer 790117-1715
andreas.mast@se.ey.com



AM

Namnet som returnerades från svenskt BankID var
"ANDREAS MAST"
Signerade 2024-06-03 14:28:27 CEST (+0200)



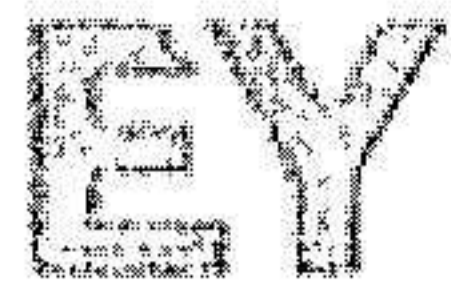
Verifikat

Transaktion 09222115557518864256

2025032605653

Detta verifikat är utfärdat av Scrive. Information i kursiv stil är säkert verifierad av Scrive. Se de dolda bilagorna för mer information/bevis om detta dokument. Använd en PDF-läsare som t ex Adobe Reader som kan visa dolda bilagor för att se bilagorna. Observera att om dokumentet skrivs ut kan inte integriteten i papperskopian bevisas enligt nedan och att en vanlig papperutskrift saknar innehållet i de dolda bilagorna. Den digitala signaturen (elektroniska förseglingen) säkerställer att integriteten av detta dokument, inklusive de dolda bilagorna, kan bevisas matematiskt och oberoende av Scrive. För er bekvämlighet tillhandahåller Scrive även en tjänst för att kontrollera dokumentets integritet automatiskt på: <https://scrive.com/verify>





Building a better
working world

2025032605654

Revisionsberättelse

Till bolagsstämman i Eterna Invest 2 AB, org.nr 559441-3691

Rapport om årsredovisningen

Uttalanden

Vi har utfört en revision av årsredovisningen för Eterna Invest 2 AB för år 20230707 - 20231231.

Enligt vår uppfattning har årsredovisningen upprättats i enlighet med årsredovisningslagen och ger en i alla väsentliga avseenden rättvisande bild av Eterna Invest 2 ABs finansiella ställning per den 31 december 2023 och av dess finansiella resultat för året enligt årsredovisningslagen. Förvaltningsberättelsen är förenlig med årsredovisningens övriga delar.

Vi tillstyrker därför att bolagsstämman fastställer resultaträkningen och balansräkningen.

Grund för uttalanden

Vi har utfört revisionen enligt International Standards on Auditing (ISA) och god revisionssed i Sverige. Vårt ansvar enligt dessa standarder beskrivs närmare i avsnittet *Revisorns ansvar*. Vi är oberoende i förhållande till Eterna Invest 2 AB enligt god revisorssed i Sverige och har i övrigt fullgjort vårt yrkesetiska ansvar enligt dessa krav.

Vi anser att de revisionsbevis vi har inhämtat är tillräckliga och ändamålsenliga som grund för våra uttalanden.

Styrelsens ansvar

Det är styrelsen som har ansvaret för att årsredovisningen upprättas och att den ger en rättvisande bild enligt årsredovisningslagen. Styrelsen ansvarar även för den interna kontroll som den bedömer är nödvändig för att upprätta en årsredovisning som inte innehåller några väsentliga felaktigheter, vare sig dessa beror på oegentligheter eller misstag.

Vid upprättandet av årsredovisningen ansvarar styrelsen för bedömningen av bolagets förmåga att fortsätta verksamheten. Den upplyser, när så är tillämpligt, om förhållanden som kan påverka förmågan att fortsätta verksamheten och att använda antagandet om fortsatt drift. Antagandet om fortsatt drift tillämpas dock inte om styrelsen avser att likvidera bolaget, upphöra med verksamheten eller inte har något realistiskt alternativ till att göra något av detta.

Revisorns ansvar

Våra mål är att uppnå en rimlig grad av säkerhet om att årsredovisningen som helhet inte innehåller några väsentliga felaktigheter, vare sig dessa beror på oegentligheter eller misstag, och att lämna en revisionsberättelse som innehåller våra uttalanden. Rimlig säkerhet är en hög grad av säkerhet, men är ingen garanti för att en revision som utförs enligt ISA och god revisionssed i Sverige alltid kommer att upptäcka en väsentlig felaktighet om en sådan finns. Felaktigheter kan uppstå på grund av oegentligheter eller misstag och anses vara väsentliga om de enskilt eller tillsammans rimligen kan förväntas påverka de ekonomiska beslut som användare fattar med grund i årsredovisningen.

Som del av en revision enligt ISA använder vi professionellt omdöme och har en professionellt skeptisk inställning under hela revisionen. Dessutom:

- identifierar och bedömer vi riskerna för väsentliga felaktigheter i årsredovisningen, vare sig dessa beror på oegentligheter eller misstag, utformar och utför granskningsåtgärder bland annat utifrån dessa risker och inhämtar revisionsbevis som är tillräckliga och ändamålsenliga för att utgöra en grund för våra uttalanden. Risker för att inte upptäcka en väsentlig felaktighet till följd av oegentligheter är högre än för en väsentlig felaktighet som beror på misstag, eftersom oegentligheter kan innefatta agerande i maskopi, förfalskning, avsiktliga utelämnanden, felaktig information eller åsidosättande av intern kontroll.
- skaffar vi oss en förståelse av den del av bolagets interna kontroll som har betydelse för vår revision för att utforma granskningsåtgärder som är lämpliga med hänsyn till omständigheterna, men inte för att uttala oss om effektiviteten i den interna kontrollen.
- utvärderar vi lämpligheten i de redovisningsprinciper som används och rimligheten i styrelsens uppskattningar i redovisningen och tillhörande upplysningar.
- drar vi en slutsats om lämpligheten i att styrelsen använder antagandet om fortsatt drift vid upprättandet av årsredovisningen. Vi drar också en slutsats, med grund i de inhämtade revisionsbevisen, om det finns någon väsentlig osäkerhetsfaktor som avser sådana händelser eller förhållanden som kan leda till betydande tvivel om bolagets förmåga att fortsätta verksamheten. Om vi drar slutsatsen att det finns en väsentlig osäkerhetsfaktor, måste vi i revisionsberättelsen fästa uppmärksamheten på upplysningarna i årsredovisningen om den väsentliga osäkerhetsfaktorn eller, om sådana upplysningar är otillräckliga, modifiera uttalandet om årsredovisningen. Våra slutsatser baseras på de revisionsbevis som inhämtas fram till datumet för revisionsberättelsen. Dock kan framtida händelser eller förhållanden göra att ett bolag inte längre kan fortsätta verksamheten.
- utvärderar vi den övergripande presentationen, strukturen och innehållet i årsredovisningen, däribland upplysningarna, och om årsredovisningen återger de underliggande transaktionerna och händelserna på ett sätt som ger en rättvisande bild.

Vi måste informera styrelsen om bland annat revisionens planerade omfattning och inriktning samt tidpunkten för den. Vi måste också informera om betydelsefulla iakttagelser under revisionen, däribland de eventuella betydande brister i den interna kontrollen som vi identifierat.

Utdienerad i
Martin Frecevall
MARTIN FRECEVALL



Building a better
working world

2025032605655

Rapport om andra krav enligt lagar och andra författningar

Uttalanden

Utöver vår revision av årsredovisningen har vi även utfört en revision av styrelsens förvaltning av Eterna Invest 2 AB för år 20230707 - 20231231 samt av förslaget till dispositioner beträffande bolagets vinst eller förlust.

Vi tillstyrker att bolagsstämman disponerar vinsten enligt förslaget i förvaltningsberättelsen och beviljar styrelsens ledamöter ansvarsfrihet för räkenskapsåret.

Grund för uttalanden

Vi har utfört revisionen enligt god revisionssed i Sverige. Vårt ansvar enligt denna beskrivs närmare i avsnittet *Revisorns ansvar*. Vi är oberoende i förhållande till Eterna Invest 2 AB enligt god revisorssed i Sverige och har i övrigt fullgjort vårt yrkesetiska ansvar enligt dessa krav.

Vi anser att de revisionsbevis vi har inhämtat är tillräckliga och ändamålsenliga som grund för våra uttalanden.

Styrelsens ansvar

Det är styrelsen som har ansvaret för förslaget till dispositioner beträffande bolagets vinst eller förlust. Vid förslag till utdelning innefattar detta bland annat en bedömning av om utdelningen är försvarlig med hänsyn till de krav som bolagets verksamhetsart, omfattning och risker ställer på storleken av bolagets egna kapital, konsolideringsbehov, likviditet och ställning i övrigt.

Styrelsen ansvarar för bolagets organisation och förvaltningen av bolagets angelägenheter. Detta innefattar bland annat att fortlöpande bedöma bolagets ekonomiska situation och att tillse att bolagets organisation är utformad så att bokföringen, medelsförvaltningen och bolagets ekonomiska angelägenheter i övrigt kontrolleras på ett betryggande sätt.

Revisorns ansvar

Vårt mål beträffande revisionen av förvaltningen, och därmed vårt uttalande om ansvarsfrihet, är att inhämta revisionsbevis för att med en rimlig grad av säkerhet kunna bedöma om någon styrelseledamot i något väsentligt avseende:

- företagit någon åtgärd eller gjort sig skyldig till någon försummelse som kan föranleda ersättningsskyldighet mot bolaget, eller
- på något annat sätt handlat i strid med aktiebolagslagen, årsredovisningslagen eller bolagsordningen.

Vårt mål beträffande revisionen av förslaget till dispositioner av bolagets vinst eller förlust, och därmed vårt uttalande om detta, är att med rimlig grad av säkerhet bedöma om förslaget är förenligt med aktiebolagslagen.

Rimlig säkerhet är en hög grad av säkerhet, men ingen garanti för att en revision som utförs enligt god revisionssed i Sverige alltid kommer att upptäcka åtgärder eller försummelser som kan föranleda ersättningsskyldighet mot bolaget, eller att ett förslag till dispositioner av bolagets vinst eller förlust inte är förenligt med aktiebolagslagen.

Som en del av en revision enligt god revisionssed i Sverige använder vi professionellt omdöme och har en professionellt skeptisk inställning under hela revisionen. Granskningen av förvaltningen och förslaget till dispositioner av bolagets vinst eller förlust grundar sig främst på revisionen av räkenskaper. Vilka tillkommande granskningsåtgärder som utförs baseras på vår professionella bedömning med utgångspunkt i risk och väsentlighet. Det innebär att vi fokuserar granskningen på sådana åtgärder, områden och förhållanden som är väsentliga för verksamheten och där avsteg och överträdelser skulle ha särskild betydelse för bolagets situation. Vi går igenom och prövar fattade beslut, beslutsunderlag, vidtagna åtgärder och andra förhållanden som är relevanta för vårt uttalande om ansvarsfrihet. Som underlag för vårt uttalande om styrelsens förslag till dispositioner beträffande bolagets vinst eller förlust har vi granskat om förslaget är förenligt med aktiebolagslagen.

Göteborg det datum som framgår av vår elektroniska underskrift

Ernst & Young AB

Andreas Mast
Auktoriserad revisor

Penneo dokumentnyckel: M7F5Z-ITJH-430NU-5KX1E-KQAVH-XOGCU

Vid underskrift
Andreas Mast
MARTIN FACUENMI
2 (2)

2025032605656

PENNEO

Signaturerna i detta dokument är juridiskt bindande. Dokumentet är signerat genom Penneo™ för säker digital signering. Tecknarnas identitet har lagrats, och visas nedan.

"Med min signatur bekräftar jag innehållet och alla datum i detta dokumentet."

ANDREAS MAST

Auktoriserad revisor

Serienummer: 877fb63fcc3b78[...]8f0f927d66e19

IP: 147.161.xxx.xxx

2024-06-03 12:29:55 UTC



Penneo dokumentnyckel: M7F5Z-ITJH-430NU-5KX1E-KQAVH-XOGCU

Vid ämne par
Martin Fallqvist
MARTIN FALLQVIST

Detta dokument är digitalt signerat genom **Penneo.com**. Den digitala signeringsdatan i dokumentet är säkrad och validerad genom det datorgenererade hashvärdet hos det originella dokumentet. Dokumentet är låst och tidsstämplat med ett certifikat från en betrodd tredje part. All kryptografisk information är innesluten i denna PDF, för framtida validering om så krävs.

Hur man verifierar originaliteten hos dokumentet

Detta dokument är skyddat genom ett Adobe CDS certifikat. När du öppnar

dokumentet i Adobe Reader bör du se att dokumentet är certifierat med **Penneo e-signature service** <penneo@penneo.com> Detta garanterar att dokumentets innehåll inte har ändrats.

Du kan verifiera den kryptografiska informationen i dokumentet genom att använda Penneos validator, som finns på <https://penneo.com/validator>

Årsredovisning
och
Koncernredovisning
för
Kallskär 2 AB
559180-1989

Räkenskapsåret

2023

Innehållsförteckning

Förvaltningsberättelse	2-4
Resultaträkning koncern	5
Balansräkning koncern	6-8
Kassaflödesanalys koncern	9
Resultaträkning moderbolag	10
Balansräkning moderbolag	11-12
Noter	13-34
Underskrifter	35

Styrelsen för Kallskär 2 AB avger följande årsredovisning och koncernredovisning för räkenskapsåret 2023.

Årsredovisningen är upprättad i svenska kronor, SEK. Om inte annat särskilt anges, redovisas alla belopp i hela kronor (kr). Uppgifter inom parentes avser föregående år.

Förvaltningsberättelse

Information om verksamheten

Företagets verksamhet är att förvalta fast och lös egendom samt bedriva därmed förenlig verksamhet. Kallskär 2 AB äger 67,3% av Eterna Invest 2 AB.

Eterna Invest 2 AB äger i sin tur bestämmande inflytande i Scienta Scientific Holding AB som upprättar koncernredovisning för den underliggande koncernen.

Företaget har sitt säte i Stockholm.

Väsentliga händelser under räkenskapsåret

Under 2023 har koncernen genomgått en omstrukturering. Det tidigare dotterföretaget Eterna Invest AB har överlåtit Scienta Scientific Holding AB till sitt helägda dotterföretag Eterna Invest 2 AB och sedan har Kallskär 2 AB erhållit 67,3% av Eterna Invest 2 AB via sakutdelning. Efter detta har Kallskär 2 AB sålt Eterna Invest AB till Kallskär AB. Under räkenskapsåret har också Eterna Invest AB avyttrat sina andelar i dotterföretaget Progrits AB.

Förväntad framtida utveckling samt väsentliga risker och osäkerhetsfaktorer

Befintliga innehav har en tillfredsställande utveckling.

Ägarförhållanden

Största ägare i bolaget är Kallskär AB (556855-6020) till 90,88 % och Harald Mix till 9,12 %.

Flerårsöversikt (Tkr)

Koncernen	2023	2022	2021	2020
Nettoomsättning	806 439	842 917	760 547	686 641
Resultat efter finansiella poster	418 936	-46 609	-21 048	-47 947
Rörelsemarginal (%)	neg	neg	neg	neg
Avkastning på eget kap. (%)	254,0	neg	neg	neg
Balansomslutning	656 723	1 036 382	1 083 770	855 744
Soliditet (%)	25,1	12,3	18,9	25,3
Antal anställda	339	428	383	315
Moderbolaget	2023	2022	2021	2020
Nettoomsättning	0	0	0	0
Resultat efter finansiella poster	164 889	4 004	13 391	6 909
Rörelsemarginal (%)	neg	neg	neg	neg
Avkastning på eget kap. (%)	99,4	2,1	7,3	4,0
Balansomslutning	274 940	189 775	186 151	172 760
Soliditet (%)	60,3	99,1	98,8	99,0
Antal anställda	0	0	0	0

För definitioner av nyckeltal, se Redovisnings- och värderingsprinciper.

Förändringar i eget kapital

Koncernen	Aktie- kapital	Övrigt tillskjutet kapital	Annat eget kapital inkl. årets resultat	Minoritets- intresse	Totalt
Belopp vid årets ingång	548 004	165 373 156	-69 849 601	31 070 369	127 141 928
Inlösen aktier				-290 840 747	-290 840 747
Utdelning			-187 000 000		-187 000 000
Erhållna aktieägartillskott		103 361 061		50 130 268	153 491 329
Återbetalning aktieägartillskott				-34 376 643	-34 376 643
Förändring koncernstruktur			-16 338 261	21 405 307	5 067 046
Omräkningsdifferens från underkoncern			-551 471	-913 529	-1 465 000
Förvärv dotterbolag i underkoncern			-1 143 596	-1 894 404	-3 038 000
Årets resultat			77 133 653	318 843 454	395 977 107
Belopp vid årets utgång	548 004	268 734 217	-197 749 276	93 424 075	164 957 020

Moderbolaget	Aktie- kapital	Balanserat resultat	Årets resultat	Totalt
Belopp vid årets ingång	548 004	183 433 113	4 004 286	187 985 403
Disposition enligt beslut av årsstämman:				
Balanseras i ny räkning		4 004 286	-4 004 286	0
Utdelning på extra stämma		-187 000 000		-187 000 000
Årets resultat			164 888 894	164 888 894
Belopp vid årets utgång	548 004	437 399	164 888 894	165 874 297

Förslag till vinstdisposition

Styrelsen föreslår att till förfogande stående vinstmedel (kronor):

balanserad vinst	437 399
årets vinst	164 888 894
	165 326 293
disponeras så att	
i ny räkning överföres	165 326 293
	165 326 293

Koncernens och moderbolagets resultat och ställning i övrigt framgår av efterföljande resultat- och balansräkningar samt kassaflödesanalyser med noter.

Koncernens Resultaträkning	Not	2023-01-01 -2023-12-31	2022-01-01 -2022-12-31
Rörelsens intäkter			
Nettoomsättning	2	806 438 914	842 916 902
Aktiverat arbete för egen räkning		12 194 984	21 677 192
Övriga rörelseintäkter		7 545 170	1 308 083
		826 179 068	865 902 177
Rörelsens kostnader			
Råvaror och förnödenheter		-273 059 892	-255 894 007
Övriga externa kostnader	3, 4	-86 378 725	-103 854 852
Personalkostnader	5	-383 884 365	-393 160 362
Avskrivningar och nedskrivningar av materiella och immateriella anläggningstillgångar		-155 016 005	-139 537 177
Övriga rörelsekostnader		-6 640 436	641 025
		-904 979 423	-891 805 373
Rörelseresultat		-78 800 355	-25 903 196
Resultat från finansiella poster			
Resultat från andelar i koncernföretag	6	193 595 060	0
Resultat från andelar i intresseföretag och gemensamt styrda företag	7	299 548 068	17 121 920
Resultat från övriga företag som det finns ett ägarintresse i	8	32 383 282	4 020 000
Övriga ränteintäkter och liknande resultatposter	9	7 680 042	1 252 146
Räntekostnader och liknande resultatposter	10	-35 470 054	-43 099 575
		497 736 398	-20 705 509
Resultat efter finansiella poster		418 936 043	-46 608 705
Resultat före skatt		418 936 043	-46 608 705
Skatt på årets resultat	11	-22 958 933	-25 827 611
Årets resultat		395 977 110	-72 436 316
Hänförligt till moderföretagets aktieägare		77 133 655	-52 295 386
Hänförligt till innehav utan bestämmande inflytande		318 843 454	-20 140 930

Koncernens Balansräkning

Not 2023-12-31 2022-12-31

TILLGÅNGAR

Anläggningstillgångar

Immateriella anläggningstillgångar

Balanserade utg för utvecklingsarb o likn arbete	12	0	18 461 936
Koncessioner, patent, licenser, varumärken samt liknande rättigheter	13	11 009 000	26 741 292
Goodwill	14	36 392 455	312 473 820
		47 401 455	357 677 048

Materiella anläggningstillgångar

Byggnader och mark	15	0	0
Maskiner och andra tekniska anläggningar	16	2 967 000	1 922 000
Inventarier, verktyg och installationer	17	4 926 000	14 404 268
		7 893 000	16 326 268

Finansiella anläggningstillgångar

Andelar i intresseföretag och gemensamt styrda företag	18	0	103 884 222
Fordringar hos intresseföretag och gemensamt styrda företag	19	0	14 501 864
Ägarintressen i övriga företag	20	19 293 183	18 377 415
Uppskjuten skattefordran		0	8 873 000
Andra långfristiga fordringar	21	131 301 513	4 808 320
		150 594 696	150 444 821
Summa anläggningstillgångar		205 889 151	524 448 137

Koncernens Balansräkning

	Not	2023-12-31	2022-12-31
Omsättningstillgångar			
<i>Varulager m m</i>			
Råvaror och förnödenheter		51 369 000	46 152 000
Varor under tillverkning		22 407 000	24 259 000
Färdiga varor och handelsvaror		0	26 236 023
		73 776 000	96 647 023
<i>Kortfristiga fordringar</i>			
Kundfordringar		93 789 000	172 348 223
Aktuella skattefordringar		3 879 086	0
Övriga fordringar		31 361 034	28 212 829
Förutbetalda kostnader och upplupna intäkter	22	197 604 415	153 467 094
		326 633 535	354 028 146
<i>Kassa och bank</i>		50 424 236	61 258 446
Summa omsättningstillgångar		450 833 771	511 933 615
SUMMA TILLGÅNGAR		656 722 922	1 036 381 752

Koncernens Balansräkning

Not 2023-12-31 2022-12-31

EGET KAPITAL OCH SKULDER

Eget kapital

Eget kapital hänförligt till moderföretagets aktieägare

Aktiekapital

548 004

548 004

Övrigt tillskjutet kapital

268 734 217

165 373 156

Annat eget kapital inklusive årets resultat

-197 749 276

-69 849 601

Eget kapital hänförligt till moderföretagets aktieägare

71 532 945

96 071 559

Innehav utan bestämmande inflytande

Innehav utan bestämmande inflytande

93 424 075

31 070 369

Eget kapital hänförligt till minoritetsintresset

93 424 075

31 070 369

Summa eget kapital

164 957 020

127 141 928

Avsättningar

23

Avsättningar för pensioner och liknande förpliktelser

1 981 000

2 622 000

Uppskjuten skatteskuld

17 851 000

19 671 222

Övriga avsättningar

11 597 000

52 392 975

31 429 000

74 686 197

Långfristiga skulder

24

Skulder till kreditinstitut

24 000 000

401 800 000

Övriga skulder

102 905 972

6 353 328

126 905 972

408 153 328

Kortfristiga skulder

Checkräkningskredit

25

6 232 000

51 015 000

Skulder till kreditinstitut

8 000 000

31 270 923

Förskott från kunder

186 790 000

131 376 000

Leverantörsskulder

64 722 935

58 943 860

Aktuella skatteskulder

0

10 817 604

Övriga skulder

13 104 704

26 192 967

Upplupna kostnader och förutbetalda intäkter

26

54 581 291

116 783 945

333 430 930

426 400 299

SUMMA EGET KAPITAL OCH SKULDER

656 722 922

1 036 381 752

Koncernens	Not	2023-01-01	2022-01-01
Kassaflödesanalys		-2023-12-31	-2022-12-31
Den löpande verksamheten			
Rörelseresultat		-78 800 355	-8 781 276
Justeringar för poster som inte ingår i kassaflödet m.m	27	152 903 005	120 076 400
Erhållen ränta		1 309 839	85 368
Erlagd ränta		-25 550 381	-41 967 965
Betald skatt		-211 262	-24 611 828
Kassaflöde från den löpande verksamheten före förändringar av rörelsekapital		49 650 846	44 800 699
Kassaflöde från förändringar i rörelsekapital			
Förändring av varulager och pågående arbeten		19 592 113	-28 410 000
Förändring kundfordringar		49 308 155	0
Förändring av rörelsefordringar		-190 325 598	-35 844 724
Förändring leverantörsskulder		16 748 828	0
Förändring av rörelseskulder		152 117 826	39 303 634
Kassaflöde från den löpande verksamheten		97 092 170	19 849 609
Investeringsverksamheten			
Förvärv av andelar		0	-77 192 409
Investeringar i immateriella anläggningstillgångar		-12 304 272	-23 053 193
Investeringar i materiella anläggningstillgångar		-6 394 997	-8 618 042
Försäljning av materiella anläggningstillgångar		0	574 240
Investeringar i finansiella anläggningstillgångar		-324 715 961	0
Försäljning av finansiella anläggningstillgångar		35 099 282	2 772 740
Förvärv av koncernföretag		-4 401 000	0
Försäljning av koncernföretag	28	1 010 603 019	0
Övriga förändringar finansiella anläggningstillgångar		-382 828 472	0
Kassaflöde från investeringsverksamheten		315 057 599	-105 516 664
Finansieringsverksamheten			
Nyemission & aktieägartillskott		38 304 353	58 460 270
Upptagna lån		457 847 392	445 867 500
Amortering av lån		-405 300 000	-461 310 674
Utbetald utdelning		-187 000 000	-53 488 981
Förändring checkräkningskredit		0	3 059 000
Upptagna lån finansiell leasing		0	2 289 442
Återbetalt aktieägartillskott		-34 376 643	0
Inlösen aktier		-290 840 747	0
Kassaflöde från finansieringsverksamheten		-421 365 645	-5 123 443
Årets kassaflöde			
Likvida medel vid årets början		-9 215 876	-90 790 498
Förvärvade likvida medel		61 258 446	142 828 810
Kursdifferens i likvida medel		0	2 811 239
Likvida medel vid årets slut	29	-1 618 334	6 408 895
		50 424 236	61 258 446

Moderbolagets Resultaträkning

	Not	2023-01-01 -2023-12-31	2022-01-01 -2022-12-31
Rörelsens kostnader			
Övriga externa kostnader		-230 233	-34 683
Personalkostnader	5	0	0
		-230 233	-34 683
Rörelseresultat	30	-230 233	-34 683
Resultat från finansiella poster			
Resultat från andelar i koncernföretag	6	165 768 907	0
Resultat från övriga företag som det finns ett ägarintresse i	8	-416 000	4 020 000
Övriga ränteintäkter och liknande resultatposter	9	354 512	23 840
Räntekostnader och liknande resultatposter	10	-588 292	-4 872
		165 119 127	4 038 968
Resultat efter finansiella poster		164 888 894	4 004 286
Resultat före skatt		164 888 894	4 004 286
Årets resultat		164 888 894	4 004 286

Moderbolagets Balansräkning

Not 2023-12-31 2022-12-31

TILLGÅNGAR

Anläggningstillgångar

Finansiella anläggningstillgångar

Andelar i koncernföretag	31, 32	103 331 106	149 597 740
Fordringar hos intresseföretag och gemensamt styrda företag	19	0	14 501 864
Ägarintressen i övriga företag	20	17 729 000	12 520 000
Andra långfristiga fordringar	21	130 991 513	0
		252 051 619	176 619 604
Summa anläggningstillgångar		252 051 619	176 619 604

Omsättningstillgångar

Kortfristiga fordringar

Förutbetalda kostnader och upplupna intäkter		18 415	0
		18 415	0

Kassa och bank

Summa omsättningstillgångar		22 870 162	13 155 362
		22 888 577	13 155 362

SUMMA TILLGÅNGAR

274 940 196 189 774 966

Moderbolagets Balansräkning

Not 2023-12-31 2022-12-31

EGET KAPITAL OCH SKULDER

Eget kapital

Bundet eget kapital

Aktiekapital

548 004

548 004

548 004

548 004

Fritt eget kapital

Balanserad vinst eller förlust

437 399

183 433 114

Årets resultat

164 888 894

4 004 286

165 326 293

187 437 400

Summa eget kapital

165 874 297

187 985 404

Långfristiga skulder

24

Övriga skulder

102 828 472

1 789 562

Summa långfristiga skulder

102 828 472

1 789 562

Kortfristiga skulder

Leverantörsskulder

150 999

0

Övriga skulder

5 498 136

0

Upplupna kostnader och förutbetalda intäkter

588 292

0

Summa kortfristiga skulder

6 237 427

0

SUMMA EGET KAPITAL OCH SKULDER

274 940 196

189 774 966

Noter

Not 1 Redovisnings- och värderingsprinciper

Allmänna upplysningar

Årsredovisningen och koncernredovisningen är upprättad i enlighet med årsredovisningslagen och BFNAR 2012:1 Årsredovisning och koncernredovisning (K3).

Fordringar och skulder i utländsk valuta har värderats till balansdagens kurs. Kursvinster och kursförluster på rörelsefordringar och rörelseskulder redovisas i rörelseresultatet medan kursvinster och kursförluster på finansiella fordringar och skulder redovisas som finansiella poster.

Redovisningsprinciperna är oförändrade jämfört med föregående år.

Moderföretaget och koncernen tillämpar samma redovisningsprinciper om inte annat framgår nedan.

Intäktsredovisning

Intäkter har tagits upp till verkligt värde av vad som erhållits eller kommer att erhållas och redovisas i den omfattning det är sannolikt att de ekonomiska fördelarna kommer att tillgodogöras bolaget och intäkterna kan beräknas på ett tillförlitligt sätt.

Ersättning i form av ränta, royalty eller utdelning redovisas som intäkt när det är sannolikt att företaget kommer att få de ekonomiska fördelar som är förknippade med transaktionen och när inkomsten kan beräknas på ett tillförlitligt sätt.

Ränta redovisas som intäkt enligt den så kallade effektivräntemetoden. Royalty periodiseras i enlighet med den aktuella överenskommelsens ekonomiska innebörd. Utdelning redovisas som intäkt när företagets rätt till betalning är säkerställd.

Intäktsredovisning Scienta Scientific Holding-koncernen

Intäkter redovisas i den utsträckning det är sannolikt att koncernen kommer att erhålla ekonomiska fördelar och att värdet av dessa fördelar kan mätas på ett tillförlitligt sätt. Intäkter redovisas till verkligt värde av de betalningar som har erhållits eller kommer att erhållas i framtiden. Intäkter redovisas exklusive mervärdesskatt och rabatter samt i koncernen efter eliminering av koncernintern försäljning. På koncernnivå redovisas uppdrag till fast pris enligt principerna för så kallad successiv vinstavräkning. Successiv vinstavräkning innebär att om det ekonomiska utfallet av ett uppdrag kan beräknas på ett tillförlitligt sätt, ska intäkter och kostnader som är hänförliga till ett uppdrag redovisas med utgångspunkt från färdigställandegraden på balansdagen. Färdigställandegraden fastställs utifrån förhållandet mellan ådragna kostnader på balansdagen och beräknade totala kostnader. Detta får till följd att intäkter, kostnader och resultat hänförs till det räkenskapsår som arbetet utförts.

Det ekonomiska utfallet kan beräknas på ett tillförlitligt sätt om uppdragsinkomsten kan mätas på ett tillförlitligt sätt det är sannolikt att de ekonomiska fördelar som är förknippade med transaktionen kommer att tillfalla företaget färdigställandegraden på balansdagen kan mätas på ett tillförlitligt sätt de uppdragsutgifter som uppkommit och de utgifter som återstår för att slutföra uppdraget kan mätas på ett tillförlitligt sätt.

Kan det ekonomiska utfallet av ett uppdrag inte beräknas på ett tillförlitligt sätt, ska en intäkt endast redovisas med belopp som motsvarar de uppkomna uppdragsutgifter som sannolikt kommer att ersättas av beställaren.

Försäljning av tjänster inom Progrits-koncernen (sålt under året)

Inom Progritskoncernen redovisas försäljning av tjänster löpande, i takt med att tjänsten utförs. Intäkterna avser framförallt abonnemangstjänster och periodiseras över abonnemangens löptid.

Intäkter från mätinstrument, komponenter samt system

Intäkt från försäljning av varor redovisas när väsentliga risker och fördelar övergår från säljare till köpare i enlighet med försäljningsvillkoren.

Servicekontrakt

I samband med försäljning av system och varor sluts ofta även ett avtal om att tillhandahålla service. Scienta bedömer att serviceavtal är separerbara avtal från avtal om försäljning av varor/system. Intäkter redovisas linjärt över avtalsperioden då utgifterna för att leverera tjänsterna uppkommer relativt jämnt fördelat över avtalsperioden.

Koncernredovisning

Konsolideringsmetod

Koncernredovisningen har upprättats enligt förvärvsmetoden. Detta innebär att förvärvade verksamheters identifierbara tillgångar och skulder redovisas till marknadsvärde enligt upprättad förvärvsanalys. Överstiger verksamhetens anskaffningsvärde det beräknade marknadsvärdet av de förväntade nettotillgångarna enligt förvärvsanalysen redovisas skillnaden som goodwill.

Förändring av koncernens sammansättning

Under 2023 har koncernen genomgått en omstrukturering. Det tidigare dotterföretaget Eterna Invest AB har överlåtit Scienta Scientific Holding AB till sitt helägda dotterföretag Eterna Invest 2 AB och sedan har Kallskär 2 AB erhållit 67,3% av Eterna Invest 2 AB via sakutdelning. Efter detta har Kallskär 2 AB sålt Eterna Invest AB till Kallskär AB. Under räkenskapsåret har också Eterna Invest AB avyttrat sina andelar i dotterföretaget Progrits AB.

Dotterföretag

Koncernredovisningen omfattar, förutom moderföretaget, samtliga företag i vilka moderföretaget direkt eller indirekt har mer än 50 % av röstetalet eller på annat sätt innehar det bestämmande inflytandet och därmed har en rätt att utforma företagets finansiella och operativa strategier i syfte att erhålla ekonomiska fördelar.

Ett dotterföretags intäkter och kostnader tas in i koncernredovisningen från och med tidpunkten för förvärvet till och med den tidpunkt då moderföretaget inte längre har ett bestämmande inflytande över dotterföretaget.

Minoritetsintresse är den del av dotterföretagets resultat och nettotillgångar i koncernredovisningen hänförliga till egetkapitalinstrument som inte, direkt eller indirekt genom dotterföretag, ägs av moderföretaget.

Minoritetsintresse redovisas i koncernens balansräkning som en särskild post inom koncernens egna kapital. Redovisningen tar sin utgångspunkt i koncernen som en enhet enligt den så kallade enhetsteorin. Samtliga tillgångar som koncernen har bestämmande inflytande över inkluderas i koncernens balansräkning, även de som delvis har andra ägare. Minoritetens andel av resultatet efter skatt redovisas separat som minoritetsandel.

Förvärv och avyttring av minoritetsandelar redovisas inom eget kapital.

Intresseföretag och Gemensamt styrt företag

Som intresseföretag räknas sådana företag där företaget har ett betydande men inte bestämmande inflytande. Ett betydande inflytande anses normalt föreligga när företaget äger minst 20 % men inte mer än 50 % av rösterna i ett annat företag.

Gemensamt styrt företag är en juridisk person som två eller flera parter enligt ett avtal utövar ett gemensamt bestämmande inflytande över.

Redovisning av intresseföretag

Innehav i intresseföretag redovisas i koncernredovisningen enligt kapitalandelsmetoden. Det innebär att en förvärvsanalys upprättas och eventuella över- eller undervärden identifieras. Det koncernmässiga värdet på andelen påverkas under innehavstiden genom avskrivningar på övervärden eller återföring av undervärden. Andelsvärdet påverkas även av resultatandelen i intresseföretaget under innehavstiden, justerat för internvinster och övriga koncernmässiga justeringar. Erhållna utdelningar reducerar det koncernmässiga värdet.

Andel i intresseföretagets resultat efter skatt redovisas på egen rad och påverkar koncernens rörelseresultat.

Transaktioner mellan koncernföretag

Koncerninterna fordringar och skulder samt transaktioner mellan koncernföretag liksom orealiserade vinster elimineras i sin helhet. Orealiserade förluster elimineras också såvida inte transaktionen motsvarar ett nedskrivningsbehov.

Förändring av internvinst under räkenskapsåret har elimineras i koncernresultaträkningen.

Omräkning av utländska dotterföretag

Utländska dotterföretags bokslut har omräknats enligt dagskursmetoden. Samtliga poster i balansräkningen har omräknats till balansdagskurs. Alla poster i resultaträkningen har omräknats till genomsnittskurs under räkenskapsåret. Differenser som uppkommer redovisas direkt i eget kapital.

Goodwill

Goodwill är den skillnad som uppkommer om anskaffningsvärdet för den förvärvade enheten är högre än värdet på den förvärvade enhetens nettotillgångar. Vid förvärvstidpunkten redovisas den uppkomna goodwillen som en tillgång i balansräkningen.

Redovisningsprinciper för enskilda balansposter

Immateriella tillgångar

Företaget redovisar internt upparbetade immateriella anläggningstillgångar enligt aktiveringsmodellen. Det innebär att samtliga utgifter som avser framtagandet av en internt upparbetad immateriell anläggningstillgång aktiveras och skrivs av under tillgångens beräknade nyttjandeperiod, under förutsättningarna att kriterierna i BFNAR 2012:1 är uppfyllda.

Anläggningstillgångar

Immateriella och materiella anläggningstillgångar redovisas till anskaffningsvärde minskat med ackumulerade avskrivningar enligt plan och eventuella nedskrivningar.

Avskrivning sker linjärt över den förväntade nyttjandeperioden med hänsyn till väsentligt restvärde. Följande avskrivningsprocent tillämpas:

Immateriella anläggningstillgångar

Balanserade utgifter för utvecklingsarbeten	3 år
Koncessioner, patent, licenser, varumärken	5 år
Goodwill	5-10 år

Avskrivningsperiod för goodwill är beräknad utifrån den period som posten bedöms generera ekonomiska fördelar.

Materiella anläggningstillgångar

Maskiner och andra tekniska anläggningar	5 år
Inventarier, verktyg och installationer	3-10 år

Låneutgifter

De låneutgifter som uppkommer då företaget lånar kapital kostnadsförs i resultaträkningen i den period de uppstår.

Finansiella instrument

Finansiella instrument värderas utifrån anskaffningsvärdet. Instrumentet redovisas i balansräkningen när bolaget blir part i instrumentets avtalsmässiga villkor. Finansiella tillgångar tas bort från balansräkningen när rätten att erhålla kassaflöden från instrumentet har löpt ut eller överförts och bolaget har överfört i stort sett alla risker och förmåner som är förknippade med äganderätten. Finansiella skulder tas bort från balansräkningen när förpliktelserna har reglerats eller på annat sätt upphört.

Andelar i dotterföretag

Andelar i dotterföretag redovisas till anskaffningsvärde efter avdrag för eventuella nedskrivningar. I anskaffningsvärdet ingår köpeskillingen som erlagts för aktierna samt förvärvskostnader. Eventuella kapitaltillskott läggs till anskaffningsvärdet när de uppkommer.

Andra långfristiga värdepappersinnehav

Placeringar i värdepapper som är anskaffade med avsikt att innehas långsiktigt har redovisats till sina anskaffningsvärden. Varje balansdag görs bedömning om eventuell nedskrivningsbehov.

Kundfordringar/kortfristiga fordringar

Kundfordringar och kortfristiga fordringar redovisas som omsättningstillgångar till det belopp som förväntas bli inbetalt efter avdrag för individuellt bedömda osäkra fordringar.

Låneskulder och leverantörsskulder

Låneskulder och leverantörsskulder redovisas initialt till anskaffningsvärde efter avdrag för transaktionskostnader. Skiljer sig det redovisade beloppet från det belopp som ska återbetalas vid förfallotidpunkten periodiseras mellanskillnaden som räntekostnad över lånets löptid med hjälp av instrumentets effektivränta. Härigenom överensstämmer vid förfallotidpunkten det redovisade beloppet och det belopp som ska återbetalas.

Nedskrivningsprövning av finansiella anläggningstillgångar

Vid varje balansdag bedöms om det finns indikationer på nedskrivningsbehov av någon av de finansiella anläggningstillgångarna. Nedskrivning sker om värdenedgången bedöms vara bestående och prövas individuellt.

Leasingavtal

Moderföretaget som leasetagare

Företaget redovisar samtliga leasingavtal, såväl finansiella som operationella, som operationella leasingavtal. Operationella leasingavtal redovisas som en kostnad linjärt över leasingperioden.

Koncernen som leasetagare

Finansiella leasingavtal medför att rättigheter och skyldigheter redovisas som tillgång respektive skuld i balansräkningen. Tillgången och skulden värderas till det lägsta av tillgångens verkliga värde och nuvärdet av minimileaseavgifterna. Utgifter som direkt kan hänföras till leasingavtalet läggs till tillgångens värde. Leasingavgifterna fördelas på ränta och amortering enligt effektivräntemetoden. Variabla avgifter redovisas som kostnad i den period de uppkommer. Den leasade tillgången skrivs av linjärt över leasingperioden.

Tillgångar som leasas genom ett operationellt leasingavtal redovisas som en kostnad i resultaträkningen när leasingavgifterna uppkommer.

Varulager

Varulagret har värderats till det lägsta av dess anskaffningsvärde och dess nettoförsäljningsvärde på balansdagen. Med nettoförsäljningsvärde avses varornas beräknade försäljningspris minskat med försäljningskostnader. Den valda värderingsmetoden innebär att inkurans i varulagret har beaktats.

Inkomstskatter

Total skatt utgörs av aktuell skatt och uppskjuten skatt. Skatter redovisas i resultaträkningen, utom då underliggande transaktion redovisas direkt mot eget kapital varvid tillhörande skatteeffekter redovisas i eget kapital.

Aktuell skatt

Aktuell skatt avser inkomstskatt för innevarande räkenskapsår samt den del av tidigare räkenskapsårs inkomstskatt som ännu inte redovisats. Aktuell skatt beräknas utifrån den skattesats som gäller per balansdagen.

Uppskjuten skatt

Uppskjuten skatt är inkomstskatt som avser framtida räkenskapsår till följd av tidigare händelser. Redovisning sker enligt balansräkningsmetoden. Enligt denna metod redovisas uppskjutna skatteskulder och uppskjutna skattefordringar på temporära skillnader som uppstår mellan bokförda respektive skattemässiga värden för tillgångar och skulder samt för övriga skattemässiga avdrag eller underskott.

Uppskjutna skattefordringar nettoredovisas mot uppskjutna skatteskulder endast om de kan betalas med ett nettobelopp. Uppskjuten skatt beräknas utifrån gällande skattesats på balansdagen. Effekter av förändringar i gällande skattesatser resultatförs i den period förändringen lagstadsats. Uppskjuten skattefordran redovisas som finansiell anläggningstillgång och uppskjuten skatteskuld som avsättning.

Uppskjuten skattefordran avseende underskottsavdrag eller andra framtida skattemässiga avdrag redovisas i den omfattning det är sannolikt att avdragen kan avräknas mot framtida skattemässiga överskott.

På grund av sambandet mellan redovisning och beskattning särredovisas inte den uppskjutna skatteskulden som är hänförlig till obeskattade reserver.

Avsättningar

Som avsättning har redovisats förpliktelser gentemot tredje man som är hänförliga till räkenskapsåret eller tidigare räkenskapsår och som på balansdagen antingen är säkra eller sannolika till sin förekomst men oviss till belopp eller till den tidpunkt då de ska infrias.

Ersättningar till anställda

Ersättningar till anställda avser alla former av ersättningar som företaget lämnar till de anställda. Kortfristiga ersättningar utgörs av bland annat löner, betald semester, betald frånvaro, bonus och ersättning efter avslutad anställning (pension). Kortfristiga ersättningar redovisas som kostnad och en skuld då det finns en legal eller informell förpliktelse att betala ut en ersättning till följd av en tidigare händelse och en tillförlitlig uppskattning av beloppet kan göras.

Pensioner

Ersättningar till anställda efter avslutad anställning avser avgiftsbestämda eller förmånsbestämda pensionsplaner. Som avgiftsbestämda planer klassificeras planer där fastställda avgifter betalas och det inte finns förpliktelser, vare sig legala eller informella, att betala något ytterligare, utöver dessa avgifter. Övriga planer klassificeras som förmånsbestämda pensionsplaner. Koncernen har övriga långfristiga ersättningar till anställda. I koncernen finns såväl avgiftsbestämda som förmånsbestämda pensionsplaner. Utgifter för avgiftsbestämda planer redovisas som en kostnad under den period de anställda utför de tjänster som ligger till grund för förpliktelsen. Koncernens övriga planer klassificeras som förmånsbestämda och beräknas enligt Tryggandelagen och redovisas i enlighet med förenklingsreglerna i BFNAR 2012:1 (K3).

Kassaflödesanalys

Kassaflödesanalysen upprättas enligt indirekt metod. Det redovisade kassaflödet omfattar endast transaktioner som medfört in- eller utbetalningar.

Som likvida medel klassificerar företaget, förutom kassamedel, disponibla tillgodohavanden hos banker och andra kreditinstitut samt kortfristiga likvida placeringar som är noterade på en marknadsplats och har en kortare löptid än tre månader från anskaffningstidpunkten. Förändringar i spärrade medel redovisas i investeringsverksamheten.

Nyckeltalsdefinitioner

Nettoomsättning

Rörelsens huvudintäkter, fakturerade kostnader, sidointäkter samt intäktskorrigeringar.

Resultat efter finansiella poster

Resultat efter finansiella intäkter och kostnader men före bokslutsdispositioner och skatter.

Rörelsemarginal (%)

Rörelseresultat i procent av omsättningen.

Avkastning på eget kap. (%)

Resultat efter finansiella poster i procent av justerat eget kapital (eget kapital och obeskattade reserver med avdrag för uppskjuten skatt).

Balansomslutning

Företagets samlade tillgångar.

Soliditet (%)

Justerat eget kapital (eget kapital och obeskattade reserver med avdrag för uppskjuten skatt) i procent av balansomslutning.

Antal anställda

Medelantal anställda under räkenskapsåret.

Uppskattningar och bedömningar

Koncernen och moderbolaget gör uppskattningar och bedömningar om framtiden som ligger till grund för de redovisade värdena.

De uppskattningar och antaganden som är mest väsentliga och innebär en betydande risk för väsentliga justeringar i redovisade värden för tillgångar och skulder under nästkommande år behandlas nedan.

Kundfordringar/kortfristiga fordringar

Kundfordringar redovisas netto efter reservering för eventuell värdeminskning. Nettovärdet speglar de belopp som förväntas kunna återvinnas baserat på de omständigheter som är kända på balansdagen.

Inkurans i varulager

Koncernens varulager består både av råvaror, varor under tillverkning och färdiga varor. Avdrag för inkurans görs efter individuell prövning. Att fastställa nedskrivningsbehovet är en väsentlig bedömningsfråga.

Goodwill - Koncernen

Vid varje balansdag gör koncernen en prövning om det finns någon indikation på ett nedskrivningsbehov avseende goodwill som finns redovisad i koncernen. Nedskrivning sker om värdenedgången bedöms vara bestående. I dagsläget har inte nedskrivningsbehov identifierats.

Finansiella anläggningstillgångar - Moderbolaget

Vid varje balansdag gör koncernen en prövning om det finns någon indikation på ett nedskrivningsbehov avseende finansiella anläggningstillgångar. Nedskrivning sker om värdenedgången bedöms vara bestående. I dagsläget har inte nedskrivningsbehov identifierats.

Finansiella risker

De finansiella risker som påverkar värdet av koncernen finansiella tillgångar, skulder och andra finansiella kontrakt är främst valuta- och räntenoteringar.

Ränterisken avser främst upplåningskostnader och kostnader för checkräkningskrediter. Huvuddelen av skulderna har en räntebindningstid understigande 3 månader. Koncernen har en stor del av såväl inköp som försäljning i andra valutor än de i koncernen ingående bolagens redovisningsvalutor (respektive bolags funktionella valuta). Detta gör att koncernen inte är ensidigt exponerad för växelkursförändringar, resulterande i både positiva och negativa effekter på koncernens resultat, likviditet och ställning.

**Not 2 Nettoomsättningens fördelning
Koncernen**

	2023	2022
Nettoomsättningen per rörelsegren		
Ytfysik och vakuumteknik	451 824 000	0
Kärnfysik	115 279 000	0
Integrerad e-handel	0	92 959 336
Transport & logistik	0	108 187 613
Digitala fordonsapplikationer	0	121 559 949
Varuförsäljning inom ytfysik	0	425 133 000
Tjänsteuppdrag inom ytfysik	0	95 077 000
IEC	65 998 000	0
T&L	83 679 000	
VehDS	89 659 000	
Övrigt	-86	4
	806 438 914	842 916 902
Nettoomsättningen per geografisk marknad		
Europa	424 713 000	510 786 964
Nordamerika	151 986 000	145 658 938
Asien	218 667 000	177 903 000
Övriga marknader	11 072 914	8 568 000
	806 438 914	842 916 902

**Not 3 Leasingavtal
Koncernen**

Årets leasingkostnader avseende leasingavtal, uppgår till 22 369 308 (22 658 083) kronor.

Framtida leasingavgifter, för icke uppsägningsbara leasingavtal, förfaller till betalning enligt följande:

	2023	2022
Inom ett år	25 237 652	20 104 256
Senare än ett år men inom fem år	36 143 326	31 424 198
Senare än fem år	0	0
	61 380 978	51 528 454
Leasingobjekt		
Anläggningstillgångar		
Inventarier, verktyg och installationer	0	6 641 625
Utgående redovisat värde	0	6 641 625

Koncernen har ingått avtal om hyra av lokaler som redovisas som operationella leasingavtal.
Det fanns under 2023 inga aktiva finansiella leasingavtal i koncernen.

Not 4 Arvode till revisorer Koncernen

Med revisionsuppdrag avses granskning av årsredovisningen och bokföringen samt styrelsens förvaltning, övriga arbetsuppgifter som det ankommer på bolagets revisor att utföra samt rådgivning eller annat biträde som föranleds av iakttagelser vid sådan granskning eller genomförandet av sådana övriga arbetsuppgifter.

	2023	2022
Ernst & Young Aktiebolag		
Revisionsuppdrag	2 125 725	2 842 423
Skatterådgivning	0	290 000
Övriga tjänster	845 575	1 074 161
	2 971 300	4 206 584

Not 5 Anställda och personalkostnader Koncernen

	2023	2022
Medelantalet anställda		
Kvinnor	59	77
Män	280	351
	339	428
Löner och andra ersättningar		
Styrelse och verkställande direktör	21 458 627	8 890 048
Övriga anställda	177 078 000	262 366 015
	198 536 627	271 256 063
Sociala kostnader		
Pensionskostnader för styrelse och verkställande direktör	1 565 316	1 690 514
Pensionskostnader för övriga anställda	7 461 000	17 154 506
Övriga sociala avgifter enligt lag och avtal	148 652 666	68 332 183
	157 678 982	87 177 203
Totala löner, ersättningar, sociala kostnader och pensionskostnader	356 215 609	358 433 266
Könsfördelning bland ledande befattningshavare		
Andel kvinnor i styrelsen	23 %	0 %
Andel män i styrelsen	77 %	100 %

Moderbolaget

Bolaget har inte haft några anställda och några löner har ej utbetalats.

**Not 6 Resultat från andelar i koncernföretag
Koncernen**

	2023	2022
Resultat vid avyttringar	193 595 060	0
	193 595 060	0

Moderbolaget

	2023	2022
Erhållna utdelningar	103 331 106	0
Resultat vid avyttringar	62 437 801	0
	165 768 907	0

**Not 7 Resultat från andelar i intresseföretag och gemensamt styrda företag
Koncernen**

	2023	2022
Resultat vid avyttringar	305 339 545	0
Årets resultatandel	-5 791 477	17 121 920
	299 548 068	17 121 920

2022 års resultatandel kom från Zacco AS och ProDevelop GmbH, dessa har sålts under 2023.

**Not 8 Resultat från övriga företag som det finns ägarintresse i
Koncernen**

	2023	2022
Erhållna utdelningar	0	4 500 000
Resultat vid avyttringar	32 799 282	0
Nedskrivningar	-416 000	-480 000
	32 383 282	4 020 000

Moderbolaget

	2023	2022
Erhållna utdelningar	0	4 500 000
Nedskrivningar	-416 000	-480 000
	-416 000	4 020 000

**Not 9 Övriga ränteintäkter och liknande resultatposter
Koncernen**

	2023	2022
Utdelningar	18 415	0
Ränteintäkter från koncernföretag	173 000	0
Övriga ränteintäkter	5 779 098	542 104
Kursdifferenser	1 709 530	710 042
	7 680 043	1 252 146

Moderbolaget

	2023	2022
Utdelningar	18 415	0
Övriga ränteintäkter	336 097	23 840
	354 512	23 840

**Not 10 Räntekostnader och liknande resultatposter
Koncernen**

	2023	2022
Räntekostnader till koncernföretag	-173 000	0
Övriga räntekostnader	-29 780 055	-38 634 209
Kursdifferenser	-1 322 000	-2 516 365
Övriga finansiella kostnader	-4 195 000	-1 949 001
	-35 470 055	-43 099 575

Moderbolaget

	2023	2022
Övriga räntekostnader	-588 292	-4 872
	-588 292	-4 872

**Not 11 Aktuell och uppskjuten skatt
Koncernen**

	2023	2022
Aktuell skatt	-5 952 557	-23 426 064
Uppskjuten skatt	-17 006 376	-873 547
Justering avseende tidigare pr	0	-1 528 000
Skatt på årets resultat	-22 958 933	-25 827 611
Redovisat resultat i skattepliktig verksamhet före skatt	418 936 043	-46 608 705
Skatt beräknad enligt gällande skattesats (20.6%)	-86 300 825	9 601 393
Ej avdragsgilla kostnader	-11 247 843	-4 240 311
Ej skattepliktiga intäkter	88 234 827	35 483 924
Schablonränta på periodiseringsfonder	-53 000	0
Justering avseende skatter för föregående år	5 061 000	-1 529 000
Redovisning av tillgång avseende tidigare års underskottsavdrag	-8 676 000	0
Underskottsavdrag vars skattevärde ej redovisas som tillgång	-8 819 403	-7 497 439
Påverkan av utländsk skattesats	-320 000	-2 227 000
Ej avdragsgill avskrivning	0	-5 924 454
Resultatandel intressebolag	0	-3 527 116
Koncernjusteringar	0	-45 967 604
Ej bokförd uppskjuten skatt på årets underskott	-838 435	0
Övrigt	746	-4
Redovisad skattekostnad	-22 958 933	-25 827 611

**Not 12 Balanserade utgifter för utvecklingsarbeten och liknande arbeten
Koncernen**

	2023-12-31	2022-12-31
Ingående anskaffningsvärden	29 087 222	14 460 029
Inköp	0	14 627 193
Försäljningar/utrangeringar	-29 087 222	0
Utgående ackumulerade anskaffningsvärden	0	29 087 222
Ingående avskrivningar	-10 625 286	-1 458 074
Försäljningar/utrangeringar	10 625 286	0
Årets avskrivningar	0	-9 167 212
Utgående ackumulerade avskrivningar	0	-10 625 286
Utgående redovisat värde	0	18 461 936

Not 13 Koncessioner, patent, licenser, varumärken samt liknande rättigheter

Koncernen

	2023-12-31	2022-12-31
Ingående anskaffningsvärden	33 623 585	25 026 585
Inköp	3 988 355	8 597 000
Försäljningar/utrangeringar	-4 762 585	0
Utgående ackumulerade anskaffningsvärden	32 849 355	33 623 585
Ingående avskrivningar	-6 882 293	-4 110 172
Försäljningar/utrangeringar	2 764 293	0
Årets avskrivningar	-3 167 289	-3 062 121
Omräkningsdifferenser	10 934	290 000
Utgående ackumulerade avskrivningar	-7 274 355	-6 882 293
Årets nedskrivningar	-14 566 000	0
Utgående ackumulerade nedskrivningar	-14 566 000	0
Utgående redovisat värde	11 009 000	26 741 292

Not 14 Goodwill

Koncernen

	2023-12-31	2022-12-31
Ingående anskaffningsvärden	839 630 798	796 187 920
Inköp	0	42 427 878
Försäljningar/utrangeringar	-321 272 975	0
Omräkningsdifferenser	-36 000	1 015 000
Utgående ackumulerade anskaffningsvärden	518 321 823	839 630 798
Ingående avskrivningar	-527 156 978	-403 285 905
Försäljningar/utrangeringar	121 649 605	0
Årets avskrivningar	-76 555 995	-123 221 073
Omräkningsdifferenser	134 000	-650 000
Utgående ackumulerade avskrivningar	-481 929 368	-527 156 978
Utgående redovisat värde	36 392 455	312 473 820

**Not 15 Byggnader och mark
Koncernen**

	2023-12-31	2022-12-31
Ingående anskaffningsvärden	283 000	283 000
Utgående ackumulerade anskaffningsvärden	283 000	283 000
Ingående avskrivningar	-283 000	-283 000
Utgående ackumulerade avskrivningar	-283 000	-283 000
Utgående redovisat värde	0	0

**Not 16 Maskiner och andra tekniska anläggningar
Koncernen**

	2023-12-31	2022-12-31
Ingående anskaffningsvärden	2 004 157	3 721 157
Inköp	1 862 000	548 000
Försäljningar/utrangeringar	0	-2 060 000
Omräkningsdifferens	-64 000	-205 000
Utgående ackumulerade anskaffningsvärden	3 802 157	2 004 157
Ingående avskrivningar	-82 157	-1 505 393
Försäljningar/utrangeringar	0	2 060 000
Årets avskrivningar	-815 000	-495 764
Omräkningsdifferenser	62 000	-141 000
Utgående ackumulerade avskrivningar	-835 157	-82 157
Utgående redovisat värde	2 967 000	1 922 000

**Not 17 Inventarier, verktyg och installationer
Koncernen**

	2023-12-31	2022-12-31
Ingående anskaffningsvärden	56 077 649	46 215 269
Inköp	2 118 000	7 928 031
Försäljningar/utrangeringar	-12 264 649	-1 606 650
Omräkningsdifferenser	-199 000	3 540 999
Utgående ackumulerade anskaffningsvärden	45 732 000	56 077 649
Ingående avskrivningar	-41 673 381	-36 458 035
Försäljningar/utrangeringar	2 647 381	1 459 000
Årets avskrivningar	-1 980 000	-3 613 071
Omräkningsdifferenser	200 000	-3 061 275
Utgående ackumulerade avskrivningar	-40 806 000	-41 673 381
Utgående redovisat värde	4 926 000	14 404 268

**Not 18 Andelar i intresseföretag och gemensamt styrda företag
Koncernen**

	2023-12-31	2022-12-31
Ingående anskaffningsvärden	103 884 222	86 762 302
Försäljningar	-103 884 222	0
Årets resultatandel	0	17 121 920
Utgående ackumulerade anskaffningsvärden	0	103 884 222
Utgående redovisat värde	0	103 884 222

Not 19 Fordringar hos intresseföretag och gemensamt styrda företag

Koncernen

	2023-12-31	2022-12-31
Ingående anskaffningsvärden	14 501 864	14 501 864
Avgående fordringar	-14 501 864	0
Utgående ackumulerade anskaffningsvärden	0	14 501 864
Utgående redovisat värde	0	14 501 864

Moderbolaget

	2023-12-31	2022-12-31
Ingående anskaffningsvärden	14 501 864	14 501 864
Avgående fordringar	-14 501 864	0
Utgående ackumulerade anskaffningsvärden	0	14 501 864
Utgående redovisat värde	0	14 501 864

Not 20 Ägarintressen i övriga företag

Koncernen

	2023-12-31	2022-12-31
Ingående anskaffningsvärden	27 293 132	27 291 372
Inköp	5 625 000	1 760
Försäljningar	-12 728 949	0
Utgående ackumulerade anskaffningsvärden	20 189 183	27 293 132
Ingående nedskrivningar	-8 915 717	-8 435 717
Försäljningar	8 435 717	0
Årets nedskrivningar	-416 000	-480 000
Utgående ackumulerade nedskrivningar	-896 000	-8 915 717
Utgående redovisat värde	19 293 183	18 377 415

Moderbolaget

	2023-12-31	2022-12-31
Ingående anskaffningsvärden	13 000 000	13 000 000
Inköp	5 625 000	0
Utgående ackumulerade anskaffningsvärden	18 625 000	13 000 000
Ingående nedskrivningar	-480 000	0
Årets nedskrivningar	-416 000	-480 000
Utgående ackumulerade nedskrivningar	-896 000	-480 000
Utgående redovisat värde	17 729 000	12 520 000

**Not 21 Andra långfristiga fordringar
Koncernen**

	2023-12-31	2022-12-31
Ingående anskaffningsvärden	4 808 320	7 506 060
Tillkommande fordringar	129 000	0
Avgående fordringar	-4 627 320	-2 697 740
Omklassificeringar	130 991 513	0
Utgående ackumulerade anskaffningsvärden	131 301 513	4 808 320
Utgående redovisat värde	131 301 513	4 808 320

Moderbolaget

	2023-12-31	2022-12-31
Omklassificeringar	130 991 513	0
Utgående ackumulerade anskaffningsvärden	130 991 513	0
Utgående redovisat värde	130 991 513	0

**Not 22 Förutbetalda kostnader och upplupna intäkter
Koncernen**

	2023-12-31	2022-12-31
Upplupna intäkter	193 375 000	141 400 284
Förutbetalda hyreskostnader	0	3 062 637
Förutbetalda försäkringspremier	0	176 562
Övriga förutbetalda kostnader	4 211 000	8 827 611
Ej erhållen utdelning	18 415	0
197 604 415	153 467 094	

**Not 23 Avsättningar
Koncernen**

	2023-12-31	2022-12-31
Pensioner och liknande förpliktelser		
Belopp vid årets ingång	2 622 000	2 622 000
Årets avsättningar	120 000	0
Under året ianspråktaga belopp	-574 000	0
Valutaeffekt	-187 000	0
	1 981 000	2 622 000
Övriga avsättningar		
Garantiåtaganden	1 458 000	1 436 000
Avsättning för skatter	17 851 000	30 623 221
Övriga poster	10 139 000	11 665 000
Tilläggsköpeskillning	0	28 339 976
	29 448 000	72 064 197

**Not 24 Långfristiga skulder
Koncernen**

	2023-12-31	2022-12-31
Skulder som ska betalas senare än 5 år efter balansdagen	0	0
	0	0

Moderbolaget

	2023-12-31	2022-12-31
Skulder som ska betalas senare än 5 år efter balansdagen	0	0
	0	0

**Not 25 Checkräkningskredit
Koncernen**

	2023-12-31	2022-12-31
Beviljat belopp på checkräkningskredit uppgår till	66 288 000	84 885 000
Utnyttjad kredit uppgår till	6 232 000	51 015 000

**Not 26 Upplupna kostnader och förutbetalda intäkter
Koncernen**

	2023-12-31	2022-12-31
Upplupna löner	8 226 000	15 572 666
Upplupna semesterlöner	7 388 000	13 035 528
Upplupna sociala avgifter	3 931 000	9 736 133
Förutbetalda intäkter	14 334 000	44 193 097
Upplupna projektkostnader	2 740 000	0
Upplupna räntekostnader	588 291	0
Övriga poster	17 374 000	34 246 521
	54 581 291	116 783 945

**Not 27 Justeringar för poster som inte ingår i kassaflödet
Koncernen**

	2023-12-31	2022-12-31
Avskrivningar	140 450 005	127 727 178
Nedskrivningar	14 566 000	0
Förändring av avsättningar	-2 113 000	0
Resultatandel från andelar i intressebolag	0	-17 121 920
Övrigt	0	9 471 142
	152 903 005	120 076 400

**Not 28 Försäljning av koncernföretag
Koncernen**

	2023-12-31	2022-12-31
Erhållen köpeskilling Eterna Invest AB	79 254 466	0
Erhållen köpeskilling Zacco AS	376 361 556	0
Erhållen köpeskilling Progrits AB	636 109 666	0
Avgår kassa i Eterna Invest AB samt Z Co Invest AB	-32 909 884	0
Avgår kassa i Progrits AB	-48 212 785	0
	1 010 603 019	0

**Not 29 Likvida medel
Koncernen**

	2023-12-31	2022-12-31
Likvida medel		
Banktillgodohavanden	51 424 236	61 258 446
	51 424 236	61 258 446

Not 30 Inköp och försäljning mellan koncernföretag

Moderbolaget

Under året har inga koncerninterna inköp eller försäljningar ägt rum.

Not 31 Andelar i koncernföretag

Moderbolaget

	2023-12-31	2022-12-31
Ingående anskaffningsvärden	149 549 740	139 579 675
Inköp	0	10 018 065
Försäljningar	-149 549 740	0
Förvärv genom sakutdelning	103 331 106	0
Utgående ackumulerade anskaffningsvärden	103 331 106	149 597 740
Utgående redovisat värde	103 331 106	149 597 740

Not 32 Specifikation andelar i koncernföretag

Moderbolaget

Namn	Kapital- andel	Rösträtts- andel	Antal andelar	Bokfört värde
Eterna Invest 2 AB	67,3%	67,3%	98 823	103 331 106 103 331 106
Eterna Invest 2 AB	Org.nr 559441-3691	Säte Stockholm		

Not 33 Eventualförpliktelser

Koncernen

Scienta Scientific Holding AB har lämnat en generell borgen till förmån för dotterbolaget Scienta Scientific AB (org.556256-8575) för dotterbolagets kredit i SEB. Dotterbolagets kredit uppgår på balansdagen till 66 288 tkr varav utnyttjad med 32 434 tkr. Utöver detta ingår Scienta Scientific ABs lämnade generella borgen till dotterbolaget Scienta Omicron AB (org.nr 556225-9704) för bolagets krediter i SEB. Bolaget har lån om 4 000 tkr (5 000 tkr).

Moderbolaget

Styrelsen har inte identifierat några eventualförpliktelser.

Not 34 Ställda säkerheter
Koncernen

	2023-12-31	2022-12-31
Företagsinteckning	22 800 000	24 300 000
Aktier i dotterbolag	66 415 000	537 626 073
Företagshypotek	0	11 500 000
	89 215 000	573 426 073

Majoriteten av aktier i dotterbolag är pantsatta till kreditgivare som säkerhet för lån.


Moderbolaget

Bolaget har inga ställda säkerheter.

Stockholm 2024-06-20



Harald Mix
Ordförande
2024-06-20




Jeanette Pedersen Mix

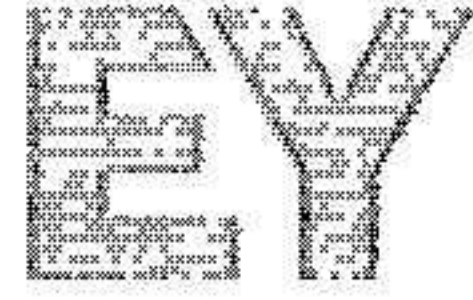
2024-06-20

Vår revisionsberättelse har lämnats 2024-06-28

Ernst & Young Aktieföretag



Andreas Gunnar Mast
Auktoriserad revisor



Building a better
working world

Revisionsberättelse

Till bolagsstämman i Kallskär 2 AB, org.nr 559180-1989

Rapport om årsredovisningen och koncernredovisningen

Uttalanden

Vi har utfört en revision av årsredovisningen och koncernredovisningen för Kallskär 2 AB för år 2023.

Enligt vår uppfattning har årsredovisningen och koncernredovisningen upprättats i enlighet med årsredovisningslagen och ger en i alla väsentliga avseenden rättvisande bild av moderbolagets och koncernens finansiella ställning per den 31 december 2023 och av dessas finansiella resultat och kassaflöden för året enligt årsredovisningslagen. Förvaltningsberättelsen är förenlig med årsredovisningens och koncernredovisningens övriga delar.

Vi tillstyrker därför att bolagsstämman fastställer resultaträkningen och balansräkningen för moderbolaget och koncernen.

Grund för uttalanden

Vi har utfört revisionen enligt International Standards on Auditing (ISA) och god revisionssed i Sverige. Vårt ansvar enligt dessa standarder beskrivs närmare i avsnittet *Revisorns ansvar*. Vi är oberoende i förhållande till moderbolaget och koncernen enligt god revisorssed i Sverige och har i övrigt fullgjort vårt yrkesetiska ansvar enligt dessa krav.

Vi anser att de revisionsbevis vi har inhämtat är tillräckliga och ändamålsenliga som grund för våra uttalanden.

Styrelsens ansvar

Det är styrelsen som har ansvaret för att årsredovisningen och koncernredovisningen upprättas och att de ger en rättvisande bild enligt årsredovisningslagen. Styrelsen ansvarar även för den interna kontroll som den bedömer är nödvändig för att upprätta en årsredovisning och koncernredovisning som inte innehåller några väsentliga felaktigheter, vare sig dessa beror på oegentligheter eller misstag.

Vid upprättandet av årsredovisningen och koncernredovisningen ansvarar styrelsen för bedömningen av bolagets och koncernens förmåga att fortsätta verksamheten. Den upplyser, när så är tillämpligt, om förhållanden som kan påverka förmågan att fortsätta verksamheten och att använda antagandet om fortsatt drift. Antagandet om fortsatt drift tillämpas dock inte om styrelsen avser att likvidera bolaget, upphöra med verksamheten eller inte har något realistiskt alternativ till att göra något av detta.


Revisorns ansvar

Våra mål är att uppnå en rimlig grad av säkerhet om att årsredovisningen och koncernredovisningen som helhet inte innehåller några väsentliga felaktigheter, vare sig dessa beror på oegentligheter eller misstag, och att lämna en revisionsberättelse som innehåller våra uttalanden. Rimlig säkerhet är en hög grad av säkerhet, men är ingen garanti för att en revision som utförs enligt ISA och god revisionssed i Sverige alltid kommer att upptäcka en väsentlig felaktighet om en sådan finns. Felaktigheter kan uppstå på grund av oegentligheter eller misstag och anses vara väsentliga om de enskilt eller tillsammans rimligen kan förväntas påverka de ekonomiska beslut som användare fattar med grund i årsredovisningen och koncernredovisningen.

Som del av en revision enligt ISA använder vi professionellt omdöme och har en professionellt skeptisk inställning under hela revisionen. Dessutom:

- identifierar och bedömer vi riskerna för väsentliga felaktigheter i årsredovisningen och koncernredovisningen, vare sig dessa beror på oegentligheter eller misstag, utformar och utför granskningsåtgärder bland annat utifrån dessa risker och inhämtar revisionsbevis som är tillräckliga och ändamålsenliga för att utgöra en grund för våra uttalanden. Risken för att inte upptäcka en väsentlig felaktighet till följd av oegentligheter är högre än för en väsentlig felaktighet som beror på misstag, eftersom oegentligheter kan innefatta agerande i maskopi, förfalskning, avsiktliga utelämnanden, felaktig information eller åsidosättande av intern kontroll.
- skaffar vi oss en förståelse av den del av bolagets interna kontroll som har betydelse för vår revision för att utforma granskningsåtgärder som är lämpliga med hänsyn till omständigheterna, men inte för att uttala oss om effektiviteten i den interna kontrollen.
- utvärderar vi lämpligheten i de redovisningsprinciper som används och rimligheten i styrelsens uppskattningar i redovisningen och tillhörande upplysningar.
- drar vi en slutsats om lämpligheten i att styrelsen använder antagandet om fortsatt drift vid upprättandet av årsredovisningen och koncernredovisningen. Vi drar också en slutsats, med grund i de inhämtade revisionsbevisen, om det finns någon väsentlig osäkerhetsfaktor som avser sådana händelser eller förhållanden som kan leda till betydande tvivel om bolagets och koncernens förmåga att fortsätta verksamheten. Om vi drar slutsatsen att det finns en väsentlig osäkerhetsfaktor, måste vi i revisionsberättelsen fästa uppmärksamheten på upplysningarna i årsredovisningen och koncernredovisningen om den väsentliga osäkerhetsfaktorn eller, om sådana upplysningar är otillräckliga, modifiera uttalandet om årsredovisningen och koncernredovisningen. Våra slutsatser baseras på de revisionsbevis som inhämtas fram till datumet för revisionsberättelsen. Dock kan framtida händelser eller förhållanden göra att ett bolag och en koncern inte längre kan fortsätta verksamheten.
- utvärderar vi den övergripande presentationen, strukturen och innehållet i årsredovisningen och koncernredovisningen, däribland upplysningarna, och om årsredovisningen och koncernredovisningen återger de underliggande transaktionerna och händelserna på ett sätt som ger en rättvisande bild.
- inhämtar vi tillräckliga och ändamålsenliga revisionsbevis avseende den finansiella informationen för enheterna eller affärsaktiviteterna inom koncernen för att göra ett uttalande avseende koncernredovisningen. Vi ansvarar för styrning, övervakning och utförande av koncernrevisionen. Vi är ensamt ansvariga för våra uttalanden.

Vi måste informera styrelsen om bland annat revisionens planerade omfattning och inriktning samt tidpunkten för den. Vi måste också informera om betydelsefulla iakttagelser under revisionen, däribland de eventuella betydande brister i den interna kontrollen som vi identifierat.



Building a better
working world

Rapport om andra krav enligt lagar och andra författningar

Uttalanden

Utöver vår revision av årsredovisningen och koncernredovisningen har vi även utfört en revision av styrelsens förvaltning av Kallskär 2 AB för år 2023 samt av förslaget till dispositioner beträffande bolagets vinst eller förlust.

Vi tillstyrker att bolagsstämman disponerar vinsten enligt förslaget i förvaltningsberättelsen och beviljar styrelsens ledamöter ansvarsfrihet för räkenskapsåret.

Grund för uttalanden

Vi har utfört revisionen enligt god revisionssed i Sverige. Vårt ansvar enligt denna beskrivs närmare i avsnittet *Revisorns ansvar*. Vi är oberoende i förhållande till moderbolaget och koncernen enligt god revisorssed i Sverige och har i övrigt fullgjort vårt yrkesetiska ansvar enligt dessa krav.

Vi anser att de revisionsbevis vi har inhämtat är tillräckliga och ändamålsenliga som grund för våra uttalanden.

Styrelsens ansvar

Det är styrelsen som har ansvaret för förslaget till dispositioner beträffande bolagets vinst eller förlust. Vid förslag till utdelning innefattar detta bland annat en bedömning av om utdelningen är försvarlig med hänsyn till de krav som bolagets och koncernens verksamhetsart, omfattning och risker ställer på storleken av moderbolagets och koncernens egna kapital, konsolideringsbehov, likviditet och ställning i övrigt.

Styrelsen ansvarar för bolagets organisation och förvaltningen av bolagets angelägenheter. Detta innefattar bland annat att fortlöpande bedöma bolagets och koncernens ekonomiska situation och att tillse att bolagets organisation är utformad så att bokföringen, medelsförvaltningen och bolagets ekonomiska angelägenheter i övrigt kontrolleras på ett betryggande sätt.

Revisorns ansvar

Vårt mål beträffande revisionen av förvaltningen, och därmed vårt uttalande om ansvarsfrihet, är att inhämta revisionsbevis för att med en rimlig grad av säkerhet kunna bedöma om någon styrelseledamot i något väsentligt avseende:

- företagit någon åtgärd eller gjort sig skyldig till någon försummelse som kan föranleda ersättningskyldighet mot bolaget, eller
- på något annat sätt handlat i strid med aktiebolagslagen, årsredovisningslagen eller bolagsordningen.

Vårt mål beträffande revisionen av förslaget till dispositioner av bolagets vinst eller förlust, och därmed vårt uttalande om detta, är att med rimlig grad av säkerhet bedöma om förslaget är förenligt med aktiebolagslagen.

Rimlig säkerhet är en hög grad av säkerhet, men ingen garanti för att en revision som utförs enligt god revisionssed i Sverige alltid kommer att upptäcka åtgärder eller försummelser som kan föranleda ersättningskyldighet mot bolaget, eller att ett förslag till dispositioner av bolagets vinst eller förlust inte är förenligt med aktiebolagslagen.

Som en del av en revision enligt god revisionssed i Sverige använder vi professionellt omdöme och har en professionellt skeptisk inställning under hela revisionen. Granskningen av förvaltningen och förslaget till dispositioner av bolagets vinst eller förlust grundar sig främst på revisionen av räkenskaperna. Vilka tillkommande granskningsåtgärder som utförs baseras på vår professionella bedömning med utgångspunkt i risk och väsentlighet. Det innebär att vi fokuserar granskningen på sådana åtgärder, områden och förhållanden som är väsentliga för verksamheten och där avsteg och överträdelser skulle ha särskild betydelse för bolagets situation. Vi går igenom och prövar fattade beslut, beslutsunderlag, vidtagna åtgärder och andra förhållanden som är relevanta för vårt uttalande om ansvarsfrihet. Som underlag för vårt uttalande om styrelsens förslag till dispositioner beträffande bolagets vinst eller förlust har vi granskat om förslaget är förenligt med aktiebolagslagen.

Göteborg den 28 juni 2024

Ernst & Young AB

Andreas Mast
Auktoriserad revisor