

Årsredovisning för  
**Millontech AB**  
559224-5376

Räkenskapsåret  
**2021-01-01 - 2021-12-31**

Innehållsförteckning:	Sida
Förvaltningsberättelse	1
Resultaträkning	2
Balansräkning	3-4
Noter	5-6
Underskrifter	7

### Fastställelseintyg

Undertecknad styrelseledamot i Millontech AB intygar härmed dels att denna kopia av årsredovisningen överensstämmer med originalet, dels att resultat- och balansräkningen fastställts på årsstämma 2022-06-30. Stämman beslutade också att godkänna styrelsens förslag till resultatdisposition.

Värnamo 2022-06-30

Necla Uzun

Verkställande direktör

Värnamo 221017

Verkställande direktör


Necla Uzun



Värnamo 221017

Suppleant

Helin Uzun



## Förvaltningsberättelse

Styrelsen för Millontech AB, 559224-5376, får härmed avge årsredovisning för räkenskapsåret 2021.

### Verksamheten

#### Allmänt om verksamheten

Bolagets verksamhet är bedriva utförande av tandtekniskt arbetet samt därmed förenlig verksamhet.

### Flerårsöversikt

	2021	Belopp i kr 2020
Nettoomsättning	817 871	1 388 599
Resultat efter finansiella poster	126 269	209 721
Soliditet, %	30	38

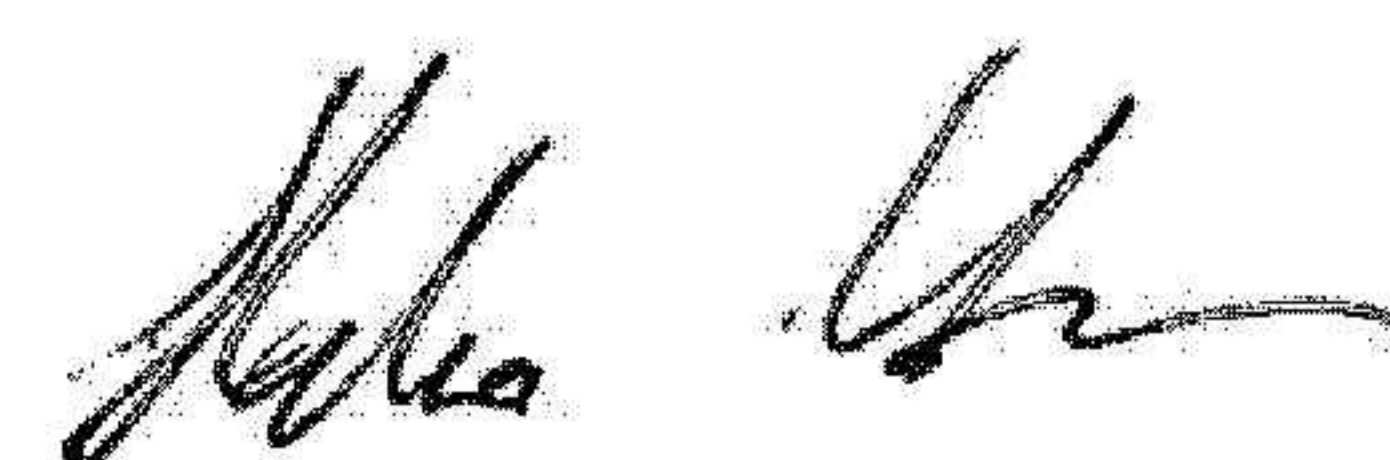
### Förändringar i eget kapital

	Aktie- kapital	Reserv- fond	Fritt eget kapital
Vid årets början	50 000		160 630
<i>Disposition enl årsstämmobeslut</i>			
Årets resultat			260 409
<b>Vid årets slut</b>	<b>50 000</b>		<b>421 039</b>

### Resultatdisposition

	Belopp i kr
Styrelsen föreslår att fritt eget kapital, kronor 421 039 disponeras enligt följande:	
balanserat resultat	160 630
årets resultat	260 409
<b>Totalt</b>	<b>421 039</b>
disponeras för	
balanseras i ny räkning	421 039
<b>Summa</b>	<b>421 039</b>

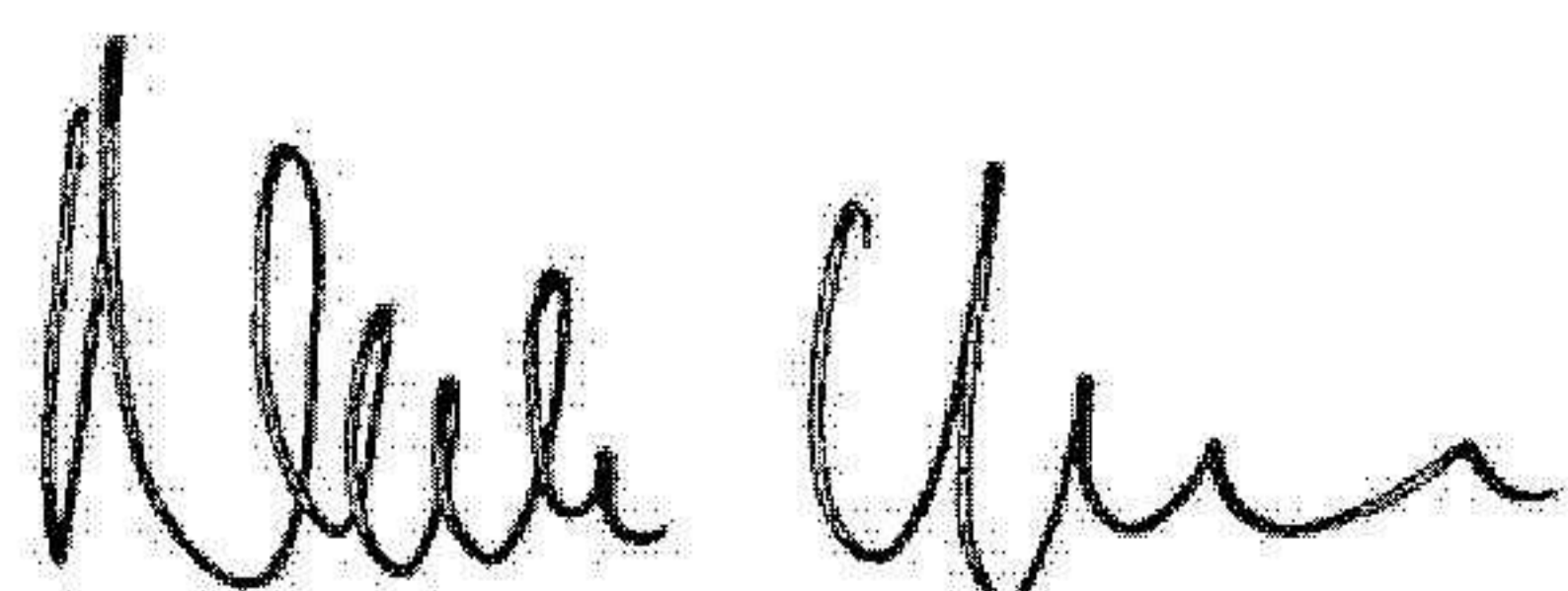
Bolagets resultat och ställning framgår av efterföljande resultat- och balansräkningar med noter.



## Resultaträkning

Belopp i kr	Not	2021-01-01- 2021-12-31	2020-01-01- 2020-12-31
<b>Rörelseintäkter, lagerförändring m.m.</b>			
Nettoomsättning		817 871	1 388 599
Övriga rörelseintäkter		706 149	156 746
<b>Summa rörelseintäkter, lagerförändring m.m.</b>		<b>1 524 020</b>	<b>1 545 345</b>
<b>Rörelsekostnader</b>			
Råvaror och förnödenheter		-294 764	-346 234
Övriga externa kostnader		-475 688	-358 430
Personalkostnader	2	-511 776	-568 388
Av- och nedskrivningar av materiella och immateriella anläggningstillgångar		-63 000	-50 000
<b>Summa rörelsekostnader</b>		<b>-1 345 228</b>	<b>-1 323 052</b>
<b>Rörelseresultat</b>		<b>178 792</b>	<b>222 293</b>
<b>Finansiella poster</b>			
Räntekostnader och liknande resultatposter	3	-52 523	-12 572
<b>Summa finansiella poster</b>		<b>-52 523</b>	<b>-12 572</b>
<b>Resultat efter finansiella poster</b>		<b>126 269</b>	<b>209 721</b>
<b>Bokslutsdispositioner</b>			
<b>Resultat före skatt</b>		<b>126 269</b>	<b>209 721</b>
<b>Skatter</b>			
Skatt på årets resultat		-26 491	-49 091
<b>Årets resultat</b>		<b>99 778</b>	<b>160 630</b>

2022101910736



## Balansräkning

Belopp i kr	Not	2021-12-31	2020-12-31
<b>TILLGÅNGAR</b>			
<b>Anläggningstillgångar</b>			
<b>Materiella anläggningstillgångar</b>			
Inventarier, verktyg och installationer	4	734 164	632 544
Summa materiella anläggningstillgångar		734 164	632 544
<b>Finansiella anläggningstillgångar</b>			
Andelar i intresseföretag och gemensamt styrda företag		26 900	26 900
Summa finansiella anläggningstillgångar		26 900	26 900
<b>Summa anläggningstillgångar</b>		<b>761 064</b>	<b>659 444</b>
<b>Omsättningstillgångar</b>			
<b>Varulager m.m.</b>			
Färdiga varor och handelsvaror		215 000	250 000
Summa varulager		215 000	250 000
<b>Kortfristiga fordringar</b>			
Kundfordringar		48 048	173 443
Övriga fordringar		-8 131	-8 537
Summa kortfristiga fordringar		39 917	164 906
<b>Kassa och bank</b>			
Kassa och bank		9 560	8 316
Summa kassa och bank		9 560	8 316
<b>Summa omsättningstillgångar</b>		<b>264 477</b>	<b>423 222</b>
<b>SUMMA TILLGÅNGAR</b>		<b>1 025 541</b>	<b>1 082 666</b>

2022101910737

*Åke Åke*

*Helena Åke*

## Balansräkning

Belopp i kr	Not	2021-12-31	2020-12-31
<b>EGET KAPITAL OCH SKULDER</b>			
<b>Eget kapital</b>			
<i>Bundet eget kapital</i>			
Aktiekapital		50 000	50 000
Summa bundet eget kapital		50 000	50 000
<i>Fritt eget kapital</i>			
Årets resultat		260 409	160 630
Summa fritt eget kapital		260 409	160 630
<b>Summa eget kapital</b>		<b>310 409</b>	<b>210 630</b>
<b>Långfristiga skulder</b>			
Övriga skulder		431 261	213 000
Summa långfristiga skulder		431 261	213 000
<b>Kortfristiga skulder</b>			
Leverantörsskulder		121 993	426 570
Skatteskulder		21 416	19 666
Övriga skulder		140 463	212 799
Upplupna kostnader och förutbetalda intäkter		-1	1
Summa kortfristiga skulder		283 871	659 036
<b>SUMMA EGET KAPITAL OCH SKULDER</b>		<b>1 025 541</b>	<b>1 082 666</b>

2022101910738

## Noter

Belopp i kr om inget annat anges.

### Not 1 Redovisningsprinciper

Årsredovisningen har upprättats i enlighet med Årsredovisningslagen och Bokföringsnämndens allmänna råd BFNAR 2016:10 Årsredovisning i mindre företag.

#### Avskrivningsprinciper för anläggningstillgångar

Avskrivningar enligt plan baseras på ursprungliga anskaffningsvärden och beräknad nyttjandeperiod. Följande avskrivningstider tillämpas:

Anläggningstillgångar	År
Immateriella anläggningstillgångar:	
Materiella anläggningstillgångar:	
-Maskiner och andra tekniska anläggningar	5
-Inventarier, verktyg och installationer	2

Skillnaden mellan ovan nämnda avskrivningar och skattemässigt gjorda avskrivningar redovisas som ackumulerade överavskrivningar, vilka ingår i obeskattade reserver.

### Not 2 Personal

#### Personal

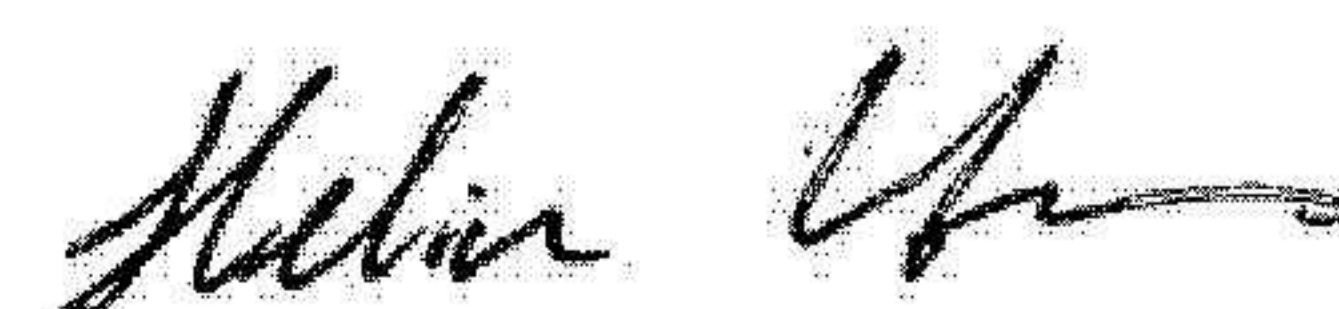
	2021-01-01- 2021-12-31	2020-01-01- 2020-12-31
Medelantalet anställda	2	1
<b>Summa</b>	<b>2</b>	<b>1</b>

### Not 3 Räntekostnader och liknande resultatposter

	2021-01-01- 2021-12-31	2020-01-01- 2020-12-31
Räntekostnader, övriga	52 523	12 572
<b>Summa</b>	<b>52 523</b>	<b>12 572</b>

### Not 4 Inventarier, verktyg och installationer

	2021-12-31	2020-12-31
Akkumulerade anskaffningsvärden:		
-Vid årets början	682 544	682 544
-Nyanskaffningar	114 620	
Vid årets slut	797 164	682 544
Akkumulerade avskrivningar enligt plan:		
-Vid årets början	-50 000	-50 000
-Årets avskrivning anskaffningsvärden	-13 000	
Vid årets slut	-63 000	-50 000
<b>Redovisat värde vid årets slut</b>	<b>734 164</b>	<b>632 544</b>

## Not 5 Andelar i koncernföretag

	2021-12-31	2020-12-31
Akkumulerade anskaffningsvärden:		
<b>Redovisat värde vid årets slut</b>		

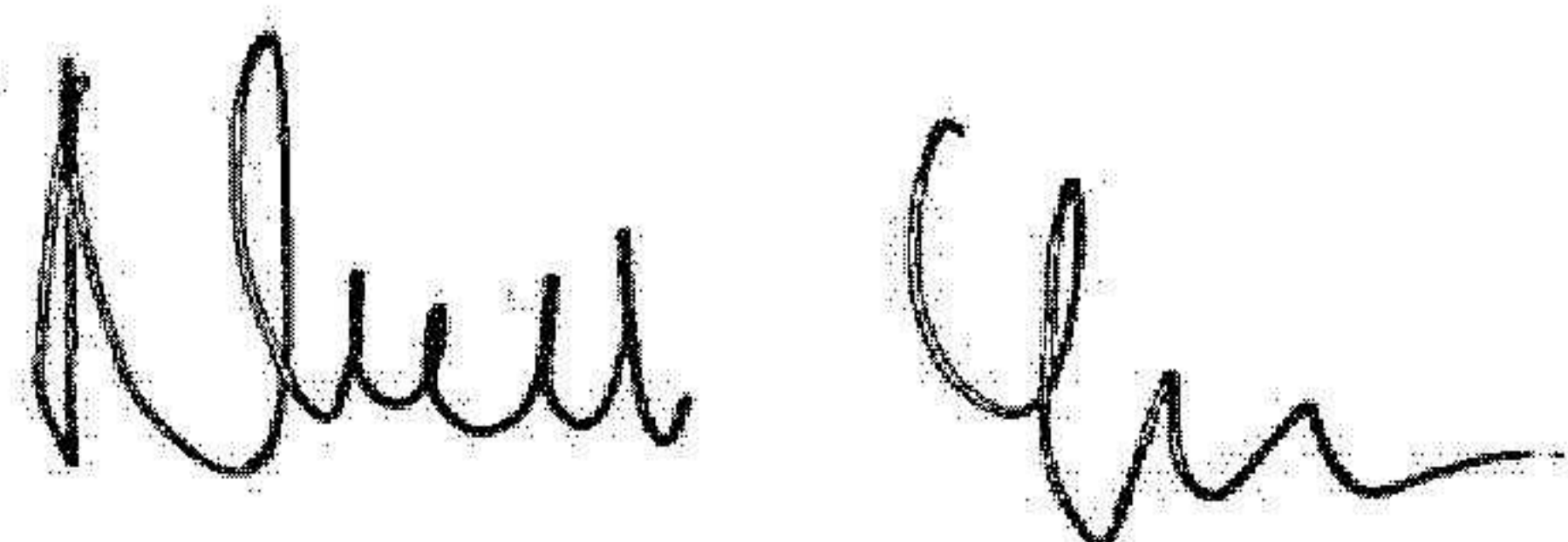
### **Specifikation av bolagets innehav av aktier och andelar i koncernföretag**

Ägarandelen av kapitalet avses, vilket även överensstämmer med andelen av rösterna för totalt antal aktier.

Företaget har bedömt att bestämmande inflytande föreligger i Dotterföretaget A1 eftersom det finns en överenskommelse med övriga ägare. Överenskommelsen innebär att företaget har rätt att utforma de finansiella och operativa strategierna.

<i>Dotterföretag / Org nr / Säte</i>	<i>Antal andelar</i>	<i>i %</i>	<i>Redovisat värde</i>
Kronobergs dental 559284-0572 Växjö	250	100	25 000
			<b>25 000</b>

2022101910740



Millontech AB  
559224-5376

**Underskrifter**

Värnamo 2022-06-30  
22-10-17

Necia uzun  
Styrelseordförande

2022101910741

