

Årsredovisning

BR Svenssons Bygg i Stockholm AB

559039-0885

Styrelsen avger följande årsredovisning för
räkensårsåret 2022-01-01 - 2022-12-31.

Om inte annat särskilt anges, redovisas alla belopp i hela kronor (sek).

<u>INNEHÅLLSFÖRTECKNING</u>	<u>SIDA</u>
- Förvaltningsberättelse	2
- Resultaträkning	3
- Balansräkning	4 - 5
- Noter	6
- Underskrifter	6

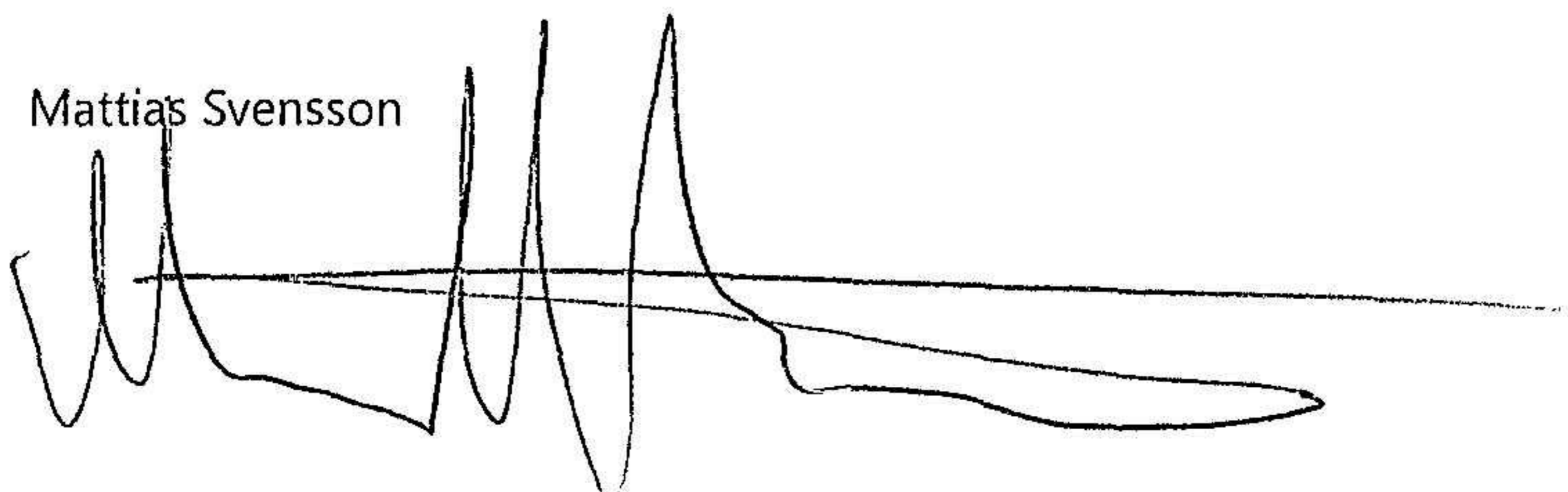
FASTSTÄLLELSEINTYG

Jag intygar att resultaträkningen och balansräkningen har fastställts på årsstämman 2023-05-10.
Årsstämman beslöt att godkänna styrelsens förslag till vinstdisposition.

Jag intygar att innehållet i dessa handlingar överensstämmer med originalen och att originalen undertecknats av
samtliga personer som enligt lag ska underteckna dessa.

Vendelsö 2023-05-10

Mattias Svensson



Årsredovisning

BR SVENSSONS BYGG I STOCKHOLM AB

BR Svenssons Bygg i Stockholm AB

559039-0885

Styrelsen avger följande årsredovisning för
räkenskapsåret 2022-01-01 - 2022-12-31.

Om inte annat särskilt anges, redovisas alla belopp i hela kronor (sek).

INNEHÅLLSFÖRTECKNING	SIDA
- Förvaltningsberättelse	2
- Resultaträkning	3
- Balansräkning	4 - 5
- Noter	6
- Underskrifter	6

FÖRVALTNINGSBERÄTTELSE

VERKSAMHETEN

Allmänt om verksamheten

Företaget bedriver verksamhet inom byggverksamhet.
Företaget har sitt säte i Stockholm.

FLERÅRSÖVERSIKT

Beloppen i flerårsöversikten är angivna i tusental kronor om inte annat anges.

	2201-2212	2101-2112	2001-2012	1901-1912
Nettoomsättning	1 874	2 774	2 057	1 633
Resultat efter finansiella poster	301	-17	84	-172
Soliditet %	56	12	26	6,4

Nettoomsättningen avviker med mer än 30%, då företaget haft färre uppdrag.

FÖRÄNDRINGAR I EGET KAPITAL

	Aktiekapital	Balanserat resultat	Årets resultat	Totalt
Belopp vid årets ingång	50 000	54 708	-16 839	87 869
<i>Resultatdisposition enligt bolagsstämman</i>				
Balanseras i ny räkning		-16 839	16 839	0
Årets resultat			215 768	215 768
Belopp vid årets utgång	50 000	37 870	215 768	303 638

RESULTATDISPOSITION

Till årsstämmans förfogande står följande medel:

Balanserat resultat	37 870
Årets resultat	215 768
<i>Summa</i>	253 638

Styrelsen föreslår att medlen disponeras enligt följande:

Balanseras i ny räkning	253 638
<i>Summa</i>	253 638

RESULTATRÄKNING

1

	2022-01-01 2022-12-31	2021-01-01 2021-12-31
Rörelseintäkter, lagerförändringar m.m.		
Nettoomsättning	1 873 662	2 773 617
Summa rörelseintäkter, lagerförändringar m.m.	1 873 662	2 773 617
Rörelsekostnader		
Handelsvaror	-658 632	-1 387 039
Övriga externa kostnader	-295 408	-248 430
Personalkostnader	-612 104	-1 149 391
Av- och nedskrivningar av materiella och immateriella anläggningstillgångar	-2 884	-2 884
Summa rörelsekostnader	-1 569 028	-2 787 744
Rörelseresultat	304 634	-14 127
Finansiella poster		
Övriga ränteintäkter och liknande resultatposter	344	199
Räntekostnader och liknande resultatposter	-4 450	-2 911
Summa finansiella poster	-4 106	-2 712
Resultat efter finansiella poster	300 528	-16 839
Bokslutsdispositioner		
Förändring av periodiseringsfonder	-50 000	-
Summa bokslutsdispositioner	-50 000	-
Resultat före skatt	250 528	-16 839
Skatter		
Skatt på årets resultat	-34 760	-
Årets resultat	215 768	-16 839

2023052518875

BALANSRÄKNING

1

2022-12-31

2021-12-31

TILLGÅNGAR

Anläggningstillgångar

Materiella anläggningstillgångar

Inventarier, verktyg och installationer

3

5 277

8 161

Summa materiella anläggningstillgångar

5 277

8 161

Summa anläggningstillgångar

5 277

8 161

Omsättningstillgångar

Kortfristiga fordringar

Kundfordringar

308 638

131 129

Övriga fordringar

373

21 539

Förutbetalda kostnader och upplupna intäkter

42 112

–

Summa kortfristiga fordringar

351 123

152 668

Kassa och bank

Kassa och bank

261 564

571 897

Summa kassa och bank

261 564

571 897

Summa omsättningstillgångar

612 687

724 565

SUMMA TILLGÅNGAR

617 964

732 726

2023052518876

2023052518877

2022-12-31

2021-12-31

EGET KAPITAL OCH SKULDER

Eget kapital

Bundet eget kapital

Aktiekapital

50 000

50 000

Summa bundet eget kapital

50 000

50 000

Fritt eget kapital

Balanserat resultat

37 870

54 708

Årets resultat

215 768

-16 839

Summa fritt eget kapital

253 638

37 869

Summa eget kapital

303 638

87 869

Obeskattade reserver

Periodiseringsfonder

50 000

-

Summa obeskattade reserver

50 000

-

Kortfristiga skulder

Leverantörsskulder

104 980

325 672

Skatteskulder

14 476

-

Övriga skulder

144 870

319 185

Summa kortfristiga skulder

264 326

644 857

SUMMA EGET KAPITAL OCH SKULDER

617 964

732 726

NOTER

Not 1 Redovisningsprinciper

Enligt BFNAR 2016:10

Årsredovisningen har upprättats enligt årsredovisningslagen och BFNAR 2016:10 Årsredovisning i mindre företag (K2).

Tjänste- och entreprenaduppdrag

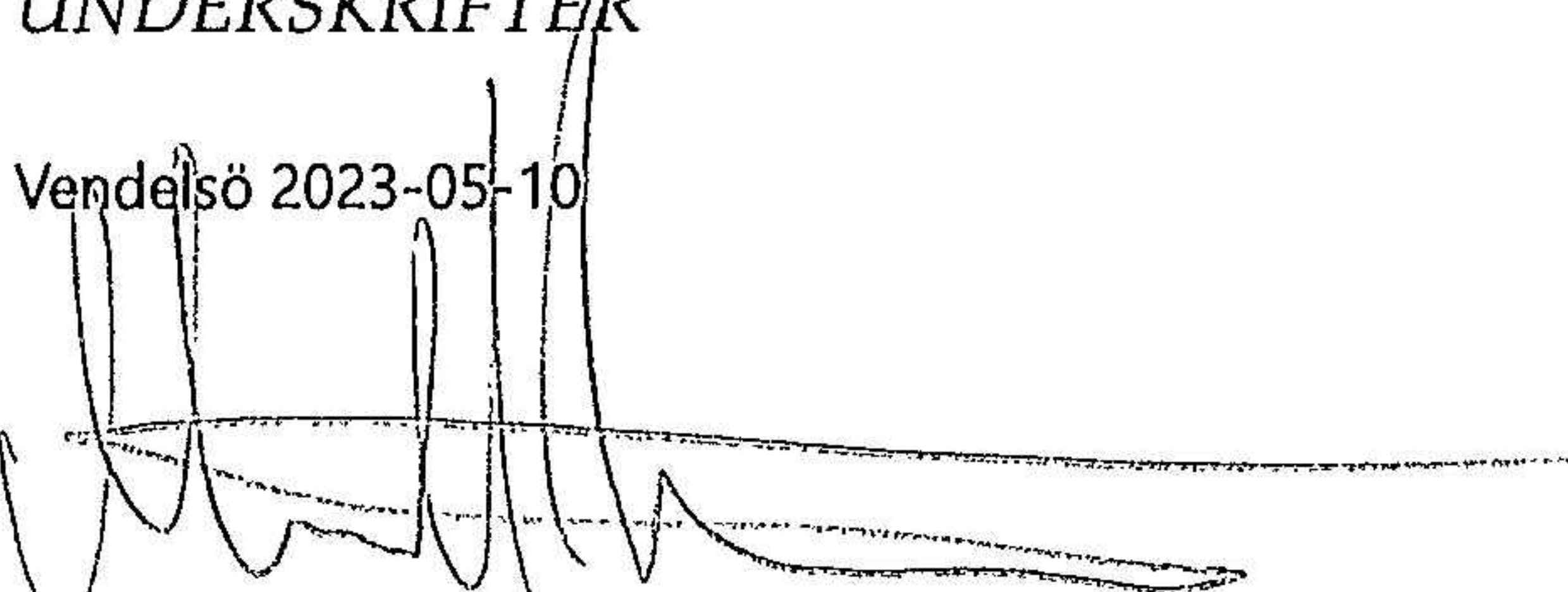
Tjänste- och entreprenaduppdrag till fast pris redovisas enligt huvudregeln.


Not 2 Medelantalet anställda	2022-12-31	2021-12-31
Medelantalet anställda	2	2

Not 3 Inventarier, verktyg och installationer	2022-12-31	2021-12-31
Ingående anskaffningsvärden	14 418	14 418
Utgående anskaffningsvärden	14 418	14 418
Ingående avskrivningar	-6 257	-3 373
Förändringar av avskrivningar		
Årets avskrivningar	-2 884	-2 884
Utgående avskrivningar	-9 141	-6 257
Redovisat värde	5 277	8 161

UNDERSKRIFTER

Vendelsö 2023-05-10


Mattias Svensson
2023-05-10


Sebastian Svensson
2023-05-10