

# ÅRSREDOVISNING

för

## Balmid Hair AB

Org.nr 556500-9528

Styrelsen och verkställande direktör får härmed avlämna årsredovisning för räkenskapsåret 2021-01-01 - 2021-12-31

### Innehåll

Förvaltningsberättelse	2
Resultaträkning	4
Balansräkning	5-6
Tilläggsupplysningar	7-10
Underskrifter	11

Undertecknad verkställande direktör intygar att resultaträkningen och balansräkningen i årsredovisningen har fastställts på årsstämma den 4 mars 2022.

Årsstämman beslöt att godkänna styrelsens förslag till resultatdisposition.

Jag intygar också att innehållet i årsredovisningen och revisionsberättelsen stämmer överens med originalen.

Stockholm 4 mars 2022



Eric Ridell

# ÅRSREDOVISNING

för

## Balmid Hair AB

Org.nr 556500-9528

Styrelsen och verkställande direktör får härmed avlämna årsredovisning för  
räkenskapsåret 2021-01-01 - 2021-12-31

### Innehåll

Förvaltningsberättelse	2
Resultaträkning	4
Balansräkning	5-6
Tilläggsupplysningar	7-10
Underskrifter	11

**Balmid Hair AB**  
**Org,nr 556500-9528**

## **FÖRVALTNINGSBERÄTTELSE**

Styrelsen och Verkställande Direktör för Balmid Hair AB med säte i Stockholm avger härmed årsredovisning för räkenskapsåret 2021-01-01-2021-12-31

Årsredovisning är upprättad i svenska kronor, SEK

### **Allmänt om verksamheten**

Bolaget har under verksamhetsåret bedrivit försäljning av hårvårdsprodukter och produkter som hör samman med detta område.

Försäljning sker till frisörer via säljare och egna butiker

<b>Flerårsjämförelse (TKR)</b>	<b>2021</b>	<b>2020</b>	<b>2019</b>	<b>2018</b>
Nettoomsättning	28 762	30 432	37 660	31 137
Res. Efter finansiella poster	-61	-75	-7 484	-4 865
Soliditet (%)	1	1,2	1	30
Balansomslutning	14 574	16 936	19 792	25 621
Medelantalet anställda	16	17	19	16

Definitioner av nyckeltal, se tilläggsupplysningar

### **Ägarförhållanden**

Bolaget är helägt dotterbolag till Balmid AB, Org.nr, 556374-5651 med säte i Stockholm.

### **Väsentliga händelser under räkenskapsåret**

Covid-19 har påverkat försäljningsvolymerna negativt då nedstängning och färre besök hos frisörsalongerna har minskat efterfrågan på våra produkter.

**Balmid Hair AB**  
**Org.nr 556500-9528**

**Förändringar eget kapital**

<b>Eget kapital</b>	<b>Aktie- kapital</b>	<b>Reserv- fond</b>	<b>Balanserat resultat</b>	<b>Årets resultat</b>	<b>Summa eget kapital</b>
Belopp vid årets ingång,	100 000	20 000	159 026	-75 877	203 149
Omföring av föregående års resultat			-75 877	75 877	0
Årets resultat				-61 202	-61 202
Belopp vid årets utgång	100 000	20 000	83 149	-61 202	141 947
Antal aktier uppgår till 10 stycken					

**Resultatdisposition**

Förslag till disposition av bolagets resultat

Till årsstämman förfogande står

balanserad vinst

83 149

Årets resultat

-61 202

21 947

Styrelsen föreslår att

i ny räkning överföres

21 947

21 947

Beträffande bolagets resultat och ställning i övrigt hänvisas till efterföljande resultat- och balansräkningar med tillhörande tilläggsupplysningar.

**RESULTATRÄKNING**

	Not	2021-01-01 2021-12-31	2020-01-01 2020-12-31
<b>Rörelsens intäkter m.m.</b>			
Nettomsättning	1	28 762 588	30 432 579
Övriga rörelseintäkter		3 467 130	3 341 806
<b>Summa rörelsens intäkter</b>		<b>32 229 718</b>	<b>33 774 385</b>
<b>Rörelsens kostnader</b>			
Handelsvaror		-17 705 855	-18 143 061
Övriga externa kostnader		-5 870 774	-5 951 718
Personalkostnader	2	-8 467 309	-9 528 621
Av-och nedskrivningar av materiella och immateriella anläggningstillgångar		-172 737	-151 078
<b>Summa rörelsens kostnader</b>		<b>-32 216 676</b>	<b>-33 774 477</b>
<b>Rörelseresultat</b>		<b>13 042</b>	<b>-92</b>
<b>Resultat från finansiella poster</b>	3		
Övriga ränteintäkter och liknande resultatposter		9 770	17 856
Räntekostnader och liknande resultatposter		-84 015	-93 642
		<b>-74 245</b>	<b>-75 786</b>
<b>Resultat efter finansiell poster</b>		<b>-61 202</b>	<b>-75 877</b>
<b>Resultat före skatt</b>		<b>-61 202</b>	<b>-75 877</b>
Skatt på årets resultat		0	0
<b>Årets resultat</b>		<b>-61 202</b>	<b>-75 877</b>

**Balmid Hair AB**

Org.nr 556500-9528

**BALANSRÄKNING**

2022031000253

		2021-12-31	2020-12-31
<b>Tillgångar</b>	<b>Not</b>		
<b>Anläggningstillgångar</b>			
<b>Immateriella anläggningstillgångar</b>			
Goodwill	4	0	0
Utvecklingskostnader	5	719 609	500 062
Hysesrätter & liknande rättigheter	6	0	108 333
		<u>719 609</u>	<u>608 396</u>
<b>Materiella anläggningstillgångar</b>			
Inventarier, verktyg och installationer	7	0	0
Förbättringsutgifter på annans fastighet	8	16 110	80 514
		<u>16 110</u>	<u>80 514</u>
<b>Finansiella anläggningstillgångar</b>			
Andelar i koncernföretag	9	50 000	50 000
Andelar i intresseföretag	10	25 000	0
		<u>75 000</u>	<u>50 000</u>
<b>Summa anläggningstillgångar</b>		<b>810 719</b>	<b>738 910</b>
<b>OMSÄTTNINGSTILLGÅNGAR</b>			
<b>Varulager m.m.</b>			
Färdiga varor och handelsvaror		10 764 454	11 997 347
		<u>10 764 454</u>	<u>11 997 347</u>
<b>Kortfristiga fordringar</b>			
Kundfordringar		2 096 240	2 133 053
Fordringar koncernföretag		0	604 411
Aktuell skattefordran		1 506	0
Övriga fordringar		53 825	413 022
Förutbetalda kostnader/upplupna intäkter		784 506	888 638
		<u>2 936 077</u>	<u>4 039 124</u>
<b>Kassa och bank</b>		<b>63 465</b>	<b>161 610</b>
<b>Summa omsättningstillgångar</b>		<b>13 763 997</b>	<b>16 198 081</b>
<b>SUMMA TILLGÅNGAR</b>		<b>14 574 716</b>	<b>16 936 991</b>

Balmid Hair AB  
Org,nr 556500-9528

## BALANSRÄKNING

<b>EGET KAPITAL OCH SKULDER</b>	<b>Not</b>	<b>2021-12-31</b>	<b>2020-12-31</b>
<b>Eget kapital</b>			
Bundet eget kapital			
Aktiekapital		100 000	100 000
Reservfond		20 000	20 000
		<u>120 000</u>	<u>120 000</u>
Balanserat vinst/förlust		83 149	159 026
Årets resultat		-61 202	-75 877
Summa eget kapital		<u>21 947</u>	<u>83 149</u>
<b>Summa eget kapital</b>		<b><u>141 947</u></b>	<b><u>203 149</u></b>
<b>Långfristiga skulder</b>			
Checkräkningskredit		2 240 367	2 462 002
Skulder till koncernföretag		6 544 244	8 707 821
<b>Summa långfristiga skulder</b>		<b><u>8 784 611</u></b>	<b><u>11 169 823</u></b>
<b>Kortfristiga skulder</b>			
Aktuell skatteskuld		0	76 853
Skulder till kreditinstitut		0	230 000
Leverantörsskulder		1 407 530	791 286
Övriga skulder		2 876 090	2 831 162
Upplupna kostnader/förutbetalda intäkter		1 364 539	1 634 719
<b>Summa kortfristiga skulder</b>		<b><u>5 648 159</u></b>	<b><u>5 564 020</u></b>
<b>SUMMA EGET KAPITAL OCH SKULDER</b>		<b>14 574 716</b>	<b>16 936 991</b>

**Balmid Hair AB**

Org.nr 556500-9528

**TILLÄGGSUPPLYSNINGAR****Allmänna upplysningar**

Bolaget är ett helägt dotterbolag till Balmid AB 556374-5651, som har sitt säte i Stockholm. Bolaget i den största och minsta koncern som bolaget ingår i där koncernredovisning upprättas är Balmid AB 556374-5651 med säte i Stockholm

**Redovisningsprinciper**

Årsredovisningen har upprättats i enlighet med Årsredovisningslagen och BFNAR 2016:10. Årsredovisning för mindre aktieföretag. Redovisningsprinciperna är oförändrade jämfört med föregående år.

**Koncernredovisning**

Företaget är ett moderföretag men upprättar ingen koncernredovisning med hänvisning till undantagsregeln i årsredovisningslagen 7 kap. 2 §. Minsta koncernen som upprättar koncernredovisning är Balmid AB, organisationsnummer 556374-5651 med säte i Stockholm.

**Värderingsprinciper m.m.**

Tillgångar och skulder har värderats till anskaffningsvärden om inget annat anges. Inventarier & förbättringsutgifter på annans fastighet skrivs av linjärt över nyttjandeperioden på 3-5 år.

Hysesrätter & liknande rättigheter skrivs av över kontraktets löplängd (3år). Utvecklingskostnader (kommer börja skrivas av under 2022 när hemsidan tas i bruk).

**Fordringar**

Fordringar har upptagits till de belopp varmed de beräknas inflyta.

**Varulager m.m.**

Varulagret är värderat till det lägsta av anskaffningsvärdet och nettoförsäljningsvärdet. Nettoförsäljningsvärdet har beräknats till försäljningsvärdet efter avdrag för beräknad försäljningskostnad.

**Definition av nyckeltal**

Soliditet: Justerat eget kapital i procent av balansomsättning.

Nettoomsättning: Intäkter från sålda varor och utförda tjänster som ingår i företagets normala verksamhet med avdrag för lämnade rabatter, mervärdesskatt och annan skatt som är direkt knuten till omsättningen.

Res. Efter finansiella poster: Rörelseresultat inkl finansnetto, innan skattemässiga bokslutsdispositioner.

<b>Not 1 - Inköp och försäljning inom koncernen</b>	<b>2021</b>	<b>2020</b>
Andel av försäljning som avser koncernföretag	3%	0%
Andel av inköp som avser koncernföretag	9%	3%
<b>Not 2 - Anställda</b>	<b>2021</b>	<b>2020</b>
Medelantal anställda		
Medelantal anställda har varit	16	17
varav kvinnor	11	12
Löner och ersättningar	6 152 168	7 070 209
Sociala avgifter	2 003 686	1 839 044
	<u>8 155 854</u>	<u>8 909 253</u>

**Balmid Hair AB**

Org.nr 556500-9528

2022031000256

**Not 3 - Resultat från finansiella poster****Övriga räntelntäkter och liknande resultatposter**

I beloppen ingår koncerninterna poster med 0 kr (fg år 0)

**Räntekostnader och liknande resultatposter**

I beloppen ingår koncerninterna poster med 0 kr (fg år 0)

<b>Not 4 - Goodwill</b>	<b>2021</b>	<b>2020</b>
<b>Ingående anskaffningsvärde</b>	1 500 000	1 500 000
Årets inköp	0	0
<b>Utgående anskaffningsvärde</b>	<u>1 500 000</u>	<u>1 500 000</u>
Ingående avskrivningar	-1 500 000	-1 500 000
Årets avskrivningar	0	0
Årets nedskrivningar	0	0
<b>Ackumulerade avskrivningar &amp; nedskrivningar</b>	<u>-1 500 000</u>	<u>-1 500 000</u>
<b>Utgående redovisat värde</b>	<b>0</b>	<b>0</b>

<b>Not 5 - Utvecklingskostnader</b>	<b>2021</b>	<b>2020</b>
<b>Ingående anskaffningsvärde</b>	500 062	0
Årets inköp	219 547	500 062
<b>Utgående anskaffningsvärde</b>	<u>719 609</u>	<u>500 062</u>
Ingående avskrivningar	0	0
Årets avskrivningar	0	0
<b>Ackumulerade avskrivningar &amp; nedskrivningar</b>	<u>0</u>	<u>0</u>
<b>Utgående redovisat värde</b>	<b>719 609</b>	<b>500 062</b>

<b>Not 6 - Hyresrätter &amp; liknande rättigheter</b>	<b>2021</b>	<b>2020</b>
<b>Ingående anskaffningsvärde</b>	0	0
Årets inköp	260 000	260 000
Årets utträngningar	-260 000	
<b>Utgående anskaffningsvärde</b>	<u>0</u>	<u>260 000</u>
Ingående avskrivningar	-151 667	-65 000
Årets avskrivningar	-108 333	-86 667
Årets utträngningar	260 000	0
<b>Ackumulerade avskrivningar</b>	<u>0</u>	<u>-151 667</u>
<b>Utgående redovisat värde</b>	<b>0</b>	<b>108 333</b>

**Balmid Hair AB**

Org.nr 556500-9528

2022031000257

<b>Not 7 - Inventarier och verktyg</b>	<b>2021</b>	<b>2020</b>
<b>Ingående anskaffningsvärde</b>	162 179	162 179
Årets inköp	0	0
<b>Utgående anskaffningsvärde</b>	<u>162 179</u>	<u>162 179</u>
<b>Ingående avskrivningar</b>	-162 179	-125 511
Årets avskrivningar	0	-36 668
<b>Ackumulerade avskrivningar</b>	<u>-162 179</u>	<u>-162 179</u>
<b>Utgående redovisat värde</b>	<b>0</b>	<b>0</b>

<b>Not 8 - Förbättringsutgifter på annans fastighet</b>	<b>2021</b>	<b>2020</b>
<b>Ingående anskaffningsvärde</b>	193 233	193 233
Årets inköp	0	0
<b>Utgående anskaffningsvärde</b>	<u>193 233</u>	<u>193 233</u>
<b>Ingående avskrivningar</b>	-112 719	-48 308
Årets avskrivningar	-64 404	-64 411
<b>Ackumulerade avskrivningar</b>	<u>-177 123</u>	<u>-112 719</u>
<b>Utgående redovisat värde</b>	<b>16 110</b>	<b>80 514</b>

<b>Not 9 - Andelar i koncernföretag</b>	<b>2021</b>	<b>2020</b>
<b>Ingående anskaffningsvärden</b>	50000	0
Årets anskaffningar	0	50000
Försäljningar/utrangeringar	0	0
<b>Utgående ackumulerade anskaffningsvärden</b>	<u>50000</u>	<u>50000</u>
<b>Ingående avskrivningar</b>	0	0
Årets avskrivningar	0	0
<b>Utgående ackumulerade nedskrivningar</b>	<u>0</u>	<u>0</u>
<b>Utgående redovisat värde</b>	<b>50000</b>	<b>50000</b>

<b>Namn</b>	<b>Kapitalandel</b>	<b>Rösträttsandel</b>	<b>Antal andelar</b>	<b>Bokfört värde</b>
Balmid Brands AB	100%	100%	10	50 000

Balmid Brands AB	<b>Org.nr.</b> 556500-9528	<b>Säte</b> Upplands-Väsby
------------------	-------------------------------	-------------------------------

**Balmid Hair AB**  
Org.nr 556500-9528

2022031000258

<b>Not 10 - Andelar i Intresseföretag</b>	<b>2021</b>	<b>2020</b>
<b>Ingående anskaffningsvärden</b>	0	0
Årets anskaffningar	25000	0
Försäljningar/utrangeringar	0	0
<b>Utgående ackumulerade anskaffningsvärden</b>	<u>25000</u>	<u>0</u>
<b>Ingående avskrivningar</b>	0	0
Årets avskrivningar	0	0
<b>Utgående ackumulerade nedskrivningar</b>	<u>0</u>	<u>0</u>
<b>Utgående redovisat värde</b>	25000	0

<b>Namn</b>	<b>Kapital- andel</b>	<b>Rösträtts- andel</b>	<b>Antal andelar</b>	<b>Bokfört värde</b>
Hedda & Friends AB	50%	50%	250	25 000
Hedda & Friends AB		Org.nr. 559359-7056		Säte Stockholm

<b>Not 11 - Ställda säkerheter</b>	<b>2021</b>	<b>2020</b>
Panter och därmed jämförliga säkerheter som ställts för egna skulder och för förpliktelser som redovisats som avsättningar		
Företagsinteckningar	<u>6 500 000</u> 6 500 000	<u>6 500 000</u> 6 500 000

**Not 12 - Väsentliga händelser efter räkenskapsårets slut**

Bolaget påverkas fortsatt negativt av Covid-19 med minskad efterfrågan på frisörprodukter. Dock finns det flera åtgärdsprogram för att hantera framtiden och mitigera den negativa påverkan som Covid-19 har på försäljningsvolymerna.

**Balmid Hair AB**  
Org,nr 556500-9528

**Underskrifter**

Stockholm den

Eric Ridell

Verkställande direktör

Per Egeberg

Styrelseordförande

Per-Olof Waller

Styrelseledamot

Vår revisionsberättelse har lämnats  
Adsum Revisorer & Företagskonsulter AB

Jihmmy Ingvarsson  
Auktoriserad Revisor

Följande handlingar har undertecknats den 27 februari 2022



**211231 - ÅR Balmid Hair AB.pdf**  
 (492411 byte)  
 SHA-512: 4281947fe1ff40b0ba52d4ad5e622ce60dd7c  
 eebeb130dc920f97d02db50bf309eb6415201af5ec8779  
 667657bffe6ad2c15b629715bc56cf87dae158e14a2cc

Handlingarna är undertecknade av


2022031000260

2022-02-25 12:00:06 (CET)



**Eric Ridell**  
 eric.ridell@balmid.com  
 Undertecknat med e-legitimation (BankID)

2022-02-25 18:31:34 (CET)



**Per Egeberg**  
 per.egeberg@balmid.com  
 Undertecknat med e-legitimation (BankID)

2022-02-27 11:44:20 (CET)



**Per-Olof Waller**  
 po.waller@wallbanger.eu  
 Undertecknat med e-legitimation (BankID)


2022-02-27 20:16:46 (CET)



**Claes Jihmmy Ingvarsson**  
 jihmmy.ingvarsson@adsum.se  
 Undertecknat med e-legitimation (BankID)




Undertecknandet intygas av Assently



**211231 ÅR Balmid Hair AB**


Verifiera äktheten och integriteten av detta kvitto genom att skanna QR-koden till vänster. Du kan också göra det genom att besöka <https://app.assently.com/case/verify>

SHA-512:  
 f76e1de318497d2937a67ba022a85be780c514c279cb36e41489b9b3df9f0de772fba37fa828f07e0c0b52a639adf7aa431fa00ca218a09d92a149e0031b09



**Om detta kvitto**

Dokumentet är elektroniskt undertecknat genom e-signeringsplattformen Assently i enlighet med eIDAS, Europaparlamentets och rådets förordning (EU) nr 910/2014. En elektronisk underskrift får inte förvägras rättslig verkan eller giltighet som bevis vid rättsliga förfaranden enbart på grund av att underskriften har elektronisk form eller inte uppfyller kraven för kvalificerade elektroniska underskrifter. En kvalificerad elektronisk underskrift ska ha motsvarande rättsliga verkan som en handskriven underskrift. Assently tillhandahålls av Assently AB, org. nr. 556828-8442, Hölländargatan 20, 111 60 Stockholm, Sverige.



## Revisionsberättelse

Till bolagsstämman i Balmid Hair AB

Org.nr 556500-9528

### Rapport om årsredovisningen

#### Uttalanden

Vi har utfört en revision av årsredovisningen för Balmid Hair AB för räkenskapsåret 2021.

Enligt vår uppfattning har årsredovisningen upprättats i enlighet med årsredovisningslagen och ger en i alla väsentliga avseenden rättvisande bild av Balmid Hair ABs finansiella ställning per den 2021-12-31 och av dess finansiella resultat för året enligt årsredovisningslagen. Förvaltningsberättelsen är förenlig med årsredovisningens övriga delar.

Vi tillstyrker därför att bolagsstämman fastställer resultaträkningen och balansräkningen.

#### Grund för uttalanden

Vi har utfört revisionen enligt International Standards on Auditing (ISA) och god revisionssed i Sverige. Vårt ansvar enligt dessa standarder beskrivs närmare i avsnittet *Revisorns ansvar*. Vi är oberoende i förhållande till Balmid Hair AB enligt god revisorssed i Sverige och har i övrigt fullgjort vårt yrkesetiska ansvar enligt dessa krav.

Vi anser att de revisionsbevis vi har inhämtat är tillräckliga och ändamålsenliga som grund för våra uttalanden.

#### Styrelsens och verkställande direktörens ansvar

Det är styrelsen och verkställande direktören som har ansvaret för att årsredovisningen upprättas och att den ger en rättvisande bild enligt årsredovisningslagen. Styrelsen och verkställande direktören ansvarar även för den interna kontroll som de bedömer är nödvändig för att upprätta en årsredovisning som inte innehåller några väsentliga felaktigheter, vare sig dessa beror på oegentligheter eller på fel.

Vid upprättandet av årsredovisningen ansvarar styrelsen och verkställande direktören för bedömningen av bolagets förmåga att fortsätta verksamheten. De upplyser, när så är tillämpligt, om förhållanden som kan påverka förmågan att fortsätta verksamheten och att använda antagandet om fortsatt drift. Antagandet om fortsatt drift tillämpas dock inte om beslut har fattats om att avveckla verksamheten.

#### Revisorns ansvar

Våra mål är att uppnå en rimlig grad av säkerhet om huruvida årsredovisningen som helhet inte innehåller några väsentliga felaktigheter, vare sig dessa beror på oegentligheter eller på fel, och att lämna en revisionsberättelse som innehåller våra uttalanden. Rimlig säkerhet är en hög grad av säkerhet, men är ingen garanti för att en revision som utförs enligt ISA och god revisionssed i Sverige alltid kommer att upptäcka en väsentlig felaktighet om en sådan finns. Felaktigheter kan uppstå på grund av oegentligheter eller fel och anses vara väsentliga om de enskilt eller tillsammans rimligen kan förväntas påverka de ekonomiska beslut som användare fattar med grund i årsredovisningen.

Som del av en revision enligt ISA använder vi professionellt omdöme och har en professionellt skeptisk inställning under hela revisionen. Dessutom:

- identifierar och bedömer vi riskerna för väsentliga felaktigheter i årsredovisningen, vare sig dessa beror på oegentligheter eller på fel, utformar och utför granskningsåtgärder bland annat utifrån dessa risker och inhämtar revisionsbevis som är tillräckliga och ändamålsenliga för att utgöra en grund för våra uttalanden. Risken för att inte upptäcka en väsentlig felaktighet till följd av oegentligheter är högre än för en väsentlig felaktighet som beror på fel, eftersom oegentligheter kan innefatta agerande i maskopi, förfalskning, avsiktliga utelämnanden, felaktig information eller åsidosättande av intern kontroll.

- skaffar vi oss en förståelse av den del av bolagets interna kontroll som har betydelse för vår revision för att utforma granskningsåtgärder som är lämpliga med hänsyn till omständigheterna, men inte för att uttala oss om effektiviteten i den interna kontrollen.
- utvärderar vi lämpligheten i de redovisningsprinciper som används och rimligheten i styrelsens och verkställande direktörens uppskattningar i redovisningen och tillhörande upplysningar.
- drar vi en slutsats om lämpligheten i att styrelsen och verkställande direktören använder antagandet om fortsatt drift vid upprättandet av årsredovisningen. Vi drar också en slutsats, med grund i de inhämtade revisionsbevisen, om huruvida det finns någon väsentlig osäkerhetsfaktor som avser sådana händelser eller förhållanden som kan leda till betydande tvivel om bolagets förmåga att fortsätta verksamheten. Om vi drar slutsatsen att det finns en väsentlig osäkerhetsfaktor, måste vi i revisionsberättelsen fästa uppmärksamheten på upplysningarna i årsredovisningen om den väsentliga osäkerhetsfaktorn eller, om sådana upplysningar är otillräckliga, modifiera uttalandet om årsredovisningen. Våra slutsatser baseras på de revisionsbevis som inhämtas fram till datumet för revisionsberättelsen. Dock kan framtida händelser eller förhållanden göra att ett bolag inte längre kan fortsätta verksamheten.
- utvärderar vi den övergripande presentationen, strukturen och innehållet i årsredovisningen, däribland upplysningarna, och om årsredovisningen återger de underliggande transaktionerna och händelserna på ett sätt som ger en rättvisande bild.

Vi måste informera styrelsen om bland annat revisionens planerade omfattning och inriktning samt tidpunkten för den. Vi måste också informera om betydelsefulla iakttagelser under revisionen, däribland de betydande brister i den interna kontrollen som vi identifierat.

## Rapport om andra krav enligt lagar och andra författningar

### Uttalanden

Utöver vår revision av årsredovisningen har vi även utfört en revision av styrelsens och verkställande direktörens förvaltning för Balmid Hair AB för räkenskapsåret 2021 samt av förslaget till dispositioner beträffande bolagets vinst eller förlust.

Vi tillstyrker att bolagsstämman disponerar vinsten enligt förslaget i förvaltningsberättelsen och beviljar styrelsens ledamöter och verkställande direktören ansvarsfrihet för räkenskapsåret.

### Grund för uttalanden

Vi har utfört revisionen enligt god revisionssed i Sverige. Vårt ansvar enligt denna beskrivs närmare i avsnittet *Revisorns ansvar*. Vi är oberoende i förhållande till Balmid Hair AB enligt god revisorssed i Sverige och har i övrigt fullgjort vårt yrkesetiska ansvar enligt dessa krav.

Vi anser att de revisionsbevis vi har inhämtat är tillräckliga och ändamålsenliga som grund för våra uttalanden.

### Styrelsens och verkställande direktörens ansvar

Det är styrelsen som har ansvaret för förslaget till dispositioner beträffande bolagets vinst eller förlust. Vid förslag till utdelning innefattar detta bland annat en bedömning av om utdelningen är försvarlig med hänsyn till de krav som bolagets verksamhetsart, omfattning och risker ställer på storleken av bolagets egna kapital, konsolideringsbehov, likviditet och ställning i övrigt.

Styrelsen ansvarar för bolagets organisation och förvaltningen av bolagets angelägenheter. Detta innefattar bland annat att fortlöpande bedöma bolagets ekonomiska situation och att tillse att bolagets organisation är utformad så att bokföringen, medelsförvaltningen och bolagets ekonomiska angelägenheter i övrigt kontrolleras på ett betryggande sätt. Den verkställande direktören ska sköta den löpande förvaltningen enligt styrelsens riktlinjer och anvisningar och bland annat vidta de åtgärder som är nödvändiga för att bolagets bokföring ska fullgöras i överensstämmelse med lag och för att medelsförvaltningen ska skötas på ett betryggande sätt.

**Revisorns ansvar**

Vårt mål beträffande revisionen av förvaltningen, och därmed vårt uttalande om ansvarsfrihet, är att inhämta revisionsbevis för att med en rimlig grad av säkerhet kunna bedöma om någon styrelseledamot eller verkställande direktören i något väsentligt avseende:

- företagit någon åtgärd eller gjort sig skyldig till någon försummelse som kan föranleda ersättningsskyldighet mot bolaget, eller
- på något annat sätt handlat i strid med aktiebolagslagen, årsredovisningslagen eller bolagsordningen.

Vårt mål beträffande revisionen av förslaget till dispositioner av bolagets vinst eller förlust, och därmed vårt uttalande om detta, är att med rimlig grad av säkerhet bedöma om förslaget är förenligt med aktiebolagslagen.

Rimlig säkerhet är en hög grad av säkerhet, men ingen garanti för att en revision som utförs enligt god revisionssed i Sverige alltid kommer att upptäcka åtgärder eller försummelser som kan föranleda ersättningsskyldighet mot bolaget, eller att ett förslag till dispositioner av bolagets vinst eller förlust inte är förenligt med aktiebolagslagen.

Som en del av en revision enligt god revisionssed i Sverige använder vi professionellt omdöme och har en professionellt skeptisk inställning under hela revisionen. Granskningen av förvaltningen och förslaget till dispositioner av bolagets vinst eller förlust grundar sig främst på revisionen av räkenskaperna. Vilka tillkommande granskningsåtgärder som utförs baseras på vår professionella bedömning med utgångspunkt i risk och väsentlighet. Det innebär att vi fokuserar granskningen på sådana åtgärder, områden och förhållanden som är väsentliga för verksamheten och där avsteg och överträdelser skulle ha särskild betydelse för bolagets situation. Vi går igenom och prövar fattade beslut, beslutsunderlag, vidtagna åtgärder och andra förhållanden som är relevanta för vårt uttalande om ansvarsfrihet. Som underlag för vårt uttalande om styrelsens förslag till dispositioner beträffande bolagets vinst eller förlust har vi granskat om förslaget är förenligt med aktiebolagslagen.

Västerås februari 2022

Adsum Revisorer & Redovisningskonsulter AB

---

Jimmy Ingvarsson  
Auktoriserad revisor


Följande handlingar har undertecknats den 27 februari 2022



211231 - RB Balmid Hair AB.pdf  
 (313591 byte)  
 SHA-512: 83c16aa0e8b93efd245daabae793805ffd93d  
 6f21026841d10fbf031ef49050fb08dd28f9b4d49dc09c  
 2f26d3cc6d6050f110fa2be68a20bc0a0afe7ed6614d1

Handlingarna är undertecknade av

2022-02-27 20:14:02 (CET)



**Claes Jihmmy Ingvarsson**

jihmmy.ingvarsson@adsum.se  
 Undertecknat med e-legitimation (BankID)



Undertecknandet intygas av Assently



**211231 RB Balmid Hair AB**

Verifiera äktheten och integriteten av detta kvitto genom att skanna QR-koden till vänster.  
 Du kan också göra det genom att besöka <https://app.assently.com/case/verify>

SHA-512:  
 20642d1c0afd577b830d2eb8e886227194ccca5c977fc6f825a9a408928bed2f921ebbcece322bd8a029d5fa69592037df77eafd7f711fc893e100471c7b3d8  
 4



**Om detta kvitto**

Dokumentet är elektroniskt undertecknat genom e-signeringsplattformen Assently i enlighet med eIDAS, Europaparlamentets och rådets förordning (EU) nr 910/2014. En elektronisk underskrift får inte förvägras rättslig verkan eller giltighet som bevis vid rättsliga förfaranden onbart på grund av att underskriften har elektronisk form eller inte uppfyller kraven för kvalificerade elektroniska underskrifter. En kvalificerad elektronisk underskrift ska ha motsvarande rättsliga verkan som en handskriven underskrift. Assently tillhandahålls av Assently AB, org. nr. 556828-8442, Holländargatan 20, 141 80 Stockholm, Sverige.

## Arsredovisning och koncernredovisning

för räkenskapsåret 2021-01-01 - 2021-12-31

Styrelsen och verkställande direktören för Balmid AB avger härmed följande årsredovisning och koncernredovisning.

Innehåll	Sida
Förvaltningsberättelse	2
Koncernen	
Resultaträkning	4
Balansräkning	5
Kassaflödesanalys	8
Moderföretaget	
Resultaträkning	9
Balansräkning	10
Kassaflödesanalys	13
Tilläggsupplysningar	
Redovisningsprinciper m.m.	14
Noter	16

Styrelsens säte: Stockholm

Företagets redovisningsvaluta: Svenska kronor (SEK).

Alla belopp redovisas, om inte annat anges, i kronor.

## Förvaltningsberättelse

### Information om verksamheten

Bolaget producerar och hanterar produkter inom härvård, makeup och kroppsvård till aktörer inom detaljhandel, dagligvaruhandel, apoteksbolag och E-handel. Produktionen sker under egna externa och våra kunders varumärken.

Balmid jobbar aktivt med att stärka kunders varumärken med aktuella produkter och hela sortiment med tillhörandes design som passar kunden.

Med gedigen kunskap om branschen och med egna avdelningar inom sourcing, utveckling, design, ekonomi, kvalite/säkerhet, logistik erbjuder vi våra kunder trygghet genom hela processen.

### Väsentliga händelser under räkenskapsåret

Inga väsentliga händelser har inträffat under räkenskapsåret.

### Framtida utveckling och händelser efter räkenskapsårets slut

Bolaget förväntas utvecklas i positiv anda. Finansiell risk är låg. Operationell risk är låg och företagets styrelse är enad om en sund tillväxttakt vilket gör den strategiska risken låg.

### Väsentlig icke-finansiell information

Företaget har egen avdelning för miljö och kvalité. Fabriker inspekteras efter BSCI standard med hjälp av SGS och Intertek för revision av producerande fabriker och produkter.

### Miljöpåverkan och personal.

Balmid koncernen eftersträvar att minimera och förebygga en negativ miljöpåverkan från sin verksamhet. Vi beaktar vår miljöpåverkan i det dagliga arbetet. Och arbetar aktivt för att påverka och samarbeta med tillverkare och underleverantörer för att på olika sätt öka miljömedvetenheten i vår varuflödeskedja. Koldioxidutsläpp är vår största miljöpåverkan. Vi jobbar till största delen med leverantörer i Asien vilket innebär att den största påverkan på miljön har vi genom transporter.

Bolaget fokuserar på att alltid transportera varor med båt samt att aktivt jobba med samlastningar för att höja fyllnadsgraden i containrarna och på så sätt minimera den negativa påverkan på miljön.

### Ägarförhållanden

Bolaget ägs till 100% av Mature Development Invest AB

<b>Flerårsöversikt koncernen</b>	<b>2021</b>	<b>2020</b>	<b>2019</b>	<b>2018</b>
Nettoomsättning (tkr)	108 628	115 749	131 160	132 233
Resultat efter finansiella poster (tkr)	352	752	-18 710	-496
Rörelsemarginal (%)	1,0%	1,1%	-	-
Avkastning på eget kapital (%)	3,5%	8,5%	-	1,8%
Balansomslutning (tkr)	60 240	55 674	63 859	72 918
Soliditet (%)	16,6%	16,1%	13,9%	36,9%
Antal anställda	42	41	44	35

<b>Flerårsöversikt Moderföretaget</b>	<b>2021</b>	<b>2020</b>	<b>2019</b>	<b>2018</b>
Nettoomsättning (tkr)	64 641	66 088	64 325	59 735
Resultat efter finansiella poster (tkr)	1 020	809	-10 598	2 432
Rörelsemarginal (%)	2,7%	1,8%	-	4,7%
Avkastning på eget kapital (%)	6,6%	5,6%	-	10,2%
Balansomslutning (tkr)	60 646	55 201	60 248	59 014
Soliditet (%)	25,5%	26,2%	22,7%	40,3%
Antal anställda	22	19	18	14

#### **Förslag till resultatdisposition**

Styrelsen föreslår att till förfogande stående vinstmedel

Balanserat resultat	14 166 617
Årets resultat	1 020 153
	<b>15 186 771</b>
disponeras så att	
i ny räkning överföres	15 186 771
	<b>15 186 771</b>

Koncernens resultaträkning

	Not	2021-01-01 -2021-12-31	2020-01-01 -2020-12-31
Nettoomsättning	2	108 628 210	115 748 917
Övriga rörelseintäkter		2 034 260	3 544 881
		<b>110 662 470</b>	<b>119 293 798</b>
<i>Rörelsens kostnader</i>			
Handelsvaror		-67 000 828	-73 033 190
Övriga externa kostnader	3,4	-20 816 475	-19 840 001
Personalkostnader	5	-21 262 023	-24 952 129
Av- & nedskrivningar av immateriella och materiella anläggningstillgångar		-450 770	-238 617
		<b>-109 530 096</b>	<b>-118 063 937</b>
<b>Rörelseresultat</b>		<b>1 132 374</b>	<b>1 229 861</b>
<i>Resultat från finansiella poster</i>			
Resultat från andelar i koncernföretag		0	0
Övriga ränteintäkter och liknande resultatposter	7	23 562	398 338
Räntekostnader och liknande resultatposter	8	-804 125	-876 605
		<b>-780 562</b>	<b>-478 267</b>
<b>Resultat efter finansiella poster</b>		<b>351 811</b>	<b>751 593</b>
Skatt på årets resultat	10	0	0
Uppskjuten skatt		0	7 330
<b>Årets resultat</b>		<b>351 811</b>	<b>758 923</b>

Koncernens balansräkning

	Not	2021-12-31	2020-12-31
<b>TILLGÅNGAR</b>			
<b>Anläggningstillgångar</b>			
<i>Immateriella anläggningstillgångar</i>			
Utvecklingskostnader	11	790 309	500 062
Goodwill	12	0	0
Hysesrätter och liknande rättigheter	14	1 395 833	108 333
		<b>2 186 142</b>	<b>608 396</b>
<i>Materiella anläggningstillgångar</i>			
Maskiner och inventarier	13	120 703	103 303
Förbättringsutgifter på annans fastighet	15	146 255	80 514
		<b>266 957</b>	<b>183 817</b>
<i>Finansiella anläggningstillgångar</i>			
Fordringar hos koncernföretag	20	2 325 000	2 325 000
Andelar i intresseföretag	18, 19	25 000	0
Uppskjuten skattefordran		0	7 330
Andra långfristiga fordringar	21	255 000	255 000
		<b>2 605 000</b>	<b>2 587 330</b>
<b>Summa anläggningstillgångar</b>		<b>5 058 099</b>	<b>3 379 543</b>
<b>Omsättningstillgångar</b>			
<i>Varulager m.m.</i>			
Råvaror och förnödenheter		24 567 418	27 870 500
Färdiga varor och handelsvaror		10 268 886	8 071 860
		<b>34 836 303</b>	<b>35 942 360</b>
<i>Kortfristiga fordringar</i>			
Kundfordringar		14 894 867	12 764 996
Aktuell skattefordran		47 333	0
Övriga fordringar		440 889	967 717
Förutbetalda kostnader och upplupna intäkter	22	3 734 038	2 305 224
		<b>19 117 126</b>	<b>16 037 937</b>
<i>Kassa och bank</i>	23	1 228 795	314 088
<b>Summa omsättningstillgångar</b>		<b>55 182 225</b>	<b>52 294 385</b>
<b>SUMMA TILLGÅNGAR</b>		<b>60 240 324</b>	<b>55 673 928</b>

Koncernens balansräkning

	Not	2021-12-31	2020-12-31
<b>EGET KAPITAL OCH SKULDER</b>			
<b>Eget kapital</b>			
Aktiekapital		200 000	200 000
Annat tillskjutet kapital		1 000 000	1 000 000
Annat eget kapital inklusive årets resultat		8 771 167	7 749 962
<b>Eget kapital hänförligt till moderbolagets aktieägare</b>		<b>9 971 167</b>	<b>8 949 962</b>
<b>Avsättningar</b>			
Uppskjuten skatteskuld	24	0	0
		<b>0</b>	<b>0</b>
<b>Långfristiga skulder</b>			
Checkräkningskredit	25	23 659 137	21 562 774
Skulder till kreditinstitut	27	0	1 898 148
		<b>23 659 137</b>	<b>23 460 922</b>
<b>Kortfristiga skulder</b>			
Skulder till kreditinstitut	27	0	785 555
Leverantörsskulder		8 144 681	5 831 076
Aktuella skatteskulder		0	115 334
Övriga skulder		14 792 302	12 063 289
Upplupna kostnader och förutbetalda intäkter	26	3 673 036	4 467 790
		<b>26 610 020</b>	<b>23 263 044</b>
<b>SUMMA EGET KAPITAL OCH SKULDER</b>		<b>60 240 324</b>	<b>55 673 928</b>

Rapport över förändringar i koncernens eget kapital

	Aktiekapital	Övrigt tillskjutet kapital	Annat eget kapital inkl. årets resultat	Totalt
<b>Ingående balans 2021-01-01</b>	<b>200 000</b>	<b>1 000 000</b>	<b>7 749 962</b>	<b>8 949 962</b>
Omräkningsdifferenser			669 394	669 394
Årets resultat			351 811	351 811
<b>Utgående balans 2021-12-31</b>	<b>200 000</b>	<b>1 000 000</b>	<b>8 771 167</b>	<b>9 971 167</b>
			<b>2021-12-31</b>	<b>2020-12-31</b>
Ej återbetalade villkorade aktieägartillskott			1 000 000	1 000 000

Koncernens kassaflödesanalys

	Not	2021-01-01 -2021-12-31	2020-01-01 -2020-12-31
<b>Den löpande verksamheten</b>			
Rörelseresultat		1 132 374	1 229 861
Justering för poster som inte ingår i kassaflödet		450 770	-468 734
		<b>1 583 144</b>	<b>761 127</b>
Erhållen ränta		23 562	398 338
Erlagd ränta		-804 125	-876 605
Betald inkomstskatt		-162 667	1 494 272
<b>Kassaflöde från den löpande verksamheten före förändringar av rörelsekapital</b>		<b>639 914</b>	<b>1 777 132</b>
Kassaflöde från förändringar i rörelsekapital			
Förändring av varulager		1 106 056	2 432 986
Förändring av kortfristiga fordringar		-3 031 857	2 521 332
Förändring av kortfristiga skulder		3 294 324	-412 404
<b>Kassaflöde från den löpande verksamheten</b>		<b>2 008 438</b>	<b>6 319 046</b>
<i>Investeringsverksamheten</i>			
Anskaffning av Hyresrätter & liknande rättigheter		0	0
Anskaffning av övriga materiella anläggningstillgångar		-216 145	0
Avyttring av övriga materiella anläggningstillgångar		0	0
Anskaffning av Utvecklingsprogram		-290 247	-500 062
<b>Kassaflöde från investeringsverksamheten</b>		<b>-506 392</b>	<b>-500 062</b>
<i>Finansieringsverksamheten</i>			
Förändring checkräkningskredit		2 096 363	-9 792 930
Förändring lån		-2 683 703	1 898 148
<b>Kassaflöde från finansieringsverksamheten</b>		<b>-587 340</b>	<b>-7 894 782</b>
<b>Årets kassaflöde</b>		<b>914 706</b>	<b>-2 075 798</b>
Likvida medel vid årets början		314 088	2 389 886
Likvida medel vid årets slut		<b>1 228 795</b>	<b>314 088</b>

Moderföretagets resultaträkning

	Not	2021-01-01 -2021-12-31	2020-01-01 -2020-12-31
Nettoomsättning	2	64 641 088	66 087 739
Övriga rörelseintäkter		0	1 903 075
		<b>64 641 088</b>	<b>67 990 814</b>
<i>Rörelsens kostnader</i>			
Handelsvaror		-37 000 880	-40 025 908
Övriga externa kostnader	3,4	-14 846 793	-13 636 248
Personalkostnader	5	-10 788 911	-13 029 954
Avskrivningar av materiella anläggningstillgångar		-278 033	-87 539
		<b>-62 914 617</b>	<b>-66 779 650</b>
<b>Rörelseresultat</b>		<b>1 726 471</b>	<b>1 211 164</b>
<i>Resultat från finansiella poster</i>			
Resultat från andelar i koncernföretag		0	0
Övriga ränteintäkter och liknande resultatposter	7	13 792	380 358
Räntekostnader och liknande resultatposter	8	-720 110	-782 964
		<b>-706 318</b>	<b>-402 605</b>
<b>Resultat efter finansiella poster</b>		<b>1 020 153</b>	<b>808 559</b>
Bokslutsdispositioner	9	0	0
<b>Resultat före skatt</b>		<b>1 020 153</b>	<b>808 559</b>
Skatt på årets resultat	10	0	0
<b>Årets resultat</b>		<b>1 020 153</b>	<b>808 559</b>

Moderföretagets balansräkning

	Not	2021-12-31	2020-12-31
<b>TILLGÅNGAR</b>			
<b>Anläggningstillgångar</b>			
<i>Materiella anläggningstillgångar</i>			
Utvecklingskostnader	11	70 700	0
Hysesrätter & liknande rättigheter	14	1 395 833	0
Förbättringsutgifter på annans fastighet	15	130 145	0
Inventarier, verktyg och installationer	13	96 556	81 440
		<b>1 693 234</b>	<b>81 440</b>
<i>Finansiella anläggningstillgångar</i>			
Andelar i koncernföretag	16,17	12 258 750	12 258 750
Fordringar hos koncernföretag	20	2 325 000	2 325 000
Andra långfristiga värdepappersinnehav	21	255 000	255 000
		<b>14 838 750</b>	<b>14 838 750</b>
<b>Summa anläggningstillgångar</b>		<b>16 531 984</b>	<b>14 920 190</b>
<b>Omsättningstillgångar</b>			
<i>Varulager m.m.</i>			
Råvaror och förnödenheter		13 043 170	13 931 175
Varor under tillverkning		10 268 886	8 071 860
		<b>23 312 056</b>	<b>22 003 036</b>
<i>Kortfristiga fordringar</i>			
Kundfordringar		10 228 180	7 605 526
Fordringar hos koncernföretag		6 666 609	8 707 821
Aktuell skattefordran		0	0
Övriga fordringar		328 417	480 597
Förutbetalda kostnader och upplupna intäkter	22	2 944 532	1 416 586
		<b>20 167 738</b>	<b>18 210 531</b>
<i>Kassa och bank</i>	23	634 382	67 305
<b>Summa omsättningstillgångar</b>		<b>44 114 176</b>	<b>40 280 871</b>
<b>SUMMA TILLGÅNGAR</b>		<b>60 646 160</b>	<b>55 201 061</b>

Moderföretagets balansräkning

	Not	2021-12-31	2020-12-31
<b>EGET KAPITAL OCH SKULDER</b>			
<b>Eget kapital</b>			
<i>Bundet eget kapital</i>			
Aktiekapital (2000 aktier)		200 000	200 000
Reservfond		100 000	100 000
		<b>300 000</b>	<b>300 000</b>
<i>Fritt eget kapital</i>			
Balanserat resultat		14 166 617	13 358 058
Årets resultat		1 020 153	808 559
		<b>15 186 771</b>	<b>14 166 617</b>
		<b>15 486 771</b>	<b>14 466 617</b>
<b>Obeskattade reserver</b>			
		<b>0</b>	<b>0</b>
<b>Långfristiga skulder</b>			
Skulder till kreditinstitut	27	0	1 898 148
Checkräkningskredit	25	21 418 770	19 100 771
Skulder till koncernföretag	27	3 718 323	3 769 438
		<b>25 137 092</b>	<b>24 768 358</b>
<b>Kortfristiga skulder</b>			
Aktuell skatteskuld		547	36 430
Leverantörsskulder		5 814 706	3 644 762
Skulder till kreditinstitut	27	0	555 556
Övriga skulder		11 898 545	8 905 126
Upplupna kostnader och förutbetalda intäkter	26	2 308 498	2 824 212
		<b>20 022 297</b>	<b>15 966 086</b>
<b>SUMMA EGET KAPITAL OCH SKULDER</b>		<b>60 646 160</b>	<b>55 201 061</b>

Rapport över förändringar i moderföretagets i eget kapital

	<i>Bundet eget kapital</i>		<i>Fritt eget kapital</i>		Totalt
	Aktiekapital	Reservfond	Balanserat resultat	Årets resultat	
<b>Ingående balans 2021-01-01</b>	<b>200 000</b>	<b>100 000</b>	<b>13 358 058</b>	<b>808 559</b>	<b>14 466 617</b>
Omföring resultat föregående år			808 559	-808 559	
Årets resultat				1 020 153	1 020 153
<b>Utgående balans 2021-12-31</b>	<b>200 000</b>	<b>100 000</b>	<b>14 166 617</b>	<b>1 020 153</b>	<b>15 486 771</b>
				<b>2021-12-31</b>	<b>2020-12-31</b>
Ej återbetalade villkorade aktieägartillskott				1 000 000	1 000 000

Moderföretagets kassaflödesanalys

	2021-01-01 -2021-12-31	2020-01-01 -2020-12-31
<b>Den löpande verksamheten</b>		
Rörelseresultat	1 726 471	1 211 164
Justeringar för poster som inte ingår i kassaflödet		
Avskrivningar och nedskrivningar	278 033	87 539
Realisationsresultat	0	0
	<b>2 004 504</b>	<b>1 298 704</b>
Erhållen ränta	13 792	380 358
Erlagd ränta	-720 110	-782 964
Betald inkomstskatt	35 883	703 838
<b>Kassaflöde från den löpande verksamheten före förändringar av rörelsekapital</b>	<b>1 334 069</b>	<b>1 599 936</b>
<i>Förändringar i rörelsekapital</i>		
Förändring av varulager	-1 309 020	-497 151
Förändring av kortfristiga fordringar	-4 173 168	4 549 938
Förändring av kortfristiga skulder	4 647 650	4 425 197
<b>Kassaflöde från den löpande verksamheten</b>	<b>499 530</b>	<b>10 077 920</b>
<i>Investeringsverksamheten</i>		
Anskaffning av övriga materiella anläggningstillgångar	-216 145	0
Anskaffning av Utvecklingsprogram	-70 700	
Anskaffning av Hyresrätter och liknande rättigheter	-1 500 000	0
<b>Kassaflöde från investeringsverksamheten</b>	<b>-1 786 845</b>	<b>0</b>
<i>Finansieringsverksamheten</i>		
Förändring lån	-2 453 704	1 898 148
Förändring av Checkräkningskredit	2 317 998	-9 790 268
Förändring skulder till koncernföretag	1 990 097	-2 441 675
<b>Kassaflöde från finansieringsverksamheten</b>	<b>1 854 391</b>	<b>-10 333 795</b>
<b>Årets kassaflöde</b>	<b>567 077</b>	<b>-255 875</b>
Likvida medel vid årets början	67 305	323 179
Likvida medel vid årets slut	634 382	67 305

## Noter

### Not 1 Redovisningsprinciper m.m.

#### Allmänna redovisningsprinciper

Arsredovisningen och koncernredovisningen har upprättats enligt Arsredovisningslagen (1995:1554) och Bokföringsnämndens allmänna råd BFNAR 2012:1 Arsredovisning och koncernredovisning (K3).

#### Bedömningar och uppskattningar

Inga bedömningar har en betydande effekt på redovisade belopp i årsredovisningen och koncernredovisningen.

#### Redovisningsprinciper -

##### Koncernredovisning

Koncernredovisningen är upprättad enligt förvärvsmetoden. Koncernredovisningen omfattar moderföretaget samt dess dotterföretag. Med dotterföretag avses de företag i vilka moderföretaget, direkt eller indirekt, har ett bestämmande inflytande. I normalfallet avser detta företag där moderföretaget innehar mer än 50 % av rösterna. I koncernredovisningen ingår dotterföretagen från den dagen koncernen erhåller bestämmande inflytande tills den dag det inte längre föreligger. Dotterföretagens redovisningsprinciper överensstämmer med koncernens redovisningsprinciper i övrigt.

I koncernredovisningen faller koncernföretagens bokslutsdispositioner bort och ingår i det redovisade resultatet efter avdrag för uppskjuten skatt. Detta innebär att koncernföretagens obeskattade reserver i koncernens balansräkning fördelas mellan uppskjuten skatteskuld och eget kapital.

Moderföretag för hela koncernen är Mature Development Invest AB 556736-3857 med säte i Stockholm.

##### Intäktsredovisning

###### Försäljning av varor

Intäkten redovisas till verkligt värde av vad som erhållits eller kommer att erhållas. Det innebär att intäkten redovisas till nominellt värde (fakturabelopp) om ersättning erhålls i likvida medel direkt vid leveransen. Avdrag görs för lämnade rabatter.

Vid försäljning av varor redovisas normalt inkomsten som intäkt när de väsentliga förmåner och risker som är förknippade med ägandet av varan har överförts till köparen.

###### Ränta, royalty och utdelning

Ersättning i form av ränta, royalty eller utdelning redovisas som intäkt när det är sannolikt att de ekonomiska fördelar som är förknippade med transaktionen har tillförts moderbolaget samt när inkomsten kan beräknas på ett tillförlitligt sätt.

##### Ersättningar till anställda

Ersättningar till anställda avser alla typer av ersättningar som koncernen lämnar till de anställda. Koncernens ersättningar innefattar bland annat löner, betald semester, betald frånvaro, bonus och ersättningar efter avslutad anställning (pensioner). Redovisning sker i takt med intjänandet. Ersättningar till anställda efter avslutad anställning avser avgiftsbestämda eller förmånsbestämda pensionsplaner. Som avgiftsbestämda planer klassificeras planer där fastställda avgifter betalas och det inte finns förpliktelser, vare sig legala eller informella, att betala något ytterligare, utöver dessa avgifter. Övriga planer klassificeras som förmånsbestämda pensionsplaner. Koncernen har övriga långfristiga ersättningar till anställda. Koncernen har endast avgiftsbestämda pensionsplaner. Utgifter för avgiftsbestämda planer redovisas som en kostnad under den period de anställda utför de tjänster som ligger till grund för förpliktelsen.

##### Omräkning av poster i utländsk valuta

Fordringar och skulder i utländsk valuta har värderats till balansdagens kurs. Kursvinster och kursförluster på rörelsefordringar och rörelseskulder redovisas i rörelseresultatet medan kursvinster och kursförluster på finansiella fordringar och skulder redovisas som finansiella poster.

## Skatt

Total skatt utgörs av aktuell skatt och uppskjuten skatt. Skatter redovisas i resultaträkningen, utom då underliggande transaktion redovisas direkt mot eget kapital varvid tillhörande skatteeffekt redovisas i eget kapital.

### Aktuell skatt

Aktuell skatt avser inkomstskatt för innevarande räkenskapsår samt den del av tidigare räkenskapsårs inkomstskatt som ännu inte redovisats. Aktuell skatt beräknas utifrån per den skattesats som gäller per balansdagen.

### Uppskjuten skatt

Uppskjuten skatt är inkomstskatt som avser framtida räkenskapsår till följd av tidigare händelser. Redovisning sker enligt balansräkningsmetoden. Enligt denna redovisas uppskjutna skatteskulder och uppskjutna skattefordringar på temporära skillnader som uppstår vid eliminering av obeskattade reserver i koncernen.

## Anläggningstillgångar

Materiella och immateriella anläggningstillgångar redovisas till anskaffningsvärde minskat med ackumulerade avskrivningar och eventuella nedskrivningar.

Materiella anläggningstillgångar har delats upp på betydande komponenter när komponenterna har väsentligt olika nyttjandeperioder.

Avskrivningsbart belopp utgörs av anskaffningsvärdet minskat med ett beräknat restvärde om detta är väsentligt. Avskrivning sker linjärt över den förväntade nyttjandeperioden.

Följande avskrivningstider tillämpas:

### Immateriella anläggningstillgångar

Goodwill	5 år
Hysesrätter & liknande rättigheter	3 år
Utvecklingskostnader (kommer att börja skrivas av under 2022 när hemsidan tas i bruk)	5 år

### Materiella anläggningstillgångar

Maskiner och andra tekniska anläggningar	3-10 år
Inventarier & förbättringsutgifter på annans fastighet	3-5 år

## Leasing

Ett finansiellt leasingavtal är ett leasingavtal enligt vilket de ekonomiska risker och fördelar som är förknippade med att äga en tillgång i allt väsentligt överförs från leasegivaren till leasetagaren. Ett operationellt leasingavtal är ett leasingavtal som inte är ett finansiellt leasingavtal.

### Leasetagare

I koncernen kostnadsförs operationella leasingavtal linjärt över leasingperioden medan rättigheter och skyldigheter enligt finansiella leasingavtal redovisas som tillgång och skuld i balansräkningen. Tillgången och skulden redovisas till det lägsta av tillgångens verkliga värde och nuvärdet av minimileaseavgifterna, fastställda vid leasingavtalets ingående. Leasingavgifterna fördelas på ränta och amortering av skulden enligt effektivräntemetoden. Variabla avgifter redovisas som kostnad det räkenskapsår utgifterna uppkommer.

## Varulager

Råvaror, köpta hel- och halvfabrikat samt handelsvaror har värderats till det lägsta av dess anskaffningsvärde och dess nettoförsäljningsvärde på balansdagen. Med nettoförsäljningsvärdet avses varornas beräknade försäljningspris, minskat med försäljningskostnader. Den valda värderingsmetoden innebär att eventuell inkurans i varulagret har beaktats.

## Fordringar, skulder och avsättningar

Om inget annat anges ovan värderas kortfristiga fordringar till det lägsta av dess anskaffningsvärde och det belopp varmed de beräknas bli reglerade. Långfristiga fordringar och långfristiga skulder värderas efter det första värderingstillfället till upplupet anskaffningsvärde. Övriga skulder och avsättningar värderas till de belopp varmed de beräknas bli reglerade. Övriga tillgångar redovisas till anskaffningsvärde om inget annat anges ovan.

## Redovisningsprinciper - Moderföretaget

Endast redovisningsprinciper som avviker från de som tillämpas i koncernredovisningen.

## Andelar i koncernföretag

Andelar i koncernföretag redovisas till anskaffningsvärde med avdrag för eventuella nedskrivningar. Utdelningar redovisas som intäkt, även om utdelningen avser ackumulerade vinster innan förvärvstidpunkten. Utdelningen redovisas i normalfallet när behörigt organ fattat beslut om den och den kan beräknas på ett tillförlitligt sätt.

## Not 2 Nettoomsättningens fördelning

Nettoomsättningen fördelar sig på geografiska marknader enligt följande:

	Koncernen		Moderföretaget	
	2021	2020	2021	2020
Sverige	83 269 503	87 370 634	52 555 669	52 663 362
Europa	12 085 419	13 424 376	12 085 419	13 424 376
Asien	13 273 288	14 953 907	0	0
Övriga marknader	0	0	0	0
	<b>108 628 210</b>	<b>115 748 917</b>	<b>64 641 088</b>	<b>66 087 739</b>

## Not 3 Arvode till revisorer

	Koncernen		Moderföretaget	
	2021	2020	2021	2020
Revisionsuppdraget	120 380	100 000	73 700	58 200
Federal Elite Hong Kong	81 438	86 744	0	0
	<b>201 818</b>	<b>186 744</b>	<b>73 700</b>	<b>58 200</b>

## Not 4 Leasingavtal - leasetagare

### Operationell leasing

	Koncernen		Moderföretaget	
	2021	2020	2021	2020
Kostnadsförda leasingavgifter avseende operationella leasingavtal	5 078 267	5 404 239	3 240 627	3 040 315
Framtida minimileaseavgifter avseende ej uppsägningsbara operationella leasingavtal:				
Ska betalas inom 1 år	5 078 267	5 404 239	3 240 627	3 040 315
Ska betalas inom 2-5 år	7 350 560	11 712 717	805 920	8 161 260
	<b>12 428 827</b>	<b>17 116 956</b>	<b>4 046 547</b>	<b>11 201 575</b>

Koncernen och moderföretaget har ej ingått några väsentliga leasingavtal under året.

## Not 5 Anställda och personalkostnader

### Medelantalet anställda

	2021		2020	
	Antal anställda	Varav män	Antal anställda	Varav män
Moderföretaget	22	50%	19	50%
Dotterföretag	20	38%	22	36%
<b>Totalt koncernen</b>	<b>42</b>	<b>44%</b>	<b>41</b>	<b>43%</b>

### Löner och andra ersättningar

	Koncernen		Moderföretaget	
	2021	2020	2021	2020
Styrelse och VD	1 372 000	1 372 000	720 000	720 000
Övriga anställda	14 719 135	17 585 969	7 213 164	8 858 725
	<b>16 091 135</b>	<b>18 957 969</b>	<b>7 933 164</b>	<b>9 578 725</b>

### Sociala kostnader

Pensionskostnader för styrelse och VD	64 800	90 690	32 400	32 400
Pensionskostnader övriga anställda	554 897	1 062 293	278 007	629 077
Övriga sociala kostnader	4 572 264	4 217 225	2 568 578	2 307 662
	<b>5 191 961</b>	<b>5 370 208</b>	<b>2 878 985</b>	<b>2 969 139</b>

### Könsfördelning bland ledande befattningshavare

	Koncernen		Moderföretaget	
	2021-12-31	2020-12-31	2021-12-31	2020-12-31
Andel kvinnor i styrelsen	11%	11%	25%	25%
Andel män i styrelsen	89%	89%	75%	75%
Andel kvinnor bland övriga ledande befattningshavare	0%	0%	0%	0%
Andel män bland övriga ledande befattningshavare	100%	100%	100%	100%

Uppgifterna avser förhållandet på balansdagen.

## Not 6 Inköp och försäljning mellan koncernföretag

	Moderföretaget	
	2021	2020
Andel av årets totala inköp som skett från andra företag inom koncernen	0%	0%
Andel av årets totala försäljning som skett till andra företag inom koncernen	0%	0%

## Not 7 Övriga ränteintäkter och liknande resultatposter

	Koncernen		Moderföretaget	
	2021	2020	2021	2020
Övriga ränteintäkter	23 562	398 338	13 792	380 358
	<b>23 562</b>	<b>398 338</b>	<b>13 792</b>	<b>380 358</b>

## Not 8 Räntekostnader och liknande resultatposter

	Koncernen		Moderföretaget	
	2021	2020	2021	2020
Övriga räntekostnader	-804 125	-876 605	-720 110	-782 964
	<b>-804 125</b>	<b>-876 605</b>	<b>-720 110</b>	<b>-782 964</b>

## Not 9 Bokslutsdispositioner

	Moderföretaget	
	2021	2020
Aterföring från periodiseringsfond	0	0
Avsättning till periodiseringsfond	0	0
	<b>0</b>	<b>0</b>

**Not 10 Skatt på årets resultat**

	Koncernen		Moderföretaget	
	2021	2020	2021	2020
Aktuell skatt	0	0	0	0
Förändring av uppskjuten skatt avseende temporära skillnader	0	0	0	0
<b>Summa redovisad skatt</b>	<b>0</b>	<b>0</b>	<b>0</b>	<b>0</b>

**Genomsnittlig effektiv skattesats**

**Avstämning effektiv skattesats**

	Koncernen		Moderföretaget	
	2021	2020	2021	2020
<b>Redovisat resultat före skatt</b>	<b>616 386</b>	<b>-496 324</b>	<b>1 020 153</b>	<b>808 559</b>
Skatt på redovisat resultat enligt gällande skattesats*	0	0	210 152	173 032
<b>Skatteeffekt av:</b>				
Övriga ej avdragsgilla kostnader	66 768	63 253	39 742	15 840
Ej skattepliktiga intäkter	0	0	0	0
Underskottsavdrag	-66 768	-63 253	-184 531	-188 872
Övriga temporära skillnader	0	0	0	0
Koncernmässiga justeringar	0	0	0	0
<b>Redovisad skatt</b>	<b>0</b>	<b>0</b>	<b>65 362</b>	<b>0</b>
Effektiv skattesats	-	-	6,4%	-

\* Skattesats Sverige 20,6%, Hong Kong 16,5%,

**Not 11 Utvecklingskostnader**

	Koncernen		Moderföretaget	
	2021-12-31	2020-12-31	2021-12-31	2020-12-31
Ingående anskaffningsvärden	500 062	0	0	0
Årets anskaffningar	290 247	500 062	70 700	0
<b>Utgående ackumulerade anskaffningsvärden</b>	<b>790 309</b>	<b>500 062</b>	<b>70 700</b>	<b>0</b>
Ingående avskrivningar	0	0	0	0
Årets avskrivningar	0	0	0	0
Årets nedskrivningar	0	0	0	0
<b>Utgående ackumulerade avskrivningar</b>	<b>0</b>	<b>0</b>	<b>0</b>	<b>0</b>
<b>Utgående redovisat värde</b>	<b>790 309</b>	<b>500 062</b>	<b>70 700</b>	<b>0</b>

**Not 12 Goodwill**

	Koncernen		Moderföretaget	
	2021-12-31	2020-12-31	2021-12-31	2020-12-31
Ingående anskaffningsvärden	1 500 000	1 500 000		
Årets anskaffningar	0	0	0	0
<b>Utgående ackumulerade anskaffningsvärden</b>	<b>1 500 000</b>	<b>1 500 000</b>	<b>0</b>	<b>0</b>
Ingående avskrivningar	-1 500 000	-1 500 000		
Årets avskrivningar	0	0		
Årets nedskrivningar	0	0	0	0
<b>Utgående ackumulerade avskrivningar</b>	<b>-1 500 000</b>	<b>-1 500 000</b>	<b>0</b>	<b>0</b>
<b>Utgående redovisat värde</b>	<b>0</b>	<b>0</b>	<b>0</b>	<b>0</b>

**Not 13 Maskiner och inventarier**

	Koncernen		Moderföretaget	
	2021	2020	2021	2020
Ingående anskaffningsvärden*	4 823 541	4 823 541	4 405 851	4 405 851
Årets anskaffningar	86 000	0	86 000	0
Försäljningar/utrangeringar	0	0	0	0
<b>Utgående anskaffningsvärden</b>	<b>4 909 541</b>	<b>4 823 541</b>	<b>4 491 851</b>	<b>4 405 851</b>
Ingående ackumulerade avskrivningar	-4 720 238	-4 642 596	-4 324 411	-4 253 527
Årets avskrivningar	-68 600	-77 642	-70 884	-70 884
Försäljningar/utrangeringar	0	0	0	0
<b>Utgående ackumulerade avskrivningar</b>	<b>-4 788 838</b>	<b>-4 720 238</b>	<b>-4 395 295</b>	<b>-4 324 411</b>
<b>Utgående redovisat värde</b>	<b>120 703</b>	<b>103 303</b>	<b>96 556</b>	<b>81 439</b>

**Not 14 - Hyresrätter & liknande rättigheter**

	Koncernen		Moderföretaget	
	2021-12-31	2020-12-31	2021-12-31	2020-12-31
Ingående anskaffningsvärde	260 000	0	0	0
Årets utrangeringar	-260 000	0	0	0
Årets inköp	1 500 000	260 000	1 500 000	0
<b>Utgående anskaffningsvärde</b>	<b>1 500 000</b>	<b>260 000</b>	<b>1 500 000</b>	<b>0</b>
Ingående avskrivningar	-151 667	-65 000	0	0
Årets avskrivningar	-212 500	-86 667	-104 167	0
Årets utrangeringar	260 000	0	0	0
<b>Utgående ackumulerade avskrivningar</b>	<b>-104 167</b>	<b>-151 667</b>	<b>-104 167</b>	<b>0</b>
<b>Utgående redovisat värde</b>	<b>1 395 833</b>	<b>108 333</b>	<b>1 395 833</b>	<b>0</b>

**Not 15 - Förbättringsutgifter på annans fastighet**

	Koncernen		Moderföretaget	
	2021-12-31	2020-12-31	2021-12-31	2020-12-31
Ingående anskaffningsvärde	193 233	193 233	0	0
Årets inköp	130 145	0	130 145	0
<b>Utgående anskaffningsvärde</b>	<b>323 378</b>	<b>193 233</b>	<b>130 145</b>	<b>0</b>
Ingående avskrivningar	-112 719	-48 308	0	0
Årets avskrivningar	-64 404	-64 411	0	0
<b>Utgående ackumulerade avskrivningar</b>	<b>-177 123</b>	<b>-112 719</b>	<b>0</b>	<b>0</b>
<b>Utgående redovisat värde</b>	<b>146 255</b>	<b>80 514</b>	<b>130 145</b>	<b>0</b>

**Not 16 Andelar i koncernföretag**

	Moderföretaget	
	2021-12-31	2020-12-31
Ingående anskaffningsvärden	12 258 750	12 258 750
Årets anskaffningar	0	0
Försäljningar/utrangeringar	0	0
<b>Utgående ackumulerade anskaffningsvärden</b>	<b>12 258 750</b>	<b>12 258 750</b>
Ingående avskrivningar	0	0
Årets avskrivningar	0	0
<b>Utgående ackumulerade nedskrivningar</b>	<b>0</b>	<b>0</b>
<b>Utgående redovisat värde</b>	<b>12 258 750</b>	<b>12 258 750</b>

Balmid AB  
556374-5651

**Not 17 Specifikation av andelar i koncernföretag**

Namn	Kapital- andel	Rösträtts- andel	Antal andelar	Bokfört värde
Balmid Hair AB	100%	100%	10	12 250 000
Balmid Asia Ltd	100%	100%	100	8 750
				<b>12 258 750</b>

	Org.nr.	Säte
Balmid Hair AB	556500-9528	Upplands-Väsby
Balmid Asia Ltd	965 644	Hong Kong

**Not 18 Andelar i intresseföretag**

	Koncernen		Möderföretaget	
	2021-12-31	2020-12-31	2021-12-31	2020-12-31
Ingående anskaffningsvärden	0	0	0	0
Årets anskaffningar	25 000	0	0	0
Försäljningar/utrangeringar	0	0	0	0
<b>Utgående ackumulerade anskaffningsvärden</b>	<b>25 000</b>	<b>0</b>	<b>0</b>	<b>0</b>
Ingående avskrivningar	0	0	0	0
Årets avskrivningar	0	0	0	0
<b>Utgående ackumulerade nedskrivningar</b>	<b>0</b>	<b>0</b>	<b>0</b>	<b>0</b>
<b>Utgående redovisat värde</b>	<b>25 000</b>	<b>0</b>	<b>0</b>	<b>0</b>

**Not 19 Specifikation av andelar i intresseföretag**

Namn	Kapital- andel	Rösträtts- andel	Antal Antal	Bokfört värde
Hedda & Friends AB	50%	50%	250	25 000
				<b>25 000</b>

	Org.nr.	Säte
Hedda & Friends AB	559359-7056	Stockholm

**Not 20 Fordringar hos koncernföretag**

	Koncernen		Moderföretaget	
	2021-12-31	2020-12-31	2021-12-31	2020-12-31
Ingående anskaffningsvärden	2 325 000	2 325 000	2 325 000	2 325 000
Årets anskaffningar	0	0	0	0
Försäljning/utrangeringar	0	0	0	0
<b>Utgående ackumulerade anskaffningsvärden</b>	<b>2 325 000</b>	<b>2 325 000</b>	<b>2 325 000</b>	<b>2 325 000</b>
Ingående nedskrivningar	0	0	0	0
Årets nedskrivningar	0	0	0	0
<b>Utgående ackumulerade nedskrivningar</b>	<b>0</b>	<b>0</b>	<b>0</b>	<b>0</b>
<b>Utgående redovisat värde</b>	<b>2 325 000</b>	<b>2 325 000</b>	<b>2 325 000</b>	<b>2 325 000</b>

Samtliga fordringar förfaller inom 1 - 5 år.

**Not 21 Andra långfristiga värdepappersinnehav**

	Koncernen		Moderföretaget	
	2021-12-31	2020-12-31	2021-12-31	2020-12-31
Deposition hos Tullverket	255 000	255 000	255 000	255 000
<b>Utgående ackumulerade anskaffningsvärden</b>	<b>255 000</b>	<b>255 000</b>	<b>255 000</b>	<b>255 000</b>
<b>Utgående redovisat värde</b>	<b>255 000</b>	<b>255 000</b>	<b>255 000</b>	<b>255 000</b>

**Not 22 Förutbetalda kostnader och upplupna intäkter**

	Koncernen		Moderföretaget	
	2021-12-31	2020-12-31	2021-12-31	2020-12-31
Förutbetalda hyreskostnader	1 158 504	1 452 936	739 078	872 662
Övriga förutbetalda kostnader	2 575 534	852 288	2 205 454	543 924
	<b>3 734 038</b>	<b>2 305 224</b>	<b>2 944 532</b>	<b>1 416 586</b>

**Not 23 Kassa och bank**

	Koncernen		Moderföretaget	
	2021-12-31	2020-12-31	2021-12-31	2020-12-31
Kassamedel	1 228 795	314 088	634 382	67 305
	<b>1 228 795</b>	<b>314 088</b>	<b>634 382</b>	<b>67 305</b>

**Not 24 Avsättningar**

	Koncernen		Moderföretaget	
	2021-12-31	2020-12-31	2021-12-31	2020-12-31
<i>Uppskjuten skatteskuld</i>				
Belopp vid årets ingång	0	0	-	-
Årets återföringar	0	0	-	-
Årets avsättningar	0	0	-	-
	<b>0</b>	<b>0</b>	<b>0</b>	<b>0</b>

**Not 25 Checkräkningskredit**

	Koncernen		Moderföretaget	
	2021-12-31	2020-12-31	2021-12-31	2020-12-31
Beviljad kredit	33 000 000	33 000 000	30 000 000	30 000 000

**Not 26 Upplupna kostnader och förutbetalda intäkter**

	Koncernen		Moderföretaget	
	2021-12-31	2020-12-31	2021-12-31	2020-12-31
Upplupna lönekostnader	3 493 087	4 374 148	2 248 497	2 840 093
Övriga upplupna kostnader	179 949	93 642	60 001	205 508
	<b>3 673 036</b>	<b>4 467 790</b>	<b>2 308 498</b>	<b>3 045 601</b>

**Not 27 Långfristiga skulder**

	Koncernen		Moderföretaget	
	2021-12-31	2020-12-31	2021-12-31	2020-12-31
Skulder till koncernföretag	0	0	3 718 323	3 769 438
Skulder till kreditinstitut	0	1 898 148	0	1 898 148
	<b>0</b>	<b>1 898 148</b>	<b>3 718 323</b>	<b>3 769 438</b>

Samtliga skulder förfaller inom 1 - 5 år

**Not 28 Ställda säkerheter & eventualförpliktelser**

	Koncernen		Moderföretaget	
	2021-12-31	2020-12-31	2021-12-31	2020-12-31
<b>Säkerheter ställda för egna skulder till kreditinstitut:</b>				
Företagsinteckningar	39 000 000	39 000 000	32 500 000	32 500 000
	<b>39 000 000</b>	<b>39 000 000</b>	<b>32 500 000</b>	<b>32 500 000</b>

**Not 29 Händelser efter balansdagen**

Balmid AB samt koncern har fortsatt påverkats negativt av Covid-19 med minskad efterfrågan på tjänster/produkter samt försenade leveranser. Besparingsåtgärder som genomförts under 2021 har säkerställt fortsatt lönsamhet i bolaget samt koncern inför 2022 och framtiden.

**Not 30 Nyckeltalsdefinitioner**

*Rörelsemarginal*

Rörelseresultat i procent av nettoomsättningen

*Justerat eget kapital*

Eget kapital med tillägg för obeskattade reserver som reducerats med uppskjuten skatt.

*Avkastning på eget kapital*

Resultat efter finansiella poster i procent av genomsnittligt justerat eget kapital

*Soliditet*

Justerat eget kapital i procent av balansomslutning

Balmid AB  
556374-5651

Stockholm den

Carl Egeberg  
Verkställande direktör


Per Egeberg  
Ordförande

Karin Svensson  
Styrelseledamot

Vår revisionsberättelse har lämnats den  
Adsum Revisorer & Företagskonsulter AB

Jihmmy Ingvarsson  
Auktoriserad Revisor

## Följande handlingar har undertecknats den 1 mars 2022




## 211231 - ÅR Balmid AB.pdf

(419359-byte)  
 SHA-512: 8d7b30e1ba54362ae4e03e2a49a8026067c51  
 21a82e1ba38dbb113d8f15cc46cb7122e4089bd1205cbb5  
 224a48bc71c6e295a703efbar135f869458e7641c08f7

## Handlingarna är undertecknade av


2022-02-25 12:29:04 (CET)



## Carl Egeberg

carl.egeberg@balmid.com  
 Undertecknat med e-legitimation (BankID)


2022-02-25 18:32:37 (CET)



## Per Egeberg

per.egeberg@balmid.com  
 Undertecknat med e-legitimation (BankID)


2022-03-01 18:38:03 (CET)



## Karin Maria Svensson

karinsvensson.mali@gmail.com  
 Undertecknat med e-legitimation (BankID)

2022-03-01 22:17:47 (CET)



## Claes Jihmmy Ingvarsson

jihmmy.ingvarsson@adsum.se  
 Undertecknat med e-legitimation (BankID)

**assently**

Undertecknandet intygas av Assently



## 211231 ÅR Balmid AB

Verifiera äktheten och integriteten av detta kvitto genom att skanna QR-koden till vänster.  
 Du kan också göra det genom att besöka <https://app.assently.com/case/verify>

SHA-512:  
 661b5a704ecc0cb31481efa86994256c4684a6fbb499c5a4bd7c986db651282d164c67c020aa44b1e4001f4f2e7bcb2c8dfa3670aab1d7e184baae2539f9ec9



## Om detta kvitto

Dokumentet är elektroniskt undertecknat genom e-signeringsplattformen Assently i enlighet med eIDAS, Europaparlamentets och rådets förordning (EU) nr 910/2014. En elektronisk underskrift får inte förvägras rättslig verkan eller giltighet som bevis vid rättsliga förfaranden enbart på grund av att underskriften har elektronisk form eller inte uppfyller kraven för kvalificerade elektroniska underskrifter. En kvalificerad elektronisk underskrift ska ha motsvarande rättsliga verkan som en handskreven underskrift. Assently tillhandahålls av Assently AB, org. nr. 556628-8442, Hölländargatan 20, 111 80 Stockholm, Sverige.