

Årsredovisning

Oas i Skånes Highway AB

559182-6895

Styrelsen avger följande årsredovisning för
räkenskapsåret 2022-01-01 - 2022-12-31.

Om inte annat särskilt anges, redovisas alla belopp i hela kronor (sek).

INNEHÅLLSFÖRTECKNING	SIDA
- Förvaltningsberättelse	2
- Resultaträkning	3
- Balansräkning	4 - 5
- Noter	6
- Underskrifter	6

FASTSTÄLLELSEINTYG


Jag intygar att resultaträkningen och balansräkningen har fastställts på årsstämma 2023-03-22.

Årsstämman beslöt att godkänna styrelsens förslag till behandling av ansamlad förlust.

Jag intygar att innehållet i dessa handlingar överensstämmer med originalen och att originalen undertecknats av samtliga personer som enligt lag ska underteckna dessa.

Malmö 2023-03-22

Raed Reda Kermash Al-Ebrahimi



Årsredovisning

Oas i Skånes High way AB

559182-6895

Styrelsen avger följande årsredovisning för
räkenskapsåret 2022-01-01 - 2022-12-31.

Om inte annat särskilt anges, redovisas alla belopp i hela kronor (sek).

INNEHÅLLSFÖRTECKNING	SIDA
- Förvaltningsberättelse	2
- Resultaträkning	3
- Balansräkning	4 - 5
- Noter	6
- Underskrifter	6

FÖRVALTNINGSBERÄTTELSE

VERKSAMHETEN

Allmänt om verksamheten

Företaget bedriver verksamhet inom kiosk och restaurangverksamhet och därmed förenlig verksamhet. Företaget har sitt säte i Malmö.

FLERÅRSÖVERSIKT

Beloppen i flerårsöversikten är angivna i tusental kronor om inte annat anges.

	2201-2212	2101-2112
Nettoomsättning	5 038	4 791
Resultat efter finansiella poster	31	42
Soliditet %	14	

FÖRÄNDRINGAR I EGET KAPITAL

	Aktiekapital	Balanserat resultat	Årets resultat
Belopp vid årets ingång	50 000	-92 687	42 206
<i>Resultatdisposition enligt bolagsstämman</i>			
Balanseras i ny räkning		42 206	-42 206
Årets resultat			30 681
Belopp vid årets utgång	50 000	-50 482	30 681

RESULTATDISPOSITION

Till årsstämmans förfogande står följande medel:

Balanserat resultat	-50 482
Årets resultat	30 681
<i>Summa</i>	<i>-19 801</i>

Styrelsen föreslår att medlen disponeras enligt följande:

Balanseras i ny räkning	-19 801
<i>Summa</i>	<i>-19 801</i>

RESULTATRÄKNING

1

	2022-01-01 2022-12-31	2021-01-01 2021-12-31
Rörelseintäkter, lagerförändringar m.m.		
Nettoomsättning	5 038 397	4 790 886
Förändring av lager av produkter i arbete, färdiga varor och pågående arbete för annans räkning	10 101	161 500
Övriga rörelseintäkter	74 597	401 412
Summa rörelseintäkter, lagerförändringar m.m.	5 123 095	5 353 798
Rörelsekostnader		
Råvaror och förnödenheter	-550 440	-
Handelsvaror	-1 532 290	-1 345 340
Övriga externa kostnader	-941 932	-578 976
Personalkostnader	-2 056 522	-3 358 784
Av- och nedskrivningar av materiella och immateriella anläggningstillgångar	-1 329	-1 329
Summa rörelsekostnader	-5 082 513	-5 284 429
Rörelseresultat	40 582	69 369
Finansiella poster		
Övriga ränteintäkter och liknande resultatposter	1	-
Räntekostnader och liknande resultatposter	-9 902	-27 163
Summa finansiella poster	-9 901	-27 163
Resultat efter finansiella poster	30 681	42 206
Resultat före skatt	30 681	42 206
Arets resultat	30 681	42 206

2023051002873

BALANSRÄKNING

1

2022-12-31

2021-12-31

TILLGÅNGAR

Anläggningstillgångar

Materiella anläggningstillgångar

Maskiner och andra tekniska anläggningar	6 644	6 644
Inventarier, verktyg och installationer	-2 658	-1 329
Summa materiella anläggningstillgångar	3 986	5 315

Summa anläggningstillgångar	3 986	5 315
------------------------------------	--------------	--------------

Omsättningstillgångar

Varulager m.m.

Råvaror och förnödenheter	209 101	199 000
Summa varulager m.m.	209 101	199 000

Kortfristiga fordringar

Övriga fordringar	–	60 036
Summa kortfristiga fordringar	–	60 036

Kassa och bank

Kassa och bank	6 996	96 807
Summa kassa och bank	6 996	96 807

Summa omsättningstillgångar	216 097	355 843
------------------------------------	----------------	----------------

SUMMA TILLGÅNGAR	220 083	361 158
-------------------------	----------------	----------------

	2022-12-31	2021-12-31
EGET KAPITAL OCH SKULDER		
Eget kapital		
<i>Bundet eget kapital</i>		
Aktiekapital	50 000	50 000
<i>Summa bundet eget kapital</i>	<i>50 000</i>	<i>50 000</i>
<i>Fritt eget kapital</i>		
Balanserat resultat	-50 482	-92 687
Årets resultat	30 681	42 206
<i>Summa fritt eget kapital</i>	<i>-19 801</i>	<i>-50 481</i>
Summa eget kapital	30 199	-481
Långfristiga skulder		
Övriga skulder	-	174 015
Summa långfristiga skulder	-	174 015
Kortfristiga skulder		
Leverantörsskulder	654	473
Skatteskulder	66 796	10 089
Övriga skulder	91 642	109 998
Upplupna kostnader och förutbetalda intäkter	30 792	67 064
Summa kortfristiga skulder	189 884	187 624
SUMMA EGET KAPITAL OCH SKULDER	220 083	361 158

Oas i Skånes High way AB
559182-6895

6(6)

NOTER

Not 1 Redovisningsprinciper

Enligt BFNAR 2016:10

Årsredovisningen har upprättats enligt årsredovisningslagen och BFNAR 2016:10 Årsredovisning i mindre företag (K2).

Immateriella anläggningstillgångar

Nedan finns nyttjandeperioderna angivna för företagets immateriella anläggningstillgångar.

Nyckeltalsdefinitioner

Nedan definieras nyckeltalen i förvaltningsberättelsens flerårsöversikt.

Soliditet = Justerat eget kapital / Totalt kapital

Kommentar: Justerat eget kapital beräknas som eget kapital plus 79,4 % av obeskattade reserver.

Not 2 Medelantalet anställda

2022

2021


Medelantalet anställda


5

5

LINDERSKRIFTER

Malmö


Raed Reda Kermash Al-Ebrahimi
2023-03-22


Reyadh Lefte Jasem