


Årsredovisning
för
MAN Energy Solutions Sverige AB
556058-5431
Räkenskapsåret
2021

Undertecknad tillförordnad Verkställande direktör i MAN Energy Solutions Sverige AB intygar att resultaträkningen och balansräkningen i årsredovisningen har fastställts på årsstämman den 6 juli 2022. Årsstämman beslutade att godkänna styrelsens förslag till hur resultatet ska fördelas.

Jag intygar också att innehållet i årsredovisningen och revisionsberättelsen stämmer överens med originalen.

Göteborg 2022-07-06
Ort och datum


Underskrift

Henrik Malm
Namnförtydligande

Årsredovisning
för
MAN Energy Solutions Sverige AB

556058-5431

Räkenskapsåret

2021

2022-07-11
Jag intygar att denna
kopia stämmer med
originale.
Anubir Sharma

AP
PN
AB

Styrelsen och verkställande direktören för MAN Energy Solutions Sverige AB får härmed avge årsredovisning för räkenskapsåret 2021.

Alla belopp är redovisade i SEK där inte annat anges.

Förvaltningsberättelse

MAN Energy Solutions Sverige AB med säte i Göteborg, är ett helägt dotterbolag till det multinationella MAN Energy Solutions SE, med huvudkontor i Augsburg, Tyskland.

MAN Energy Solutions Sverige AB säljer motorer, reservdelar, och andra komponenter med huvudinriktning på MAN Energy Solutions produkter. Bolaget utgör också en väsentlig del i MAN Energy Solutions SE's världsomspännande servicenätverk, PrimeServ. Som PrimeServ servicehub kan företaget utföra service på motorerna och dess kringutrustning i alla de fartyg som trafikerar svenska hamnar, vilket sysselsätter en stor del av organisationen.

Bolaget marknadsför hela MAN Energy Solutions produkter till svenska kunder och är också försäljnings- och serviceagent för MAN Lastbilar & Buss AB's marina produkter.

Från och med februari 2016, är MAN Energy Solutions Sverige AB en producent av cryogeniska bränsleförsörjningssystem. Detta genom ett förvärv av Cryo AB:s avdelning för marina bränsleförsörjningssystem. MAN Energy Solutions Sverige AB säljer även reservdelar och andra komponenter, samt service för cryogeniska system.

MAN ES Sverige AB Innehar en filial i Finland som huvudsakligen arbetar med nyförsäljning, reservdelar och service för MAN produkter och verkar som vår marknadsavdelning i Finland och Ballikum.

VD's Kommentarer

MAN Energy Solutions Sverige AB har under 2021 fortsatt sin utveckling inom alla affärsområden och kunde säkra den högsta orderingsgången i bolagets historia. Samtidigt genomfördes stora förändringar för att säkra lönsamheten på sikt där Lex. produktionen av PVU lades ned och fasades ut för att ge plats åt lönsamma eftermarknadsaffärer inom det cryogen segmentet. Ett område som gick starkt framåt under året. Undertecknad tillträdde under sista kvartalet som ny VD, en ny bredare ledningsgrupp tillsattes samtidigt som ett långsiktigt och inkluderande strategiarbete inleddes.

PrimeServ

PrimeServ Diesel är basen i den Svenska verksamheten med fokus på kontinuitet och långsiktiga åtaganden gentemot MAN's marina utrustning i regionen samt cryogen utrustning globalt. Verksamheten är primärt indelad i reservdelsförsörjning och service mot den marina sektorn. PrimeServ har haft en förhållandevis begränsad påverkan av pandemin, men det har varit utmanande att kunna resa till fartyg, samt att kunna hyra in resurser från andra länder till följd av reserestriktioner. Trots de utmaningar som den globala pandemin bjudit har verksamheten under 2021 utvecklats på ett mycket starkt sätt och levererat en stark orderingsgång och ett bra resultat. Stort fokus har legat på utvecklingen av den cryogena eftermarknaden som hade en orderingsgång som var fem gånger högre än 2020.

Cryo

Cryos verksamhet fick 2021 resultatmässigt betala för en mycket svag orderingsgång under 2020 i pandemins spår men har samtidigt haft den starkaste orderingsgången sedan verksamheten köptes av MAN ES 2016. Stort fokus har legat på att sälja vårt nya koncept med extern produktion samt fokus på LH2 marknaden.

Turbomachinery

Affärssegment Turbomachinery har haft en fortsatt positiv utveckling under 2021, detta till trots av pandemin, och nästintill dubblat sin omsättning mot föregående år. Stort fokus har riktats mot att öka den lokala närvaron hos de Nordiska kunderna vad gäller roterande utrustning. Efter rekryteringen av lokala serviceingenjörer under 2020 har vi under året kunnat börja supportera våra kunder direkt ifrån Göteborg vilket har ökat förtroendet för oss som leverantör och byggt på kundrelationerna.

Handwritten signature and initials, possibly 'V. AP' and 'P. B.', located in the bottom right corner of the page.

Väsentliga händelser under samt efter räkenskapsårets utgång

Under 2021 togs beslutet om att fasa ut och stänga produktionen av PVU i egen regi inom MAN ES till förmån för extern produktion. Den sista egenproducerade PVUn levererades i mars månad 2022. Verksamheten för FAT (Factory acceptance test) kommer finnas kvar i Göteborg för att säkerställa kvaliteten av den externa produktionen av PVU. På grund av denna omställning tvingades företaget varsla och säga upp ett antal medarbetare (som slutar under Q1 och Q2 2022) samtidigt som flera medarbetare inom produktionen har erbjudits nya arbetsuppgifter inom bolaget.

Under sommaren 2021 valde VD, ekonomichef och Head of Cryo att säga upp sina anställningar hos MAN ES. All tre lämnade bolaget i en kontrollerad övergång under oktober månad då en ny VD utsetts samt en ny ekonomichef tillträtt.

Då avgående VD även hade ansvar som Head of Turbomachinery har en rekrytering för att ersätta denna funktion genomförts med hjälp av externt rekryteringsbolag. Ny Head of Turbomachinery tillträder 1 maj 2022 och ingår i ledningsgruppen.

I September 2021 har moderbolaget lämnat ett ovillkorat aktieägarillskott om 30 MSEK för att svara upp mot det negativa resultatet under året. Planen är att nå lönsamhet i det Svenska bolaget under 2022, detta förutsätter att Cryo delen når ett lönsamt resultat lokalt. Bolagets framtida drift har även säkerställts med en kapitaltäckningsgaranti från moderbolaget i Tyskland som gäller tom räkenskapsåret 2023.

Marknadsutvecklingen för gasdrift, och därmed cryogena lösningar, fortsätter att öka vilket är helt i linje med MAN's strategi för framtiden. Cryos lösningar ligger här väl positionerade och förutsättningarna för att se en positiv lönsamhetsutveckling är god.

Orderingången för PrimeServ och Turbomachinery har varit väldigt god under första delen av 2022, medan Cryo fortfarande ligger något efter planen vad gäller nya order.

Effekten av Corona pandemin påverkade företaget under 2021. På grund av pågående projekt så ökade omsättningen under 2020 medans få nya projekt såldes vilket påverkar omsättningen för 2021.

Femårig jämförelse (SEK T)	2021	2020	2019	2018	2017
Nettoomsättning	243 016	365 102	276 554	175 379	116 888
Resultat efter finansiella poster	-31 581	-34 262	-36 423	-55 475	-49 530
Balansomslutning	158 472	205 143	237 529	176 332	106 651
Eget Kapital	5 771	10 297	4 572	996	1 470
Solditet	3,6	5,0	1,9	0,6	1,4

Förändring i Eget kapital

	Aktiekapital	Årets resultat	Balanserad vinst	Summa
Belopp vid årets ingång	1 000 000	-34 275 302	43 572 436	10 297 134
Disposition enligt stämmobeslut		34 275 302	-34 275 302	0
Aktieägarillskott		0	30 000 000	30 000 000
Årets resultat		-34 525 706		-34 525 706
Summa	1 000 000	-34 525 706	39 297 134	5 771 428

Erhållna aktieägarillskott är ovillkorade

Förslag till vinstdisposition

Styrelsen föreslår att till förfogande stående vinstmedel (kronor)

Balanserade vinstmedel	39 297 134
Årets förlust	-34 525 706
	4 771 428

Disponeras så att
i ny räkning överföres

4 771 428

Företagets resultat och ställning i övrigt framgår av efterföljande resultat- och balansräkning med tilläggsupplysningar

2022071353806

MAN Energy Solution Sverige AB; 556058-5431

Resultaträkning	Not	2021	2020
Nettoomsättning		243 016 447	365 101 643
Förändring av lagervaror under tillverkning, färdiga varor och pågående arbete för annans räkning		0	0
Övriga rörelseintäkter	4	773 911	284 978
		243 790 358	365 386 621
Rörelsens kostnader			
Handelsvaror		-150 802 978	-254 478 280
Övriga externa kostnader	2,3	-43 866 244	-58 025 031
Personalkostnader	5	-74 182 388	-73 383 090
Avskrivningar Immateriella och materiella anläggningstillgångar	6,7,8,9,10,11	-4 175 113	-8 208 220
Övriga rörelsekostnader	13	-2 188 379	-86 250
		-275 215 102	-394 180 871
Rörelseresultat	14	-31 424 744	-28 794 250
Resultat från finansiella poster			
Ränteintäkter och liknande resultatposter		2 438 772	17 508
Räntekostnader och liknande resultatposter		-2 575 419	-5 485 092
		-136 647	-5 467 584
Resultat efter finansiella poster		-31 561 391	-34 261 835
Resultat före skatt		-31 561 391	-34 261 835
Skatt på årets resultat	15	-2 964 315	-13 467
Årets Resultat		-34 525 706	-34 275 302

Handwritten signature and initials, possibly 'AP' and '15'.

Balansräkning	Not	2021	2020
Tillgångar			
Immateriella anläggningstillgångar			
Goodwill	6	0	778 136
Licenser och patent	7	2 288 784	3 223 559
Övriga immateriella anläggningstillgångar	8	4 039 270	2 037 970
Summa immateriella anläggningstillgångar		6 328 054	6 039 665
Materiella anläggningstillgångar			
Förbättringsutgifter på annans fastighet	9	339 428	420 684
Maskiner och andra tekniska anläggningar	10	647 112	881 884
Inventarier, verktyg och installationer	11	1 337 377	5 894 578
Pågående investering	12	26 602	26 602
Summa materiella anläggningstillgångar		2 350 519	7 223 748
Finansiella anläggningstillgångar			
Uppskjuten skattefordran	16	2 926 407	5 852 814
Andra långfristiga fordringar	17	217 597	0
Summa finansiella anläggningstillgångar		3 144 004	5 852 814
Summa anläggningstillgångar		11 822 577	19 116 227
Omsättningstillgångar			
Varulager m m			
Färdiga varor och handelsvaror		168 094	3 584 601
Förskott leverantör		13 954	0
		172 048	3 584 601
Kortfristiga fordringar			
Kundfordringar		14 848 751	35 050 807
Fordringar på koncernföretag		13 525 050	41 350 586
Aktuella skattefordringar		197 233	297 194
Övriga fordringar		992 233	2 387 809
Upparbetat ej fakturerat	18	71 772 373	99 767 775
Förutbetalda kostnader och upplupna intäkter	19	45 142 083	3 587 733
		146 477 723	182 441 904
Kassa och bank		0	0
Summa omsättningstillgångar		146 649 771	186 026 505
SUMMA TILLGÅNGAR		158 472 348	205 142 732

Balansräkning	Not	2021	2020
Eget kapital och skulder			
Eget kapital			
Bundet eget kapital			
Akciekapital, 32 000 aktier med kvotvärde 31,25 kronor		1 000 000	1 000 000
Fritt eget kapital			
Balanserade vinstmedel		9 297 134	3 572 436
Akcieägartillskott		30 000 000	40 000 000
Årets resultat	15	-34 525 706	-34 275 302
		4 771 428	9 297 134
Summa eget kapital		5 771 428	10 297 134
Långfristiga skulder			
Skulder till koncernföretag	20	110 955 547	130 066 497
		110 955 547	130 066 497
Kortfristiga skulder			
Fakturerat ej upparbetad intäkt	18	4 537 302	7 685 743
Leverantörsskulder		8 341 658	26 095 622
Övriga skulder		3 667 087	3 247 538
Upplupna kostnader och förutbetalda intäkter	21	25 199 326	27 750 199
		41 745 373	64 779 102
SUMMA EGET KAPITAL OCH SKULDER		158 472 348	205 142 732

Handwritten signature and initials, possibly including 'SP', 'P', 'M', and 'AB'.

KASSAFLÖDESANALYS - JURIDISK ENHET
INDIREKT METOD

	Not	2021	2020
DEN LÖPANDE VERKSAMHETEN			
Rörelseresultat före finansiella poster		-31 424 744	-28 794 250
Justering för avskrivningar		4 175 113	8 208 220
Justering för övriga poster som inte ingår i kassaflödet, m.m.	22	622 426	86 250
		-26 627 205	-20 499 780
Erhållen ränta		2 438 772	17 508
Erlagd ränta		-2 575 419	-5 485 092
Betald skatt		62 053	713 771
		-26 701 799	-25 253 593
Ökning/minskning varulager		3 412 553	18 817 793
Ökning/minskning kundfordringar		20 202 056	-18 194 959
Ökning/minskning övriga kortfristiga fordringar		15 662 165	43 980 377
Ökning/minskning leverantörskulder		-17 753 964	797 075
Ökning/minskning övriga kortfristiga rörelseskulder		-5 279 766	7 228 710
Kassaflöde från den löpande verksamheten		-10 458 755	27 375 403
INVESTERINGSVERKSAMHETEN			
Investeringar i immateriella anläggningstillgångar		-2 930 456	-19 175
Investeringar i materiella anläggningstillgångar		-208 649	-1 271 539
Avyttring/amorteringar av övriga finansiella anläggningstillgångar		2 708 810	52 175
Kassaflöde från investeringsverksamheten		-430 295	-1 238 539
FINANSIERINGSVERKSAMHETEN			
Förändring av lån från koncernföretag		-19 110 950	-46 136 864
Aktieägartillskott		30 000 000	20 000 000
Kassaflöde från finansieringsverksamheten		10 889 050	-26 136 864
Årets kassaflöde		0	0
Likvida medel vid årets början		0	0
Likvida medel vid årets slut		0	0

HEP
 J. SA
 P. 17/15

Noter**Not 1 Redovisnings och värderingsprinciper****Allmänna upplysningar**

Årsredovisningen är upprättad enligt Årsredovisningslagen och Redovisningsrådets allmänna riktlinjer BFNAR 2012:1 Årsredovisning och koncernredovisning (K3). Redovisningsprinciperna förblir oförändrade jämfört med föregående år. Filialen i Finland redovisas i räkenskåporna löpande via redovisningen som sker i Finland.

Intäktsredovisning

Inkomsten redovisas till verkligt värde av vad företaget fått eller kommer att få. Det innebär att företaget redovisar inkomsten till nominellt värde (fakturabelopp) om företaget får ersättning i likvida medel direkt vid leveransen. Avdrag görs för rabattor.

Successiv vinstavräkning i projekten

Företaget tillämpar successiv vinstavräkning vilket innebär att om del ekonomiska utfallet av ett uppdrag kan beräknas på ett tillförlitligt sätt, ska intäkter och kostnader som är hänförliga till ett uppdrag redovisas med utgångspunkt från färdigställandegraden på balansdagen. Detta får till följd att intäkter, kostnader och resultat hänförs till det räkenskåpsår som arbetet utförts. Det ekonomiska utfallet kan beräknas på ett tillförlitligt sätt enligt (BFNAR 2012:1 punkt 23.18)

Färdigställandegraden för ett uppdrag ska fastställas genom att tillämpa den metod som mest tillförlitligt mäter det utförda arbetet. Detta kan innefatta bedömningar av förhållandet mellan nedlagda uppdragsutgifter för utfört arbete på balansdagen och beräknade totala uppdragsutgifter, utfört arbete på basis av gjorda undersökningar eller den fysiska färdigställandegraden för uppdraget (BFNAR 2012:1 punkt 23.22 med kommentar).

Skatter

Aktuella skatter värderas utifrån de skattesatser och skatteregler som gäller på balansdagen. Uppskjutna skatter värderas utifrån de skattesatser och skatteregler som är beslutade före balansdagen.

Uppskjuten skattefordran avseende underskottsavdrag eller andra framtida skattemässiga avdrag redovisas i den utsträckning det är sannolikt att avdraget kan avräknas mot överskott vid framtida beskattning.

Leasing

Samtliga leasingavtal redovisas som operationell leasing (hyresavtal), oavsett om avtalen är finansiella eller operationella. Leasingavgiften redovisas som en kostnad linjärt över leasingperioden.

Anläggningstillgångar

Immateriella och materiella anläggningstillgångar redovisas till anskaffningsvärde minskat med ackumulerade avskrivningar enligt plan och eventuella nedskrivningar.

Anläggningstillgångar skrivs av enligt plan över den förväntade nyttjandeperioden med hänsyn till väsentligt restvärde. Följande avskrivningsprocent tillämpas:

Maskiner och andra tekniska anläggningar	10-33%
Inventarier och verktyg	6-33%
Installationer	10-20%
Bilar och andra transportmedel	20-33%
Övriga immateriella tillgångar	20%
Goodwill	20%

Nyckeltalsdefinitioner

Nettoomsättning
Rörelsens huvudentäkter, fakturerade kostnader, sidointäkter samt korrigeringar

Resultat efter finansiella poster
Resultat efter finansiella intäkter och kostnader, men före extraordinära intäkter och kostnader

Balansomslutning
Företagets samlade tillgångar

Eget kapital
Företagets nettotillgångar, dvs skillnaden mellan tillgångar och skulder

Soliditet
Justerat eget kapital (eget kapital och obeskattade reserver med avdrag för uppskjuten skatt) i procent av balansomslutningen

2022071353811

MAN Energy Solution Sverige AB; 556058-5431

Beslutsdispositioner

Förändringar av obeskattade reserver redovisas som beslutsdispositioner i resultaträkningen
Koncernbidrag redovisas som bokslutsdispositioner

Uppskattningar och bedömningar

Bolaget gör uppskattningar om framtiden. De uppskattningar för redovisningsändamål som blir följden av dessa kommer, definitionsmässigt, sällan att motsvara det verkliga resultatet. De uppskattningar och antaganden som innebär en betydande risk för väsentliga justeringar i redovisade värden för tillgångar och skulder nästkommande år avser i huvudsak värderingen av uppskjuten skattefordran kopplat till underskottsavdrag. För att bemöta detta sker årligen en bedömning om det finns indikationer på nedskrivningsbehov av uppskjuten skatt kopplat till underskottsavdrag utifrån ett antal faktorer så som uppnådda resultat, prognoser och affärsplaner.

Kundfordringar och övriga fordringar

Fordringar redovisas som omsättningstillgångar med undantag för poster med förfallodag mer än 12 månader efter balansdagen, vilka klassificeras som anläggningstillgångar. Fordringar tas upp till det belopp som förväntas bli inbetalt efter avdrag för individuellt bedömda osäkra fordringar. Fordringar som är räntefria eller som löper med ränta som avviker från marknadsräntan och har en löptid överstigande 12 månader redovisas till ett diskonterat nuvärde och tidsvärdeförändringen redovisas som räntetäkt i resultaträkningen

Låneskulder och leverantörsskulder

Låneskulder och leverantörsskulder redovisas till anskaffningsvärde efter avdrag för transaktionskostnader. Skiljer sig det redovisade beloppet från det belopp som ska återbetalas vid förfallotidpunkten periodiseras mellanskillnaden som räntekostnad över lånets löptid med hjälp av instrumentets effektivränta. Härigenom överrensstämmer vid förfallotidpunkten det redovisade beloppet och det belopp som ska återbetalas.

Not 2 Leasingavtal

Årets leasingkostnader avseende hyres- och leasingavtal, uppgår till 9 800 848kr.
Framtida leasingavgifter, för icke uppsägningsbara leasingavtal, förfaller till betalning enligt följande

	2021	2020
Inom ett år	3 404 173	3 232 800
Senare än ett år men inom fem år	5 866 523	8 800 000
Senare än fem år	550 000	550 000
Total Leasingavtal	9 820 696	12 582 800

Not 3 Ersättning revisorer

	2021	2020
Revisionsuppdrag	649 000	360 000
Övriga arvoden	183 150	0
Total Ersättning revisorer	832 150	360 000

Not 4 Övriga rörelseintäkter

	2021	2020
Kursvinst rörelse	2 728 801	8 443 505
Kursförlust rörelse	-1 954 891	-8 158 527
Totala Övriga rörelseintäkter	773 910	284 978

Not 5 Anställda och personalkostnader

	2021	2020
Medelantalet anställda		
Kvinnor	12	11
Män	67	72
	79	83

Löner och andra ersättningar samt sociala kostnader inklusive pensionskostnader

Löner och andra ersättningar	50 168 946	50 961 590
Sociala kostnader och pensionskostnader (varav pensionskostnader)	24 013 442	22 421 500
	7 070 305	6 475 471
Totala löner, andra ersättningar, sociala kostnader och pensionskostnader	74 182 388	73 383 090

MAN Energy Solution Sverige AB; 556058-5431

	2021	2020
Not 6 Goodwill		
Ingående anskaffningsvärden	23 344 114	23 344 114
Utgående ackumulerade anskaffningsvärden	23 344 114	23 344 114
Ingående avskrivningar	-22 565 978	-17 897 155
Årets avskrivningar	-778 136	-4 668 823
Utgående ackumulerade avskrivningar	-23 344 114	-22 565 978
Utgående redovisat värde	0	778 136
Not 7 Licenser och patent		
Ingående anskaffningsvärden	4 800 152	4 800 152
Omklassificering	8 130	0
Utgående ackumulerade anskaffningsvärden	4 808 282	4 800 152
Ingående avskrivningar	-1 576 593	-616 565
Årets avskrivningar	-942 905	-960 028
Utgående ackumulerade avskrivningar	-2 519 498	-1 576 593
Utgående redovisat värde	2 288 784	3 223 559
Not 8 Övriga immateriella anläggningstillgångar		
Ingående anskaffningsvärden	4 708 176	4 413 000
Inköp	2 930 466	19 175
Utgående ackumulerade anskaffningsvärden	7 638 631	4 432 175
Ingående avskrivningar	-2 670 205	-1 509 000
Årets avskrivningar	-829 156	-885 205
Utgående ackumulerade avskrivningar	-3 599 361	-2 394 205
Utgående redovisat värde	4 039 270	2 037 970
Not 9 Förbättringsutgifter på annans fastighet		
Ingående anskaffningsvärden	521 751	56 885
Inköp	0	464 866
Utgående ackumulerade anskaffningsvärden	521 751	521 751
Ingående avskrivningar	-101 067	-16 253
Årets avskrivningar	-81 256	-84 814
Utgående ackumulerade avskrivningar	-182 323	-101 067
Utgående redovisat värde	339 428	420 684
Not 10 Maskiner och andra tekniska anläggningar		
Ingående anskaffningsvärden	4 730 178	4 730 178
Inköp	26 649	0
Utrangeringar	-329 000	0
Utgående ackumulerade anskaffningsvärden	4 427 827	4 730 178
Ingående avskrivningar	-3 848 294	-3 656 746
Försäljningar/utrangeringar	254 974	0
Årets avskrivningar	-187 396	-191 548
Utgående ackumulerade avskrivningar	-3 780 716	-3 848 294
Utgående redovisat värde	647 111	881 884

Handwritten signature and initials, possibly 'J. AP' and 'SP', with some scribbles.

	2021	2020
Not 11 Inventarier, verktyg och installationer		
Ingående anskaffningsvärden	14 203 746	13 565 220
Inköp	182 000	788 526
Försäljningar/utrangeringar	-8 558 730	-150 000
Utgående ackumulerade anskaffningsvärden	5 827 016	14 203 746
Ingående avskrivningar	-8 309 168	-8 955 116
Försäljningar/utrangeringar	5 073 185	63 750
Årets avskrivningar	-916 904	-1 417 802
Nedskrivningar	-336 752	0
Utgående ackumulerade avskrivningar	-4 489 639	-8 309 168
Utgående redovisat värde	1 337 377	5 894 578
Not 12 Pågående investering	2021	2020
Ingående anskaffningsvärden	26 602	8 455
Inköp	0	18 147
Utgående ackumulerade anskaffningsvärden	26 602	26 602
Not 13 Övriga rörelsekostnader	2021	2020
Förlust vid avyttring av immateriella och materiella anläggningstillgångar	-2 188 379	-86 250
Totala Övriga rörelsekostnader	-2 188 379	-86 250
Not 14 Inköp och försäljning mellan koncernföretag	2021	2020
Andel av årets totala inköp som skett från andra företag i koncernen	20,6%	19,7%
Andel av årets totala försäljning som skett till andra företag i koncernen	32,7%	29,4%
Not 15 Skatt på årets resultat	2021	2020
Aktuell skatt	37 908	13 487
Förändring av uppskjuten skattefordran avseende underskottsavdrag	2 926 407	0
	2 964 315	13 487
Genomsnittlig effektiv skattesats	0,0%	0,0%
Avstämning av effektiv skattesats		
Redovisat resultat före skatt	-34 525 706	-34 261 835
Skatt på redovisat resultat enligt gällande skattesats (20,6 %):	-7 112 295	-7 057 938
Skatteeffekt av:		
Övriga ej avdragsgilla kostnader	6 382	0
Förändring underskottsavdrag	7 105 913	7 063 484
Nedskrivning uppskjuten skattefordran	2 926 407	0
Effekt av skatt i utländsk filial	37 908	7 921
Redovisad skatt	2 964 315	13 487

Upplysningar om uppskjuten skattefordran och skatteskuld

Ved avser förändringen av uppskjuten skattefordran, se not 16 Upplypna skattefordringar

SP 27.00
PH 15

MAN Energy Solution Sverige AB; 556058-5431

Not 16 Uppskjuten skattefordran	2021	2020
Ingående uppskjuten skattefordran	5 852 814	5 852 814
Nedskrivningar	-2 926 407	0
Uppskjuten skattefordran hänförlig till underskottsavdrag	2 926 407	5 852 814
Utgående redovisat värde	2 926 407	5 852 814

Uppskjuten skattefordran avser outnyttjade underskottsavdrag vilka bedöms kunna kvittas mot framtida överskott inom en överskådlig framtid. Totala skattemässiga underskott uppgår till 235 553 569 SEK per 2021-12-31.

Not 17 Andra långfristiga fordringar	2021	2020
Deposition Tullverket	217 597	0
	217 597	0

Not 18 Upparbetad och fakturerad intäkt	2021	2020
Upparbetad men ej fakturerad intäkt:		
Upparbetade intäkter	190 638 754	144 840 201
Fakturerade belopp	-118 866 381	-45 072 426
Redovisat i balansräkningen	71 772 373	99 767 775
Varav inom koncernen	15 152 751	42 861 890

Fakturerade men ej upparbetad intäkt:		
Upparbetade intäkter	-4 537 080	16 114 985
Fakturerade belopp	-222	-23 800 728
Redovisat i balansräkningen	-4 537 302	-7 685 743
Varav inom koncernen	-3 960 687	-5 060 756

Not 19 Förutbetalda kostnader och upplupna intäkter	2021	2020
Förutbetald hyra	1 234 076	1 233 413
Upparbetad ej fakturerade intäkter Turbo Machinery	0	759 728
Upparbetad ej fakturerade intäkter PrimeServ	0	912 125
Övriga förutbetalda kostnader och upplupna intäkter	43 908 007	682 467
	45 142 083	3 587 733

Not 20 Långfristiga skulder	2021	2020
Ingen del av de långfristiga skulderna förfaller till betalning senare än fem år efter balansdagen		
Mot cashpool	110 955 547	130 066 497

Not 21 Upplupna kostnader och förutbetalda intäkter	2021	2020
Upplupna löner	2 905 252	1 862 409
Upplupen semesterlöneskuld	5 619 324	5 828 908
Upplupna sociala avgifter	3 446 408	3 469 173
Upplupen särskild löneskatt på pensionskostnader	665 244	604 861
Övriga upplupna kostnader	3 157 401	3 880 842
Reservationer i projekt	9 405 697	12 104 006
	25 199 326	27 750 199

SP
 27
 17
 18

MAN Energy Solution Sverige AB; 556058-5431


Not 22 Justering för övriga poster som inte ingår i kassaflödet, m.m.	2021	2020
Utrangering	3 548 833	86 250
Förändring av uppskjuten skatt	-2 926 407	0
	622 426	86 250


Not 23 Väsentliga händelser efter balansdagen utgång

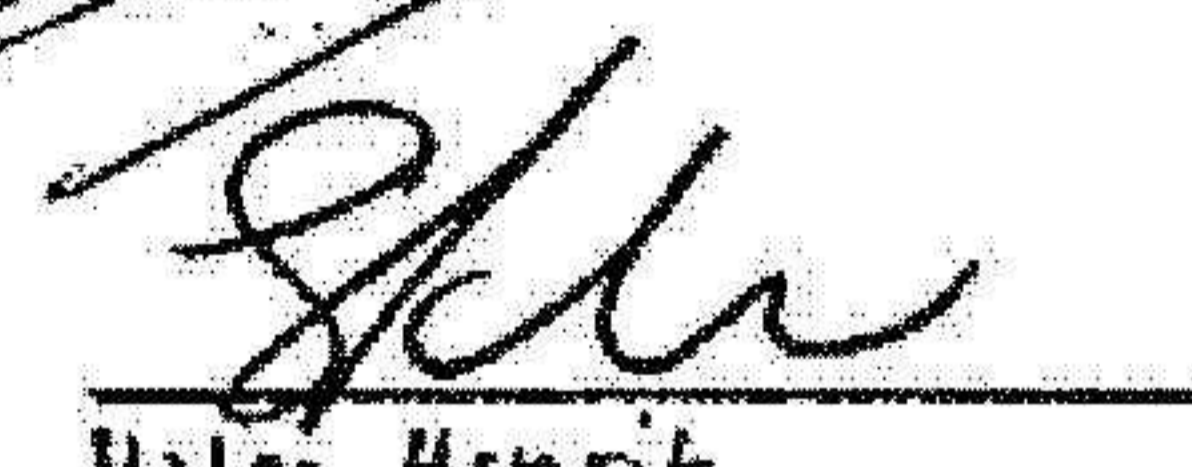
Under 2021 togs beslutet om att fasa ut och stänga produktionen av PVU i egen regi inom MAN ES till förmån för extern produktion. Den sista egenproducerade PVU levererades i mars månad 2022. Verksamheten för FAT (Factory acceptance test) kommer finnas kvar i Göteborg för att säkerställa kvaliteten av den externa produktionen av PVU. På grund av denna omställning tvingades företaget varsla och säga upp ett antal medarbetare samtidigt som flera medarbetare inom produktionen har erbjudits nya arbetsuppgifter inom bolaget. Logistikkostnaderna har ökat rejält på grund av Ukraina/Ryssland konflikten, det går inga tåg genom Ryssland och vi har varit tvungna att flyga komponenter till varv i Kina. På grund av Corona har det varit lock down i Kina och vi har haft svårt att få in våra leveranser. Dessutom har våra leverantörer haft leveransproblem, detta gör att våra leveranser blivit rejält försenade och ökat risken för leveransböter.

Göteborg 2022-07-05


 Plöckl, Michael
 Styrelseordförande


 Pflüger, Michael
 Styrelseledamot


 Mauger, Patrice Guy Marie
 Styrelseledamot


 Halm, Henrik
 VD

Vår revisionsberättelse har lämnats 2022-07-06

Ernst & Young AB


 Edman, Mikael
 Auktoriserad revisor

9
 F
 PN



EY

Building a better
working world

2022071353816

Revisionsberättelse

Till bolagsstämman i MAN Energy Solutions Sverige AB, org.nr: 556058-5431

Rapport om årsredovisningen

Uttalanden

Vi har utfört en revision av årsredovisningen för MAN Energy Solutions Sverige AB för räkenskapsåret 2021.

Enligt vår uppfattning har årsredovisningen upprättats i enlighet med årsredovisningslagen och ger en i alla väsentliga avseenden rättvisande bild av MAN Energy Solutions Sverige ABs finansiella ställning per den 31 december 2021 och av dess finansiella resultat och kassaflöde för året enligt årsredovisningslagen. Förvaltningsberättelsen är förenlig med årsredovisningens övriga delar.

Vi tillstyrker därför att bolagsstämman fastställer resultaträkningen och balansräkningen.

Grund för uttalanden

Vi har utfört revisionen enligt International Standards on Auditing (ISA) och god revisionssed i Sverige. Vårt ansvar enligt dessa standarder beskrivs närmare i avsnittet *Revisorns ansvar*. Vi är oberoende i förhållande till MAN Energy Solutions Sverige AB enligt god revisionssed i Sverige och har i övrigt fullgjort vårt yrkesetiska ansvar enligt dessa krav.

Vi anser att de revisionsbevis vi har inhämtat är tillräckliga och ändamålsenliga som grund för våra uttalanden.

Styrelsens och verkställande direktörens ansvar

Det är styrelsen och verkställande direktören som har ansvaret för att årsredovisningen upprättas och att den ger en rättvisande bild enligt årsredovisningslagen. Styrelsen och verkställande direktören ansvarar även för den interna kontroll som de bedömer är nödvändig för att upprätta en årsredovisning som inte innehåller några väsentliga felaktigheter, vare sig dessa beror på oegentligheter eller misstag.

Vid upprättandet av årsredovisningen ansvarar styrelsen och verkställande direktören för bedömningen av bolagets förmåga att fortsätta verksamheten. De upplyser, när så är tillämpligt, om förhållanden som kan påverka förmågan att fortsätta verksamheten och att använda antagandet om fortsatt drift. Antagandet om fortsatt drift tillämpas dock inte om styrelsen och verkställande direktören avser att likvidera bolaget, upphöra med verksamheten eller inte har något realistiskt alternativ till att göra något av detta.

Revisorns ansvar

Våra mål är att uppnå en rimlig grad av säkerhet om att årsredovisningen som helhet inte innehåller några väsentliga felaktigheter, vare sig dessa beror på oegentligheter eller misstag, och att lämna en revisionsberättelse som innehåller våra uttalanden. Rimlig säkerhet är en hög grad av säkerhet, men är ingen garanti för att en revision som utförs enligt ISA och god revisionssed i Sverige alltid kommer att upptäcka en väsentlig felaktighet om en sådan finns. Felaktigheter kan uppstå på grund av oegentligheter eller misstag och anses vara väsentliga om de enskilt eller tillsammans rimligen kan förväntas påverka de ekonomiska beslut som användare fattar med grund i årsredovisningen.

Som del av en revision enligt ISA använder vi professionellt omdöme och har en professionellt skeptisk inställning under hela revisionen. Dessutom:

- identifierar och bedömer vi riskerna för väsentliga felaktigheter i årsredovisningen, vare sig dessa beror på oegentligheter eller misstag, utformar och utför granskningsåtgärder bland annat utifrån dessa risker och inhämtar revisionsbevis som är tillräckliga och ändamålsenliga för att utgöra en grund för våra uttalanden. Risker för att inte upptäcka en väsentlig felaktighet till följd av oegentligheter är högre än för en väsentlig felaktighet som beror på misstag, eftersom oegentligheter kan innefatta agerande i maskopi, förfalskning, avsiktliga utelämnanden, felaktig information eller åsidosättande av intern kontroll.
- skaffar vi oss en förståelse av den del av bolagets interna kontroll som har betydelse för vår revision för att utforma granskningsåtgärder som är lämpliga med hänsyn till omständigheterna, men inte för att uttala oss om effektiviteten i den interna kontrollen.
- utvärderar vi lämpligheten i de redovisningsprinciper som används och rimligheten i styrelsens och verkställande direktörens uppskattningar i redovisningen och tillhörande upplysningar.
- drar vi en slutsats om lämpligheten i att styrelsen och verkställande direktören använder antagandet om fortsatt drift vid upprättandet av årsredovisningen. Vi drar också en slutsats, med grund i de inhämtade revisionsbevisen, om det finns någon väsentlig osäkerhetsfaktor som avser sådana händelser eller förhållanden som kan leda till betydande tvivel om bolagets förmåga att fortsätta verksamheten. Om vi drar slutsatsen att det finns en väsentlig osäkerhetsfaktor, måste vi i revisionsberättelsen fästa uppmärksamheten på upplysningarna i årsredovisningen om den väsentliga osäkerhetsfaktorn eller, om sådana upplysningar är otillräckliga, modifiera uttalandet om årsredovisningen. Våra slutsatser baseras på de revisionsbevis som inhämtas fram till datumet för revisionsberättelsen. Dock kan framtida händelser eller förhållanden göra att ett bolag inte längre kan fortsätta verksamheten.
- utvärderar vi den övergripande presentationen, strukturen och innehållet i årsredovisningen, däribland upplysningarna, och om årsredovisningen återger de underliggande transaktionerna och händelserna på ett sätt som ger en rättvisande bild.

Vi måste informera styrelsen om bland annat revisionens planerade omfattning och inriktning samt tidpunkten för den. Vi måste också informera om betydelsefulla iakttagelser under revisionen, däribland de eventuella betydande brister i den interna kontrollen som vi identifierat.

**EY**Building a better
working world

2022071353817

Rapport om andra krav enligt lagar och andra författningar

Uttalanden

Utöver vår revision av årsredovisningen har vi även utfört en revision av styrelsens och verkställande direktörens förvaltning för MAN Energy Solutions Sverige AB för räkenskapsåret 2021 samt av förslaget till dispositioner beträffande bolagets vinst eller förlust.

Vi tillstyrker att bolagsstämman disponerar vinsten enligt förslaget i förvaltningsberättelsen och beviljar styrelsens ledamöter och verkställande direktören ansvarsfrihet för räkenskapsåret.

Grund för uttalanden

Vi har utfört revisionen enligt god revisionssed i Sverige. Vårt ansvar enligt denna beskrivs närmare i avsnittet *Revisorns ansvar*. Vi är oberoende i förhållande till MAN Energy Solutions Sverige AB enligt god revisorssed i Sverige och har i övrigt fullgjort vårt yrkesetiska ansvar enligt dessa krav.

Vi anser att de revisionsbevis vi har inhämtat är tillräckliga och ändamålsenliga som grund för våra uttalanden.

Styrelsens och verkställande direktörens ansvar

Det är styrelsen som har ansvaret för förslaget till dispositioner beträffande bolagets vinst eller förlust. Vid förslag till utdelning innefattar detta bland annat en bedömning av om utdelningen är försvarlig med hänsyn till de krav som bolagets verksamhetsart, omfattning och risker ställer på storleken av bolagets egna kapital, konsolideringsbehov, likviditet och ställning i övrigt.

Styrelsen ansvarar för bolagets organisation och förvaltningen av bolagets angelägenheter. Detta innefattar bland annat att fortlöpande bedöma bolagets ekonomiska situation och att tillse att bolagets organisation är utformad så att bokföringen, medelsförvaltningen och bolagets ekonomiska angelägenheter i övrigt kontrolleras på ett betryggande sätt. Verkställande direktören ska sköta den löpande förvaltningen enligt styrelsens riktlinjer och anvisningar och bland annat vidta de åtgärder som är nödvändiga för att bolagets bokföring ska fullgöras i överensstämmelse med lag och för att medelsförvaltningen ska skötas på ett betryggande sätt.

Revisorns ansvar

Vårt mål beträffande revisionen av förvaltningen, och därmed vårt uttalande om ansvarsfrihet, är att inhämta revisionsbevis för att med en rimlig grad av säkerhet kunna bedöma om någon styrelseledamot eller verkställande direktören i något väsentligt avseende:

- företagit någon åtgärd eller gjort sig skyldig till någon försummelse som kan föranleda ersättningskyldighet mot bolaget, eller
- på något annat sätt handlat i strid med aktiebolagslagen, årsredovisningslagen eller bolagsordningen.

Vårt mål beträffande revisionen av förslaget till dispositioner av bolagets vinst eller förlust, och därmed vårt uttalande om detta, är att med rimlig grad av säkerhet bedöma om förslaget är förenligt med aktiebolagslagen.

Rimlig säkerhet är en hög grad av säkerhet, men ingen garanti för att en revision som utförs enligt god revisionssed i Sverige alltid kommer att upptäcka åtgärder eller försummelser som kan föranleda ersättningskyldighet mot bolaget, eller att ett förslag till dispositioner av bolagets vinst eller förlust inte är förenligt med aktiebolagslagen.

Som en del av en revision enligt god revisionssed i Sverige använder vi professionellt omdöme och har en professionellt skeptisk inställning under hela revisionen. Granskningen av förvaltningen och förslaget till dispositioner av bolagets vinst eller förlust grundar sig främst på revisionen av räkenskaper. Vilka tillkommande granskningsåtgärder som utförs baseras på vår professionella bedömning med utgångspunkt i risk och väsentlighet. Det innebär att vi fokuserar granskningen på sådana åtgärder, områden och förhållanden som är väsentliga för verksamheten och där avsteg och överträdelser skulle ha särskild betydelse för bolagets situation. Vi går igenom och prövar fattade beslut, beslutsunderlag, vidtagna åtgärder och andra förhållanden som är relevanta för vårt uttalande om ansvarsfrihet. Som underlag för vårt uttalande om styrelsens förslag till dispositioner beträffande bolagets vinst eller förlust har vi granskat om förslaget är förenligt med aktiebolagslagen.

Anmärkning

Årsredovisningen avgavs inte i sådan tid att det, enligt 7 kap. 10 § aktiebolagslagen, varit möjligt att hålla årsstämma inom sex månader efter räkenskapsårets utgång.

Göteborg den 6/7-22

Ernst & Young AB

Mikael Edman
Auktoriserad revisor