

Årsredovisning
för
Jörgen Tolversson AB
559116-4834

Räkenskapsåret
2023-07-01 - 2024-06-30

Fastställelseintyg

Undertecknad styrelseledamot i Jörgen Tolversson AB intygar att resultaträkningen och balansräkningen i årsredovisningen har fastställts på årsstämma den 5 november 2024. Årsstämman beslutade att godkänna styrelsens förslag till resultatdisposition.

Jag intygar också att innehållet i årsredovisningen och revisionsberättelsen stämmer överens med originalen.

Vessigebro den 5 november 2024


Alexander Tolveesson

Årsredovisning
för
Jörgen Tolversson AB
559116-4834

Räkenskapsåret
2023-07-01 - 2024-06-30

Styrelsen för Jörgen Tolversson AB avger följande årsredovisning för räkenskapsåret
2023-07-01 - 2024-06-30.

Årsredovisningen är upprättad i svenska kronor, SEK. Om inte annat särskilt anges, redovisas alla belopp i hela kronor (kr). Uppgifter inom parentes avser föregående år.

Förvaltningsberättelse

Verksamheten

Allmänt om verksamheten

Företaget bedriver verksamhet inom uthyrning av lös egendom framförallt till lantbrukssfären. Företaget har sitt säte i Hallands län, Falkenbergs kommun.

Flerårsöversikt (Tkr)	2023/24	2022/23	2021/22	2020/21
Nettoomsättning	240	1 792	450	492
Resultat efter finansiella poster	-183	-61	-164	484
Soliditet (%)	93,6	85,7	93,8	96,0

Förändringar i eget kapital

	Aktie- kapital	Balanserat resultat	Årets resultat	Totalt
Belopp vid årets ingång	50 000	6 701 299	-122 700	6 628 599
Disposition enligt beslut av årsstämman:				
Balanseras i ny räkning		-122 700	122 700	0
Årets resultat			20 221	20 221
Belopp vid årets utgång	50 000	6 578 599	20 221	6 648 820

Resultatdisposition

Styrelsen föreslår att till förfogande stående vinstmedel (kronor):

balanserad vinst	6 578 599
årets vinst	20 221
	6 598 820
disponeras så att	
i ny räkning överföres	6 598 820
	6 598 820

Företagets resultat och ställning i övrigt framgår av efterföljande resultat- och balansräkning med noter.

Resultaträkning

Not

2023-07-01
-2024-06-30

2022-07-01
-2023-06-30

Rörelseintäkter, lagerförändringar m. m.

Nettoomsättning		239 998	1 792 194
Övriga rörelseintäkter		0	44 736
Summa rörelseintäkter, lagerförändringar m.m.		239 998	1 836 930

Rörelsekostnader

Handelsvaror		0	-1 343 951
Övriga externa kostnader		-120 741	-222 984
Personalkostnader	2	-145 624	-197 130
Av- och nedskrivningar av materiella och immateriella anläggningstillgångar		-179 749	-207 679
Övriga rörelsekostnader		0	-1 114
Summa rörelsekostnader		-446 114	-1 972 858
Rörelseresultat		-206 116	-135 928

Finansiella poster

Resultat från övriga finansiella anläggningstillgångar		0	60 587
Övriga ränteintäkter och liknande resultatposter		22 645	14 581
Räntekostnader och liknande resultatposter		-2	-94
Summa finansiella poster		22 643	75 074
Resultat efter finansiella poster		-183 473	-60 854

Bokslutsdispositioner

Förändring av periodiseringsfonder		214 000	-38 000
Summa bokslutsdispositioner		214 000	-38 000
Resultat före skatt		30 527	-98 854

Skatter

Skatt på årets resultat		-10 306	-23 846
Årets resultat		20 221	-122 700



Balansräkning

Not

2024-06-30

2023-06-30

TILLGÅNGAR

Anläggningstillgångar

Materiella anläggningstillgångar

Byggnader och mark	3	59 032	62 309
Inventarier, verktyg och installationer	4	660 118	790 870
Summa materiella anläggningstillgångar		719 150	853 179

Finansiella anläggningstillgångar

Andelar i koncernföretag	5	4 520 713	4 520 713
Ägarintressen i övriga företag	6	145 000	145 000
Andra långfristiga värdepappersinnehav	7	0	0
Andra långfristiga fordringar	8	1 509 655	1 509 655
Summa finansiella anläggningstillgångar		6 175 368	6 175 368
Summa anläggningstillgångar		6 894 518	7 028 547

Omsättningstillgångar

Kortfristiga fordringar

Övriga fordringar		8 501	8 513
Förutbetalda kostnader och upplupna intäkter		93 967	11 322
Summa kortfristiga fordringar		102 468	19 835

Kassa och bank

Kassa och bank		141 597	921 259
Summa kassa och bank		141 597	921 259
Summa omsättningstillgångar		244 065	941 094

SUMMA TILLGÅNGAR

7 138 583

7 969 641



Balansräkning

Not

2024-06-30

2023-06-30

EGET KAPITAL OCH SKULDER

Eget kapital

Bundet eget kapital

Aktiekapital

50 000

50 000

Summa bundet eget kapital

50 000

50 000

Fritt eget kapital

Balanserat resultat

6 578 599

6 701 299

Årets resultat

20 221

-122 700

Summa fritt eget kapital

6 598 820

6 578 599

Summa eget kapital

6 648 820

6 628 599

Obeskattade reserver

Periodiseringsfonder

38 000

252 000

Summa obeskattade reserver

38 000

252 000

Långfristiga skulder

Övriga skulder

341 626

1 041 626

Summa långfristiga skulder

341 626

1 041 626

Kortfristiga skulder

Skatteskulder

34 152

23 846

Övriga skulder

20 265

13 570

Upplupna kostnader och förutbetalda intäkter

55 720

10 000

Summa kortfristiga skulder


110 137

47 416

SUMMA EGET KAPITAL OCH SKULDER

7 138 583

7 969 641



Noter

Not 1 Redovisningsprinciper

Allmänna upplysningar

Årsredovisningen är upprättad i enlighet med årsredovisningslagen och Bokföringsnämndens allmänna råd (BFNAR 2016:10) om årsredovisning i mindre företag.

Avskrivning

Avskrivningar av både immateriella och materiella anläggningstillgångar sker linjärt över den beräknade nyttjandeperioden för tillgången.

Tillämpade avskrivningstider:


	År
Byggnader och mark	25
Inventarier, verktyg och installationer	5-15

Not 2 Medelantalet anställda

	2023-07-01 -2024-06-30	2022-07-01 -2023-06-30
Medelantalet anställda	1	2

Not 3 Byggnader och mark

	2024-06-30	2023-06-30
Ingående anskaffningsvärden	81 958	81 958
Utgående ackumulerade anskaffningsvärden	81 958	81 958
Ingående avskrivningar	-19 649	-16 372
Årets avskrivningar	-3 277	-3 277
Utgående ackumulerade avskrivningar	-22 926	-19 649
Utgående redovisat värde	59 032	62 309



2024111507826

Not 4 Inventarier, verktyg och installationer

	2024-06-30	2023-06-30
Ingående anskaffningsvärden	2 105 192	2 433 504
Inköp	45 720	
Försäljningar/utrangeringar		-328 312
Utgående ackumulerade anskaffningsvärden	2 150 912	2 105 192
Ingående avskrivningar	-1 314 322	-1 210 118
Omklassificeringar		100 198
Årets avskrivningar	-205 374	-204 402
Utgående ackumulerade avskrivningar	-1 519 696	-1 314 322
Utgående redovisat värde	631 216	790 870

Not 5 Andelar i koncernföretag


	2024-06-30	2023-06-30
Ingående anskaffningsvärden	4 520 713	
Inköp		4 520 713
Utgående ackumulerade anskaffningsvärden	4 520 713	4 520 713
Utgående redovisat värde	4 520 713	4 520 713

Not 6 Ägarintressen i övriga företag

	2024-06-30	2023-06-30
Ingående anskaffningsvärden	145 000	1 223 572
Försäljningar		-1 078 572
Utgående ackumulerade anskaffningsvärden	145 000	145 000
Utgående redovisat värde	145 000	145 000

Not 7 Andra långfristiga värdepappersinnehav

	2024-06-30	2023-06-30
Ingående anskaffningsvärden	-1 002 600	2 501 074
Försäljningar		-3 503 674
Utgående ackumulerade anskaffningsvärden	-1 002 600	-1 002 600
Ingående uppskrivningar	1 002 600	942 013
Omklassificeringar		60 587
Utgående ackumulerade uppskrivningar	1 002 600	1 002 600
Utgående redovisat värde	0	0




2024111507827

Not 8 Andra långfristiga fordringar

	2024-06-30	2023-06-30
Ingående anskaffningsvärden	1 509 655	
Tillkommande fordringar		1 509 655
Utgående ackumulerade anskaffningsvärden	1 509 655	1 509 655
Utgående redovisat värde	1 509 655	1 509 655

Vessigebro den 5 november 2024



Alexander Tolversson