

Årsredovisning
för
Byggsystem Öresund AB
556565-4356

Räkenskapsåret
2023

Fastställelseintyg

Undertecknad styrelseledamot i Byggsystem Öresund AB intygar att resultaträkningen och balansräkningen i årsredovisningen har fastställts på årsstämma 2024-06-20. Årsstämman beslutade att godkänna styrelsens förslag till resultatdisposition.

Jag intygar också att innehållet i årsredovisningen och revisionsberättelsen stämmer överens med originalen.

2024-06-20



Mårten Mårtensson

Årsredovisning
för
Byggsystem Öresund AB
556565-4356

Räkenskapsåret

2023

Innehållsförteckning

Förvaltningsberättelse	2
Resultaträkning	4
Balansräkning	5
Kassaflödesanalys	7
Noter	8
Underskrifter	13

Styrelsen och verkställande direktören för Byggsystem Öresund AB avger följande årsredovisning för räkenskapsåret 2023.

Årsredovisningen är upprättad i svenska kronor, SEK. Om inte annat särskilt anges, redovisas alla belopp i hela kronor (kr). Uppgifter inom parentes avser föregående år.

Förvaltningsberättelse

Information om verksamheten

Verksamheten omfattar försäljning och uppförande av byggnader för industri, handel och produktion till såväl externa kunder som till bolag inom koncernen.

Företaget har sitt säte i Malmö.

Flerårsöversikt (Tkr)	2023	2022	2021	2020
Nettoomsättning	266 076	196 202	96 410	141 044
Resultat efter finansiella poster	4 168	794	1 492	-7 314
Balansomslutning	65 644	81 743	68 182	57 653
Soliditet (%)	12,8	9,2	10,1	9,7

För definitioner av nyckeltal, se Redovisnings- och värderingsprinciper.

Förändringar i eget kapital

	Aktie- kapital	Balanserat resultat	Årets resultat	Totalt
Belopp vid årets ingång	1 100 000	2 394 382	601 683	4 096 065
Disposition enligt beslut av årsstämman:				
Balanseras i ny räkning		601 683	-601 683	0
Årets resultat			918 529	918 529
Belopp vid årets utgång	1 100 000	2 996 065	918 529	5 014 594

Förslag till vinstdisposition

Styrelsen föreslår att till förfogande stående vinstmedel (kronor):

balanserad vinst	2 996 065
årets vinst	918 529
	3 914 594
disponeras så att	
i ny räkning överföres	3 914 594
	3 914 594

Företagets resultat och ställning i övrigt framgår av efterföljande resultat- och balansräkning samt kassaflödesanalys med noter.

2024062515768

Resultaträkning

	Not	2023-01-01 -2023-12-31	2022-01-01 -2022-12-31
Rörelsens intäkter			
Nettoomsättning		266 076 161	196 202 066
Aktiverat arbete för egen räkning		-99 944 171	4 987 804
Övriga rörelseintäkter		121 541	166 149
		166 253 531	201 356 019
Rörelsens kostnader			
Råvaror och förnödenheter		-122 724 617	-158 990 989
Handelsvaror		-5 234 893	-4 044 048
Övriga externa kostnader	2, 3	-14 819 930	-18 392 618
Personalkostnader	4	-15 557 513	-14 429 143
Avskrivningar och nedskrivningar av materiella och immateriella anläggningstillgångar		-2 560 117	-2 341 558
		-160 897 070	-198 198 356
Rörelseresultat	5	5 356 461	3 157 663
Resultat från finansiella poster			
Övriga ränteintäkter och liknande resultatposter		7 602	21 007
Räntekostnader och liknande resultatposter	6	-1 196 029	-2 384 233
		-1 188 427	-2 363 226
Resultat efter finansiella poster		4 168 034	794 437
Bokslutsdispositioner		-3 000 000	0
Resultat före skatt		1 168 034	794 437
Skatt på årets resultat	7	-249 505	-192 754
Årets resultat		918 529	601 683

lv
Ø

Balansräkning

Not

2023-12-31

2022-12-31

TILLGÅNGAR

Anläggningstillgångar

Materiella anläggningstillgångar

Inventarier, verktyg och installationer

8

41 071 731

40 922 240

41 071 731

40 922 240

Finansiella anläggningstillgångar

Andra långfristiga värdepappersinnehav

9

32 651

32 651

32 651

32 651

Summa anläggningstillgångar

41 104 382

40 954 891

Omsättningstillgångar

Kortfristiga fordringar

Kundfordringar

16 877 266

18 312 080

Fordringar hos koncernföretag

6 822 935

0

Aktuella skattefordringar

54 956

0

Övriga fordringar

6 309

364 278

Förutbetalda kostnader och upplupna intäkter

10

485 840

4 193 756

24 247 306

22 870 114

Kassa och bank

292 184

17 917 888

Summa omsättningstillgångar

24 539 490

40 788 002

SUMMA TILLGÅNGAR

65 643 872

81 742 893

Balansräkning

Not

2023-12-31

2022-12-31

EGET KAPITAL OCH SKULDER

Eget kapital

11, 12

Bundet eget kapital

Aktiekapital

1 100 000

1 100 000

1 100 000

1 100 000

Fritt eget kapital

Balanserad vinst eller förlust

2 996 065

2 394 382

Årets resultat

918 529

601 683

3 914 594

2 996 065

Summa eget kapital

5 014 594

4 096 065

Obeskattade reserver

4 301 467

4 301 467

Långfristiga skulder

Skulder till kreditinstitut

1 680 996

0

Övriga skulder

0

14 132 612

Summa långfristiga skulder

1 680 996

14 132 612

Kortfristiga skulder

Checkräkningskredit

13

2 022 886

0

Skulder till kreditinstitut

314 004

4 590 093

Leverantörsskulder

2 377 002

13 696 919

Skulder till koncernföretag

4 106 583

2 440 359

Aktuella skatteskulder

0

170 540

Övriga skulder

41 468 404

28 379 118

Fakturerad men ej upparbetad intäkt

14

1 348 028

6 992 704

Upplupna kostnader och förutbetalda intäkter

15

3 009 908

2 943 016

Summa kortfristiga skulder

54 646 814

59 212 749

SUMMA EGET KAPITAL OCH SKULDER

65 643 872

81 742 893

Kassaflödesanalys

Not 2023-01-01 2022-01-01
 -2023-12-31 -2022-12-31

Den löpande verksamheten

Resultat efter finansiella poster	4 168 034	794 437
Justeringar för poster som inte ingår i kassaflödet	2 922 933	2 341 558
Betald skatt	-475 001	-165 451

Kassaflöde från den löpande verksamheten före förändring av rörelsekapital

Rörelseresultat	6 615 966	2 970 544
-----------------	-----------	-----------

Kassaflöde från förändring av rörelsekapitalet

Förändring av varulager och pågående arbete	0	20 415 203
Förändring av kundfordringar	1 434 814	-18 071 831
Förändring av kortfristiga fordringar	-2 757 050	8 661 918
Förändring av leverantörsskulder	-11 319 917	2 651 191
Förändring av kortfristiga skulder	-2 498 006	3 078 512
Kassaflöde från den löpande verksamheten	-8 524 193	19 705 537

Investeringsverksamheten

Investeringar i materiella anläggningstillgångar	-3 079 990	-125 619
Kassaflöde från investeringsverksamheten	-3 079 990	-125 619

Finansieringsverksamheten


Amortering lån	-6 021 521	-2 231 194
Kassaflöde från finansieringsverksamheten	-6 021 521	-2 231 194

Årets kassaflöde	-17 625 704	17 348 724
-------------------------	--------------------	-------------------

Likvida medel vid årets början

Likvida medel vid årets början	17 917 888	569 164
Likvida medel vid årets slut	292 184	17 917 888

2024062515772



Noter

Not 1 Redovisnings- och värderingsprinciper

Allmänna upplysningar

Årsredovisningen är upprättad i enlighet med årsredovisningslagen och BFNAR 2012:1 Årsredovisning och koncernredovisning (K3).

Fordringar och skulder i utländsk valuta har värderats till balansdagens kurs. Kursvinster och kursförluster på rörelsefordringar och rörelseskulder redovisas i rörelseresultatet medan kursvinster och kursförluster på finansiella fordringar och skulder redovisas som finansiella poster.

Redovisningsprinciperna är oförändrade jämfört med föregående år.

Intäktsredovisning

Intäkter har tagits upp till verkligt värde av vad som erhållits eller kommer att erhållas och redovisas i den omfattning det är sannolikt att de ekonomiska fördelarna kommer att tillgodogöras bolaget och intäkterna kan beräknas på ett tillförlitligt sätt.

Pågående entreprenadarbeten och liknande

Inkomster till fast pris redovisas som intäkt enligt färdigställandemetoden, det vill säga senast när arbetet väsentligen är fullgjort.

I balansräkningen redovisas för ej färdigställda uppdrag nettot av nedlagda kostnader med tillägg för andelen indirekta utgifter minskat med fakturerade belopp som pågående arbete för annans räkning. Om ett uppdrag befaras gå med förlust redovisas en kostnad omgående i resultaträkningen.

Anläggningstillgångar

Materiella anläggningstillgångar redovisas till anskaffningsvärde minskat med ackumulerade avskrivningar enligt plan och eventuella nedskrivningar.

Avskrivning sker linjärt över den förväntade nyttjandeperioden med hänsyn till väsentligt restvärde. Följande avskrivningsprocent tillämpas:

Materiella anläggningstillgångar

Inventarier, verktyg och installationer	5 år
Flygplan	20 år

Inkomstskatter

Aktuell skatt

Aktuell skatt avser inkomstskatt för innevarande räkenskapsår samt den del av tidigare räkenskapsårs inkomstskatt som ännu inte redovisats. Aktuell skatt beräknas utifrån den skattesats som gäller per balansdagen.



Ersättningar till anställda

Pensioner

Avgiftsbestämda pensionsplaner

I företaget finns endast avgiftsbestämda pensionsplaner. Som avgiftsbestämda planer klassificeras planer där fastställda avgifter betalas och det inte finns förpliktelser att betala något ytterligare, utöver dessa avgifter.

Utgifter för avgiftsbestämda planer redovisas som en kostnad under den period de anställda utför de tjänster som ligger till grund för förpliktelsen.

Nyckeltalsdefinitioner

Soliditet (%)

Justerat eget kapital (eget kapital och obeskattade reserver med avdrag för uppskjuten skatt) i procent av balansomslutning.

Not 2 Leasingavtal

Årets leasingkostnader avseende leasingavtal, uppgår till 241 756 kronor (220 703).

Framtida leasingavgifter, för icke uppsägningsbara leasingavtal, förfaller till betalning enligt följande:

	2023	2022
Inom ett år	304 800	121 413
Senare än ett år men inom fem år	681 400	217 245
	986 200	338 658

Not 3 Arvode till revisorer

Med revisionsuppdrag avses granskning av årsredovisningen och bokföringen samt styrelsens och verkställande direktörens förvaltning, övriga arbetsuppgifter som det ankommer på bolagets revisor att utföra samt rådgivning eller annat biträde som föranleds av iakttagelser vid sådan granskning eller genomförandet av sådana övriga arbetsuppgifter.

	2023	2022
Revisorsgruppen i Malmö AB		
Revisionsuppdrag	66 000	75 000
	66 000	75 000

Not 4 Anställda och personalkostnader

	2023	2022
Medelantalet anställda		
Kvinnor	3	3
Män	23	21
	26	24
Löner och andra ersättningar		
Styrelse och verkställande direktör	720 000	684 000
Övriga anställda	10 274 594	9 518 803
	10 994 594	10 202 803

IN


Sociala kostnader

Pensionskostnader för styrelse och verkställande direktör	0	0
Pensionskostnader för övriga anställda	565 372	575 611
Övriga sociala avgifter enligt lag och avtal	3 736 432	3 435 910
	4 301 804	4 011 521

Totala löner, ersättningar, sociala kostnader och pensionskostnader

15 296 398 **14 214 324**

Könsfördelning bland ledande befattningshavare

Andel kvinnor i styrelsen	0 %	0 %
Andel män i styrelsen	100 %	100 %

Not 5 Inköp och försäljning mellan koncernföretag

2023 **2022**

Andel av årets totala inköp som skett från andra företag i koncernen	0,00 %	1,00 %
Andel av årets totala försäljningar som skett till andra företag i koncernen	45,00 %	9,00 %

Not 6 Räntekostnader och liknande resultatposter

2023 **2022**

Övriga räntekostnader	-1 097 521	-664 040
Kursdifferenser	-98 508	-1 720 193
	-1 196 029	-2 384 233

Not 7 Aktuell och uppskjuten skatt

2023 **2022**

Aktuell skatt	-249 505	-192 754
Skatt på årets resultat	-249 505	-192 754

Redovisat resultat i skattepliktig verksamhet före skatt 1 168 034 794 437

Skatt beräknad enligt gällande skattesats (20.6%)	240 615	163 654
Ej avdragsgilla kostnader	50 333	29 102
Ej skattepliktiga intäkter	-7 175	-2
Redovisad skattekostnad	249 505	192 754

Handwritten signature and mark

Not 8 Inventarier, verktyg och installationer

	2023-12-31	2022-12-31
Ingående anskaffningsvärden	57 328 063	57 202 445
Inköp	3 079 990	125 618
Försäljningar/utrangeringar	-370 382	0
Utgående ackumulerade anskaffningsvärden	60 037 671	57 328 063
Ingående avskrivningar	-16 405 823	-14 064 265
Årets avskrivningar	-2 560 117	-2 341 558
Utgående ackumulerade avskrivningar	-18 965 940	-16 405 823
Utgående redovisat värde	41 071 731	40 922 240

Not 9 Andra långfristiga värdepappersinnehav

	2023-12-31	2022-12-31
Ingående anskaffningsvärden	32 651	32 651
Utgående ackumulerade anskaffningsvärden	32 651	32 651
Utgående redovisat värde	32 651	32 651


Not 10 Förutbetalda kostnader och upplupna intäkter

	2023-12-31	2022-12-31
Förutbetalda hyror	11 556	0
Förutbetalda leasingavgifter	76 753	88 671
Förutbetalda försäkringspremier	302 031	105 085
Övriga interimfordringar	95 500	4 000 000
485 840	4 193 756	

Av ovan försäkringspremier avser 96 tkr pågående projekt.

Not 11 Upplysning om aktiekapital

Namn	Antal aktier	Kvotvärde
Antal/värde vid årets ingång	11 000	100
Antal/värde vid årets utgång	11 000	100

IN


2024062515777

Not 12 Disposition av vinst eller förlust

2023-12-31

Förslag till vinstdisposition

Styrelsen föreslår att till förfogande stående vinstmedel:

balanserad vinst	2 996 065
årets vinst	918 529
	3 914 594

disponeras så att i ny räkning överföres	3 914 594
	3 914 594

Not 13 Checkräkningskredit

2023-12-31

2022-12-31

Beviljat belopp på checkräkningskredit uppgår till	5 000 000	5 000 000
--	-----------	-----------

Not 14 Fakturerad med ej upparbetad intäkt

2023-12-31

2022-12-31

Pågående projekt	35 068 020	135 012 191
Förskott pågående projekt	-36 416 048	-142 004 895
	-1 348 028	-6 992 704

Not 15 Upplupna kostnader och förutbetalda intäkter

2023-12-31

2022-12-31

Upplupna löner	217 522	283 962
Upplupna sov.avg	236 324	635 060
Upplupna semlöner	534 626	701 701
Övr interimskulder	2 021 436	1 322 293
	3 009 908	2 943 016



Not 16 Ställda säkerheter

	2023-12-31	2022-12-31
Företagsinteckning	5 000 000	5 000 000
Tillgångar med äganderättsförbehåll	38 411 735	39 562 468
	43 411 735	44 562 468

Not 17 Eventualförpliktelser

Enligt styrelsens bedömning finns inga eventualförpliktelser.

Malmö 2024-06-20



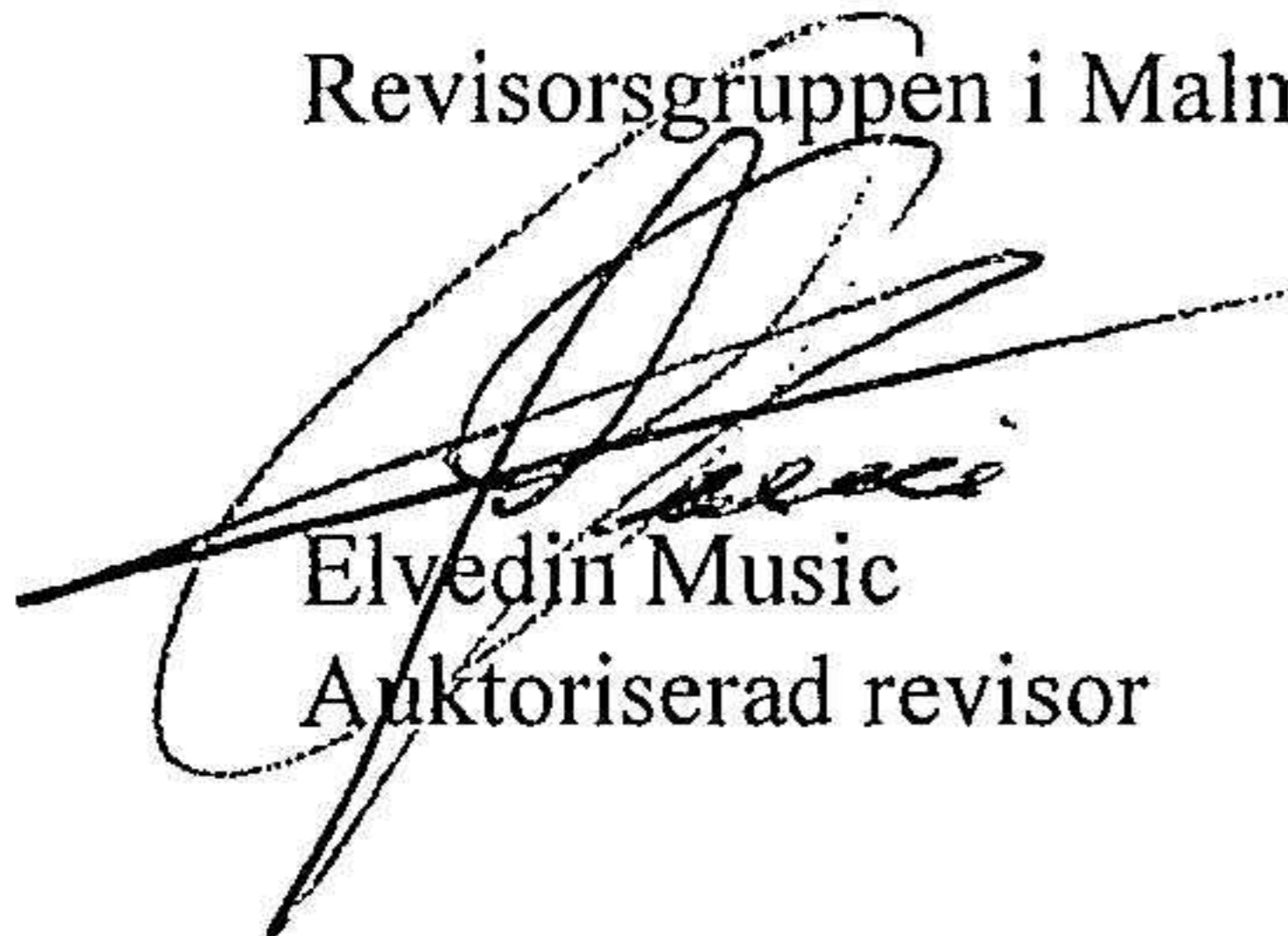
Mårten Mårtensson
Verkställande direktör



Ingrid Mårtensson

Vår revisionsberättelse har lämnats 2024-06-20

Revisorsgruppen i Malmö AB



Elvedin Music
Auktoriserad revisor

REVISIONSBERÄTTELSE

Till bolagsstämman i Byggsystem Öresund AB
Org.nr. 556565-4356

Rapport om årsredovisningen

Uttalanden

Vi har utfört en revision av årsredovisningen för Byggsystem Öresund AB för år 2023.

Enligt vår uppfattning har årsredovisningen upprättats i enlighet med årsredovisningslagen och ger en i alla väsentliga avseenden rättvisande bild av Byggsystem Öresund ABs finansiella ställning per den 31 december 2023 och av dess finansiella resultat och kassaflöde för året enligt årsredovisningslagen. Förvaltningsberättelsen är förenlig med årsredovisningens övriga delar.

Vi tillstyrker därför att bolagsstämman fastställer resultaträkningen och balansräkningen.

Grund för uttalanden

Vi har utfört revisionen enligt International Standards on Auditing (ISA) och god revisionssed i Sverige. Vårt ansvar enligt dessa standarder beskrivs närmare i avsnittet "Revisorns ansvar". Vi är oberoende i förhållande till Byggsystem Öresund AB enligt god revisorssed i Sverige och har i övrigt fullgjort vårt yrkesetiska ansvar enligt dessa krav.

Vi anser att de revisionsbevis vi har inhämtat är tillräckliga och ändamålsenliga som grund för våra uttalanden.

Styrelsens och verkställande direktörens ansvar

Det är styrelsen och verkställande direktören som har ansvaret för att årsredovisningen upprättas och att den ger en rättvisande bild enligt årsredovisningslagen. Styrelsen och verkställande direktören ansvarar även för den interna kontroll som de bedömer är nödvändig för att upprätta en årsredovisning som inte innehåller några väsentliga felaktigheter, vare sig dessa beror på oegentligheter eller misstag.

Vid upprättandet av årsredovisningen ansvarar styrelsen och verkställande direktören för bedömningen av bolagets förmåga att fortsätta verksamheten. De upplyser, när så är tillämpligt, om förhållanden som kan påverka förmågan att fortsätta verksamheten och att använda antagandet om fortsatt drift. Antagandet om fortsatt drift tillämpas dock inte om styrelsen och verkställande direktören avser att likvidera bolaget, upphöra med verksamheten eller inte har något realistiskt alternativ till att göra något av detta.

Revisorns ansvar

Våra mål är att uppnå en rimlig grad av säkerhet om huruvida årsredovisningen som helhet inte innehåller några väsentliga felaktigheter, vare sig dessa beror på oegentligheter eller misstag, och att lämna en revisionsberättelse som innehåller våra uttalanden. Rimlig säkerhet är en hög grad av säkerhet, men är ingen garanti för att en revision som utförs enligt ISA och god revisionssed i Sverige alltid kommer att upptäcka en väsentlig felaktighet om en sådan finns. Felaktigheter kan uppstå på grund av oegentligheter eller misstag och anses vara väsentliga om de enskilt eller tillsammans rimligen kan förväntas påverka de ekonomiska beslut som användare fattar med grund i årsredovisningen.

En ytterligare beskrivning av vårt ansvar för revisionen av årsredovisningen finns på Revisorsinspektionens webbplats: www.revisorsinspektionen.se/revisornsansvar. Denna beskrivning är en del av revisionsberättelsen.

Rapport om andra krav enligt lagar och andra författningar

Uttalanden

Utöver vår revision av årsredovisningen har vi även utfört en revision av styrelsens och verkställande direktörens förvaltning för Byggsystem Öresund AB för år 2023 samt av förslaget till dispositioner beträffande bolagets vinst eller förlust.

Vi tillstyrker att bolagsstämman disponerar vinsten enligt förslaget i förvaltningsberättelsen och beviljar styrelsens ledamöter och verkställande direktören ansvarsfrihet för räkenskapsåret.

Grund för uttalanden

Vi har utfört revisionen enligt god revisions sed i Sverige. Vårt ansvar enligt denna beskrivs närmare i avsnittet "Revisorns ansvar". Vi är oberoende i förhållande till Byggsystem Öresund AB enligt god revisors sed i Sverige och har i övrigt fullgjort vårt yrkesetiska ansvar enligt dessa krav.

Vi anser att de revisionsbevis vi har inhämtat är tillräckliga och ändamålsenliga som grund för våra uttalanden.

Styrelsens och verkställande direktörens ansvar

Det är styrelsen som har ansvaret för förslaget till dispositioner beträffande bolagets vinst eller förlust. Vid förslag till utdelning innefattar detta bland annat en bedömning av om utdelningen är försvarlig med hänsyn till de krav som bolagets verksamhetsart, omfattning och risker ställer på storleken av bolagets egna kapital, konsolideringsbehov, likviditet och ställning i övrigt.

Styrelsen ansvarar för bolagets organisation och förvaltningen av bolagets angelägenheter. Detta innefattar bland annat att fortlöpande bedöma bolagets ekonomiska situation och att tillse att bolagets organisation är utformad så att bokföringen, medelsförvaltningen och bolagets ekonomiska angelägenheter i övrigt kontrolleras på ett betryggande sätt. Verkställande direktören ska sköta den löpande förvaltningen enligt styrelsens riktlinjer och anvisningar och bland annat vidta de åtgärder som är nödvändiga för att bolagets bokföring ska fullgöras i överensstämmelse med lag och för att medelsförvaltningen ska skötas på ett betryggande sätt.

Revisorns ansvar

Vårt mål beträffande revisionen av förvaltningen, och därmed vårt uttalande om ansvarsfrihet, är att inhämta revisionsbevis för att med en rimlig grad av säkerhet kunna bedöma om någon styrelseledamot eller verkställande direktören i något väsentligt avseende:

- företagit någon åtgärd eller gjort sig skyldig till någon försummelse som kan föranleda ersättningsskyldighet mot bolaget, eller
- på något annat sätt handlat i strid med aktiebolagslagen, årsredovisningslagen eller bolagsordningen.


Vårt mål beträffande revisionen av förslaget till dispositioner av bolagets vinst eller förlust, och därmed vårt uttalande om detta, är att med rimlig grad av säkerhet bedöma om förslaget är förenligt med aktiebolagslagen.

Rimlig säkerhet är en hög grad av säkerhet, men ingen garanti för att en revision som utförs enligt god revisions sed i Sverige alltid kommer att upptäcka åtgärder eller försummelser som kan föranleda ersättningsskyldighet mot bolaget, eller att ett förslag till dispositioner av bolagets vinst eller förlust inte är förenligt med aktiebolagslagen.

En ytterligare beskrivning av vårt ansvar för revisionen av förvaltningen finns på Revisorsinspektionens webbplats: www.revisorsinspektionen.se/revisornsansvar. Denna beskrivning är en del av revisionsberättelsen.

Malmö den 20/6-2024

Revisorsgruppen i Malmö AB


Elvedin Music
Auktoriserad revisor