

ÅRSREDOVISNING
och
KONCERNREDOVISNING
för

Kungshamnshälskarna AB

Org.nr. 556864-6649

för
räkenskapsåret 2022-01-01 -- 2022-12-31

Innehåll	Sida
- förvaltningsberättelse	2
- resultaträkning	5
- balansräkning	6
- kassaflödesanalys	8
- tilläggsupplysningar	9
- underskrifter	16

Undertecknad styrelseledamot i Kungshamnshälskarna AB intygar härmed, dels att denna kopia av årsredovisningen överensstämmer med originalet, dels att resultat- och balansräkning fastställts på årsstämma den 21 april 2023.

Stämman beslöt tillika godkänna styrelsens förslag till vinstdisposition.

Kungshamn 2023-04-21


Mats Andersson

ÅRSREDOVISNING
och
KONCERNREDOVISNING
för

Kungshamnshälskarna AB

Org.nr. 556864-6649

Styrelsen och verkställande direktören får härmed avlämna årsredovisning och koncernredovisning
räkenskapsåret 2022-01-01--2022-12-31.

Innehåll	Sida
- förvaltningsberättelse	2
- resultaträkning	5
- balansräkning	6
- kassaflödesanalys	8
- tilläggsupplysningar	9
- underskrifter	16

FÖRVALTNINGSBERÄTTELSE

Årsredovisningen är upprättad i svenska kronor, SEK.

Verksamheten

Bolaget bedriver drivmedelshantering, ishantering, pelletsförsäljning, frys och kylhusverksamhet samt fastighetsförvaltning. Bolaget har sitt säte i Sotenäs.

Flerårsjämförelse, koncernen*

	2022	2021	2020	2019
Nettoomsättning	304 008 759	238 307 400	191 767 846	192 151 801
Res. efter finansiella poster	13 264 989	7 179 362	6 970 145	5 330 138
Res. i % av nettoomsättningen	4,4%	3,0%	3,6%	2,8%
Balansomslutning	86 724 874	97 851 174	74 137 261	71 873 898
Soliditet (%)	71,4%	53,9%	65,1%	61,0%
Kassalikviditet (%)	319,1%	161,8%	258,9%	204,0%

Flerårsjämförelse, moderbolaget*

	2022	2021	2020	2019
Nettoomsättning	304 008 759	238 307 400	191 767 846	192 151 801
Res. efter finansiella poster	13 264 989	7 179 362	6 970 145	5 330 138
Res. i % av nettoomsättningen	4,4%	3,0%	3,6%	2,8%
Balansomslutning	87 084 874	98 211 174	74 497 261	72 233 898
Soliditet (%)	71,0%	53,6%	64,8%	60,6%
Kassalikviditet (%)	312,0%	160,2%	253,7%	200,3%

*Definitioner av nyckeltal, se tilläggsupplysningar

Koncernförhållanden

Inga inköp eller försäljningar har förekommit inom koncernen.

Miljöpåverkan

Kungshamnshälskarna AB bedriver en säker hantering av oljeprodukter. Bolaget har största miljöfokus och på alla erforderliga sätt prioritera miljöåtgärden samt vara en föregångare för miljöarbetet inom vår bransch.

Våra produkter håller alltid bästa kvalitet och vår huvudpartner är OKQ8.

Våra leverantörer av olja och diesel är ISO 9000 samt ISO 14001 certifierade (OKQ8, ST-1 och Preem) och vi vidareförmedlar produkterna utan någon påverkan eller vidare förädling av oss. Vi är sedan många år avtalskund med miljöföretaget Rambo AB.

Tappstationerna är förberedda för alternativt bränsle typ HVO eller bensin för att möta statens avgörande beslut under 2023 för fossilfria bränslen eller dess inblandningar som drivmedel.

Viktiga händelser under året

Priserna har ökat långsamt och successivt under första halvan av året därefter skedde en nedgång den senare halvan av året samt ett långt utdraget bränsle/stationskrig under sista halvåret. 2022 fanns Covid-smittan men har inte påverkat marknaden nämnvärt. Ryssland-Ukrainakriget påverkade oss positivt de första 6 månaderna därtill var statens agerande med reduktionsplikten positiv för oss vilket gav oss buffert för det 6 månader långa stations-kriget. Diesel-lagren var minimala vid årsskiftet då dieselskatten sänktes.

Frys och kylagring har varit oförändrad i volym. Större underhållsrenovering har skett i frysarna. Våra elpriser är fasta t.o.m 2025. Elmarknaden i övrigt är 3-10 ggr så dyr som vårt fasta avtal. Det hade blivit mycket ödesdigert för bolaget om inte fasta elavtal fanns i botten. Bensinpump sattes upp på Strömstad tapp och börjat generera kunder pga 98 oktan-bränsle. Bolaget har lånat ut medel samt köpt kortsiktig andel i fastighetsbolaget Plahn Fastigheter AB. (Avser projekt om 20 garage/industrilokaler som säljs som oäkta bostadsrätter i Lysekil.)

Bolagets förväntade framtida utveckling

Bolaget har fått fler kunder de senaste åren och våra sålda bränsle-volymer håller sig i volym.

Bolagets befintliga verksamhetsinriktningar är vinstgivande. Via det ökade dieselkund-antalet samt de köldskyddande åtgärderna på oljecisternerna och de ökade hyresintäkterna ser framtiden positiv ut, framför allt på bränslesidan.

Regeringens steg mot fossilfria drivmedel driver upp prisbilden radikalt vilket på kort sikt gynnar oss men som på lång sikt kan missgynna oss till dess större konkurrens råder på svenska oljemarknaden. Löpande underhåll på maskiner och fastigheter skapar balans och trygghet i kostnadsflödet för större och överraskande kostnader och investeringar.

Bolaget har även som ambition att öka fastighetsbeståndet i framtiden med en trygg och säker avkastning, därav ingående i tidigare nämnda Plahn Fastigheter AB.

Utveckling och teknik

Våra tappstationer är klara för XTL/HVO (Alternativt bränsle) samt Ad-Blue vilket ökar bolagets miljöprofil på bränslesidan vilket mer och mer efterfrågas av våra företagskunder. (HVO= 100% biodrivmedel). (Ad-Blue= Utmattad ammoniak som sänker avgasens utsläpp).

Via isolering och tillsatt spillvärme från fryshusets kylkompressorer tas gratis energi tillvara för att värma oljeprodukterna i cisternerna vilket skapar bättre produkt vintertid för kunden. Vi håller marknadens högsta kvalitet på bensin 98 samt B-0 diesel vilket skapar kunder och mycket gott rykte om oss. Vi är kända för högsta kvalitet på bränslen och det ger en särställning.

Vi tittar på möjligheten att skapa El/vätgas-stationer i framtiden, själva eller med partners.

Förändring Eget kapital

Koncernen	Aktiekapital	Övrigt bundet eget kapital	Övrigt fritt eget kapital	Årets resultat	Summa fritt eget kapital
Belopp vid årets ingång	4 590 000		42 435 179	5 691 059	48 126 238
Omräkningsdifferens			0		0
Resultatdisp enl beslut av årsstämma:			5 691 059	-5 691 059	0
Utdelning enligt årsstämma			-1 275 000		-1 275 000
Årets vinst				10 518 488	10 518 488
Belopp vid årets utgång	4 590 000	0	46 851 238	10 518 488	57 369 726

Moderbolaget	Aktiekapital	Övrigt bundet eget kapital	Övrigt fritt eget kapital	Årets resultat	Summa fritt eget kapital
Belopp vid årets ingång	4 590 000		34 691 635	4 842 260	39 533 895
Resultatdisp enl beslut av årsstämma:			4 842 260	-4 842 260	0
Utdelning enligt årsstämma			-1 275 000		-1 275 000
Årets vinst				8 152 288	8 152 288
Belopp vid årets utgång	4 590 000	0	38 258 895	8 152 288	46 411 183

Upplysningar om eget kapital

	Antal aktier	Kvotvärde per aktie
Antal/värde vid årets ingång	4 590	1 000,00
Antal/värde vid årets utgång	4 590	1 000,00

2023042814469

Resultatdisposition

Förslag till disposition av bolagets vinst

Till årsstämman förfogande står

balanserad vinst

38 258 896

årets vinst

8 152 288

46 411 184

Styrelsen föreslår att

Till aktieägare utdelas

1 530 000

i ny räkning överföres

44 881 184

46 411 184

Beträffande bolagets resultat och ställning i övrigt hänvisas till efterföljande resultat- och balansräkningar med tillhörande tilläggsupplysningar.

2023042814470

RESULTATRÄKNING

	Not	Koncernen		Moderbolaget	
		2022-01-01	2021-01-01	2022-01-01	2021-01-01
		2022-12-31	2021-12-31	2022-12-31	2021-12-31
Rörelsens intäkter m.m.					
Nettoomsättning	2	304 008 759	238 307 400	304 008 759	238 307 400
Övriga rörelseintäkter	1	279 238	325 597	279 238	325 597
		<u>304 287 997</u>	<u>238 632 997</u>	<u>304 287 997</u>	<u>238 632 997</u>
Rörelsens kostnader					
Råvaror och förnödenheter		-273 320 890	-214 871 606	-273 320 890	-214 871 606
Övriga externa kostnader	3	-9 799 145	-9 307 767	-9 799 145	-9 307 767
Personalkostnader	4	-6 551 025	-5 906 926	-6 551 025	-5 906 926
Avskrivningar av materiella anläggningstillgångar	6, 8	-1 358 946	-1 302 990	-1 358 946	-1 302 990
Övriga rörelsekostnader		0	-45 000	0	-45 000
		<u>-291 030 006</u>	<u>-231 434 289</u>	<u>-291 030 006</u>	<u>-231 434 289</u>
Rörelseresultat		13 257 991	7 198 708	13 257 991	7 198 708
Resultat från finansiella poster					
Ränteintäkter		127 870	69 600	127 870	69 600
Räntekostnader		-120 872	-88 946	-120 872	-88 946
		<u>6 998</u>	<u>-19 346</u>	<u>6 998</u>	<u>-19 346</u>
Resultat efter finansiella poster		13 264 989	7 179 362	13 264 989	7 179 362
Bokslutsdispositioner					
Avsättning till periodiseringsfond		-	-	-3 425 000	-2 080 000
Återföring från periodiseringsfond		-	-	400 000	1 040 000
Förändring av avskrivningar utöver plan		-	-	51 952	-10 679
		-	-	<u>-2 973 048</u>	<u>-1 050 679</u>
Resultat före skatt		13 264 989	7 179 362	10 291 941	6 128 683
Skatt på årets resultat	5	-2 746 501	-1 488 303	-2 139 653	-1 286 423
Årets resultat		<u>10 518 488</u>	<u>5 691 059</u>	<u>8 152 288</u>	<u>4 842 260</u>

2023042814471

2023042814472

BALANSRÄKNING

	Not	Koncernen		Moderbolaget	
		2022-12-31	2021-12-31	2022-12-31	2021-12-31
TILLGÅNGAR					
Anläggningstillgångar					
Materiella anläggningstillgångar					
Byggnader och mark	6, 7	14 666 051	15 572 671	14 666 051	15 572 671
Inventarier, verktyg och installationer	8	3 128 702	3 301 228	3 128 702	3 301 228
		<u>17 794 753</u>	<u>18 873 899</u>	<u>17 794 753</u>	<u>18 873 899</u>
Finansiella anläggningstillgångar					
Andelar i koncernföretag	9	0	0	360 000	360 000
Andelar i intresseföretag		5 000	0	5 000	0
Andra långfristiga fordringar		6 500 000	0	6 500 000	0
Andra långfristiga värdepappersinnehav	11	4 400 000	2 400 000	4 400 000	2 400 000
		<u>10 905 000</u>	<u>2 400 000</u>	<u>11 265 000</u>	<u>2 760 000</u>
Summa anläggningstillgångar		28 699 753	21 273 899	29 059 753	21 633 899
Omsättningstillgångar					
Varulager m.m.					
Varulager och produkter i arbete		6 333 226	16 543 688	6 333 226	16 543 688
		<u>6 333 226</u>	<u>16 543 688</u>	<u>6 333 226</u>	<u>16 543 688</u>
Kortfristiga fordringar					
Kundfordringar		26 485 648	34 037 035	26 485 648	34 037 035
Fordringar hos koncernföretag		0	0	0	0
Aktuell skattefordran		0	0	0	0
Övriga fordringar		205 564	2 481 893	205 564	2 481 893
Förutbetalda kostnader och upplupna intäkter		590 923	534 137	590 923	534 137
		<u>27 282 135</u>	<u>37 053 065</u>	<u>27 282 135</u>	<u>37 053 065</u>
Kassa och bank	15	24 409 760	22 980 522	24 409 760	22 980 522
Summa omsättningstillgångar		58 025 121	76 577 275	58 025 121	76 577 275
SUMMA TILLGÅNGAR		86 724 874	97 851 174	87 084 874	98 211 174

BALANSRÄKNING

	Not	Koncernen		Moderbolaget	
		2022-12-31	2021-12-31	2022-12-31	2021-12-31
EGET KAPITAL OCH SKULDER					
Eget kapital					
Bundet eget kapital					
Aktiekapital		4 590 000	4 590 000	4 590 000	4 590 000
		<u>4 590 000</u>	<u>4 590 000</u>	<u>4 590 000</u>	<u>4 590 000</u>
Fritt eget kapital					
Fria reserver		46 851 238	42 435 179	-	-
Balanserad vinst eller förlust		-	-	38 258 896	34 691 635
Årets resultat		10 518 488	5 691 059	8 152 288	4 842 260
		<u>57 369 726</u>	<u>48 126 238</u>	<u>46 411 184</u>	<u>39 533 895</u>
Summa eget kapital		61 959 726	52 716 238	51 001 184	44 123 895
Obeskattade reserver					
Periodiseringsfond	12	-	-	11 680 000	8 655 000
Ackumulerade avskrivningar utöver plan		-	-	2 194 496	2 246 448
Summa obeskattade reserver		-	-	<u>13 874 496</u>	<u>10 901 448</u>
Avsättningar					
Uppskjuten skatteskuld		2 923 471	2 316 622	0	0
Summa avsättningar		<u>2 923 471</u>	<u>2 316 622</u>	<u>0</u>	<u>0</u>
Långfristiga skulder					
Skulder till kreditinstitut	10, 14	5 641 250	5 706 250	5 641 250	5 706 250
Summa långfristiga skulder		<u>5 641 250</u>	<u>5 706 250</u>	<u>5 641 250</u>	<u>5 706 250</u>
Kortfristiga skulder					
Skulder till kreditinstitut		65 000	65 000	65 000	65 000
Leverantörsskulder		11 471 889	34 100 176	11 471 889	34 100 176
Skulder till koncernföretag		0	0	367 517	367 517
Aktuell skatteskuld		911 511	435 539	911 511	435 539
Övriga skulder		707 160	211 315	707 160	211 315
Upplupna kostnader och förutbetalda intäkter		3 044 867	2 300 034	3 044 867	2 300 034
Summa kortfristiga skulder		<u>16 200 427</u>	<u>37 112 064</u>	<u>16 567 944</u>	<u>37 479 581</u>
SUMMA EGET KAPITAL OCH SKULDER		86 724 874	97 851 174	87 084 874	98 211 174

KASSAFLÖDESANALYS

	Not	Koncernen		Moderbolaget	
		2022-01-01	2021-01-01	2022-01-01	2021-01-01
		2022-12-31	2021-12-31	2022-12-31	2021-12-31
Den löpande verksamheten					
Rörelseresultat		13 257 991	7 198 708	13 257 991	7 198 708
Justeringar för poster som inte ingår i kassaflödet	13	1 358 946	1 372 989	1 358 946	1 372 989
Erhållen ränta m.m.		127 870	69 600	127 870	69 600
Erlagd ränta		-120 872	-88 946	-120 872	-88 946
Betald inkomstskatt		-1 663 681	-1 661 793	-1 663 681	-1 661 793
Kassaflöde från den löpande verksamheten före förändringar av rörelsekapital					
		12 960 254	6 890 558	12 960 254	6 890 558
Kassaflöde från förändringar av rörelsekapital					
Minskning(+)/ökning(-) av varulager		10 210 462	-9 521 260	10 210 462	-9 521 260
Minskning(+)/ökning(-) av kundfordringar		7 551 387	-17 014 338	7 551 387	-17 014 338
Minskning(+)/ökning(-) av fordringar		2 219 543	-2 422 132	2 219 543	-2 422 132
Minskning(-)/ökning(+) av leverantörsskulder		-22 628 287	19 533 861	-22 628 287	19 533 861
Minskning(-)/ökning(+) av kortfristiga skulder		1 240 678	2 484	1 240 678	2 484
Kassaflöde från den löpande verksamheten					
		11 554 037	-2 530 827	11 554 037	-2 530 827
Investeringsverksamheten					
Förvärv av inventarier, verktyg och installationer	8	-279 800	0	-279 800	0
Förvärv av värdepapper	11	-2 000 000	-2 000 000	-2 000 000	-2 000 000
Förvärv av värdepapper		-5 000	0	-5 000	0
Andra långfristiga fordringar		-6 500 000	0	-6 500 000	0
Kassaflöde från investeringsverksamheten					
		-8 784 800	-2 000 000	-8 784 800	-2 000 000
Finansieringsverksamheten					
Utdelning enligt årsstämma		-1 275 000	-1 275 000	-1 275 000	-1 275 000
Amortering långfristiga lån	14	-65 000	-65 000	-65 000	-65 000
Kassaflöde från finansieringsverksamheten					
		-1 340 000	-1 340 000	-1 340 000	-1 340 000
Förändring av likvida medel					
Likvida medel vid årets början		1 429 237	-5 870 827	1 429 237	-5 870 827
		22 980 522	28 851 349	22 980 522	28 851 349
Likvida medel vid årets slut					
	15	24 409 759	22 980 522	24 409 759	22 980 522

2023042814474

TILLÄGGSUPPLYSNINGAR

ALLMÄNNA UPPLYSNINGAR

Redovisningsprinciper

Årsredovisningen har upprättats i enlighet med årsredovisningslagen och BFNAR 2012:1 Årsredovisning och koncernredovisning (K3).

Värderingsprinciper m.m.

Övriga tillgångar och skulder

Tillgångar och skulder har värderats till anskaffningsvärden om inget annat anges nedan.

Kassaflödesanalys

I kassaflödesanalysen har indirekt metod tillämpats.

Materiella anläggningstillgångar

Materiella anläggningstillgångar redovisas till anskaffningsvärde med avdrag för ackumulerad värdeminskning och eventuella nedskrivningar. Tillgångarna skrivs av linjärt över tillgångarnas bedömda nyttjandeperiod förutom mark som inte skrivs av. Nyttjandeperioden omprövas per varje balansdag. Komponentavskrivning tillämpas på väsentliga anläggningstillgångar. Följande nyttjandeperioder tillämpas:

	Antal år
Byggnader	10 - 80
Inventarier, verktyg och maskiner	5- 40

Fordringar

Fordringar har upptagits till de belopp varmed de beräknas inflyta.

Varulager m.m.

Varulagret är värderat till det lägsta av anskaffningsvärdet, beräknat enligt först-in-först-ut, och nettoförsäljningsvärde. Nettoförsäljningsvärdet har beräknats till försäljningsvärdet efter avdrag för beräknad försäljningskostnad, varmed hänsyn har tagits till inkurans.

Offentliga bidrag

Offentligt bidrag värderas till det verkliga värdet av den tillgång som företaget fått eller kommer att få. Offentliga bidrag som inte är förenade med krav på framtida prestation, så kallade ovillkorade bidrag, intäktsförs när villkoren för att få bidraget uppfyllts, det vill säga oftast i samband med att bidrag erhålls. Offentliga bidrag som är förenade med krav på framtida prestation, så kallade villkorade bidrag, skuldförs när bidraget erhålls och intäktsförs därefter när prestationen utförs.

Inkomstskatt

Aktuell skatt är inkomstskatt för innevarande räkenskapsår som avser årets skattepliktiga resultat och den del av tidigare räkenskapsårs inkomstskatt som ännu inte har redovisats. Aktuell skatt värderas till det sannolika beloppet enligt de skattesatser och skatteregler som gäller på balansdagen.

Uppskjuten skatt beräknas med tillämpning av den skattesats som har beslutats eller aviserats per balansdagen vilken för närvarande är 21,4% för 2019-2020 och 20,6% från och med 2021.

2023042814475

Intäktsredovisning

Inkomsten redovisas till det verkliga värdet av vad som erhållits eller kommer att erhållas. Företaget redovisar därför inkomsten till nominellt värde (fakturabelopp) om ersättningen erhålls i likvida medel direkt vid leverans. Avdrag görs för lämnade rabatter.

Koncernredovisning

Dotterföretag

Dotterföretag är företag i vilka moderföretaget direkt eller indirekt innehar mer än 50 % av röstetalet eller på annat sätt har ett bestämmande inflytande. Bestämmande inflytande innebär en rätt att utforma ett företags finansiella och operativa strategier i syfte att erhålla ekonomiska fördelar. Redovisningen av rörelseförvärv bygger på enhetssynen. Det innebär att förvärvsanalysen upprättas per den tidpunkt då förvärvaren får bestämmande inflytande. Från och med denna tidpunkt ses förvärvaren och den förvärvade enheten som en redovisningsenhet. Tillämpningen av enhetssynen innebär vidare att alla tillgångar (inklusive goodwill) och skulder samt intäkter och kostnader medräknas i sin helhet även för delägda dotterföretag.

Anskaffningsvärdet för dotterföretag beräknas till summan av verkligt värde vid förvärvstidpunkten för erlagda tillgångar med tillägg av uppkomna och övertagna skulder samt emitterade egetkapitalinstrument, utgifter som är direkt hänförliga till rörelseförvärvet samt eventuell tilläggsköpeskillning. I förvärvsanalysen fastställs det verkliga värdet, med några undantag, vid förvärvstidpunkten av förvärvade identifierbara tillgångar och övertagna skulder samt minoritetsintresse.

Minoritetsintresse värderas till verkligt värde vid förvärvstidpunkten. Från och med förvärvstidpunkten inkluderas i koncernredovisningen det förvärvade företags intäkter och kostnader, identifierbara tillgångar och skulder liksom eventuell uppkommen goodwill eller negativ goodwill.

Eliminering av transaktioner mellan koncernföretag och intresseföretag

Koncerninterna fordringar och skulder, intäkter och kostnader och orealiserade vinster eller förluster som uppkommer vid transaktioner mellan koncernföretag, elimineras i sin helhet. Orealiserade vinster som uppkommer vid transaktioner med intresseföretag elimineras i den utsträckning som motsvarar koncernens ägarandel i företaget. Orealiserade förluster elimineras på samma sätt som orealiserade vinster, men endast i den utsträckning det inte finns någon indikation på något nedskrivningsbehov.

Upplysning om bedömningar och uppskattningar

Bolaget gör uppskattningar och bedömningar om framtiden. De uppskattningar för redovisningsändamål som blir följden av dessa bedömningar kommer definitionsmässigt sällan att motsvara det verkliga resultatet. Inkurans i varulagret är inte någon större risk för bolaget. Dock föreligger det en viss osäkerhet vid uppskattning i bedömningen av petroleum-varulagrets värde över tid, särskilt i tider med kraftig volatilitet i petroleumprodukters pris, ofta i samband med kraftiga världskriser av olika slag. En ytterligare påverkan på petroleum-varulagret är temperaturskiftningar där en skillnad upp till 3% är möjlig och t.o.m vanlig. Petroleum-varulagrets värde bedöms efter senaste inköp (FIFO). Inkurans i övriga varulagret bedöms <3%.

Definition av nyckeltal

Soliditet

Justerat eget kapital i procent av balansomslutning

Kassalikviditet

Omsättningstillgångar exkl. varulager i procent av kortfristiga skulder

2023042814476

UPPLYSNINGAR TILL ENSKILDA POSTER

Not 1	Offentliga bidrag	Koncernen		Moderbolaget	
		2022-12-31	2021-12-31	2022-12-31	2021-12-31
	Provisionsintäkter		16 000	0	16000
	Sjuklöneersättning	10 114	14 535	10 114	14535
	Lönebidrag	269 124	295 062	269 124	295 062
		<u>279 238</u>	<u>325 597</u>	<u>279 238</u>	<u>325 597</u>
Not 2	Nettoomsättning	Koncernen		Moderbolaget	
		2022-12-31	2021-12-31	2022-12-31	2021-12-31
	<i>Nettoomsättning uppdelad på rörelsegren</i>				
	Hysesintäkter	6 084 379	6 096 343	6 084 379	6 096 343
	Varuförsäljning	297 334 318	231 534 280	297 334 318	231 534 280
	Övriga fakturerade kostnader	590 062	676 777	590 062	676 777
		<u>304 008 759</u>	<u>238 307 400</u>	<u>304 008 759</u>	<u>238 307 400</u>
	<i>Nettoomsättning uppdelad på geografiskt område</i>				
	Sverige	302 521 731	235 410 084	302 521 731	235 410 084
	Export	1 487 028	2 897 316	1 487 028	2 897 316
		<u>304 008 759</u>	<u>238 307 400</u>	<u>304 008 759</u>	<u>238 307 400</u>
Not 3	Ersättning till revisorer	Koncernen		Moderbolaget	
		2022-12-31	2021-12-31	2022-12-31	2021-12-31
	<i>WeAudit</i>				
	Revisionsuppdrag	87 000	88 866	87 000	88 866
	Övriga tjänster	8 751	30 696	8 751	30 696
		<u>95 751</u>	<u>119 562</u>	<u>95 751</u>	<u>119 562</u>

Med revisionsuppdrag avses revisors arbete för den lagstadgade revisionen och med revisionsverksamhet olika typer av kvalitetssäkringstjänster. Övriga tjänster är sådant som inte ingår i revisionsuppdrag, revisionsverksamhet eller skatterådgivning.

Not 4 Personal

	Koncernen		Moderbolaget	
	2022-12-31	2021-12-31	2022-12-31	2021-12-31
<i>Medelantal anställda</i>				
Medelantalet anställda bygger på av bolaget betalda närvarotimmar relaterade till en normal arbetstid.				
Medelantal anställda har varit	8,0	8,0	8,0	8,0
varav kvinnor	3,0	3,0	3,0	3,0
Företagsledning	Kvinnor	Män	Kvinnor	Män
Styrelse	0,0	8,0	0,0	8,0
VD och övrig företagsledning	0,0	1,0	0,0	1,0

Löner, ersättningar m.m.

Löner, ersättningar, sociala kostnader och pensionskostnader har utgått med följande belopp:

Styrelse och VD	1 180 552	1 065 338	1 180 552	1 065 338
Pensionskostnad VD	365 072	354 532	365 072	354 532
Löner och ersättningar övriga anställda	3 133 854	2 853 636	3 133 854	2 853 636
Pensionskostnader övriga anställda	309 856	298 207	309 856	298 207
Sociala kostnader	1 459 561	1 275 176	1 459 561	1 275 176
Summa	6 448 895	5 846 889	6 448 895	5 846 889

Not 5 Skatt på årets resultat

	Koncernen		Moderbolaget	
	2022-12-31	2021-12-31	2022-12-31	2021-12-31
Aktuell skatt	-2 139 653	-1 286 423	-2 139 653	-1 286 423
Uppskjuten skatt	-606 848	-201 880	0	0
	-2 746 501	-1 488 303	-2 139 653	-1 286 423
<i>Avstämning av effektiv skatt</i>				
Resultat före skatt	13 264 989	7 179 362	10 291 941	6 128 683
Skattekostnad 20,6%	-2 732 588	-1 478 949	-2 120 140	-1 262 509
Skatteeffekt av:				
Ej avdragsgilla kostnader	-5 611	-3 068	-5 611	-3 068
Ej skattepliktiga intäkter	-43	-149	-43	-149
Skattemässiga justeringar	0	0	0	0
Schablonintäkt periodiseringsfond	-8 915	-7 843	-8 915	-7 843
Tillägg återförd periodiseringsfond	-4 944	-12 854	-4 944	-12 854
Övrigt	5 600	14 560	0	0
Summa	-2 746 501	-1 488 302	-2 139 653	-1 286 423

Not 6	Byggnader och mark	Koncernen		Moderbolaget	
		2022-12-31	2021-12-31	2022-12-31	2021-12-31
	Ingående anskaffningsvärde	22 152 570	22 152 570	22 152 570	22 152 570
	Utgående ackumulerade anskaffningsvärden	22 152 570	22 152 570	22 152 570	22 152 570
	Ingående avskrivningar	-6 579 899	-5 673 279	-6 579 899	-5 673 279
	Årets avskrivningar	-906 620	-906 620	-906 620	-906 620
	Utgående ackumulerade avskrivningar	-7 486 519	-6 579 899	-7 486 519	-6 579 899
	Utgående redovisat värde	14 666 051	15 572 671	14 666 051	15 572 671
	Redovisat värde byggnader	11 164 136	12 070 756	11 164 136	12 070 756
	Redovisat värde mark	3 501 915	3 501 915	3 501 915	3 501 915

Not 7	Förvaltningsfastigheter	Koncernen		Moderbolaget	
		2022-12-31	2021-12-31	2022-12-31	2021-12-31
	Ingående anskaffningsvärde	16 387 957	16 387 957	16 387 957	16 387 957
	Utgående ackumulerade anskaffningsvärden	16 387 957	16 387 957	16 387 957	16 387 957
	Ingående avskrivningar	-5 553 084	-4 760 559	-5 553 084	-4 760 559
	Årets avskrivningar	-792 525	-792 525	-792 525	-792 525
	Utgående ackumulerade avskrivningar	-6 345 609	-5 553 084	-6 345 609	-5 553 084
	Utgående redovisat värde	10 042 348	10 834 873	10 042 348	10 834 873
	Redovisat värde byggnader	7 558 380	8 350 905	7 558 380	8 350 905
	Redovisat värde mark	2 483 968	2 483 968	2 483 968	2 483 968

Marknadsvärdet på fastigheten uppskattas främst via avkastning, skick, läge, diversifiering på hyresgäster, hyresavtal och efterfrågan. Vi uppskattar att marknadsvärdet på förvaltningsfastigheterna överstiger det bokförda värdet.

Not 8	Inventarier, verktyg och installationer	Koncernen		Moderbolaget	
		2022-12-31	2021-12-31	2022-12-31	2021-12-31
	Ingående anskaffningsvärde	5 823 197	5 923 197	5 823 197	5 923 197
	Inköp	279 800	0	279 800	0
	Försäljningar/utrangeringar	0	-100 000	0	-100 000
	Utgående ackumulerade anskaffningsvärden	6 102 997	5 823 197	6 102 997	5 823 197
	Ingående avskrivningar	-2 521 969	-2 155 599	-2 521 969	-2 155 599
	Försäljningar/utrangeringar	0	30 000	0	30 000
	Årets avskrivningar	-452 326	-396 370	-452 326	-396 370
	Utgående ackumulerade avskrivningar	-2 974 295	-2 521 969	-2 974 295	-2 521 969
	Utgående redovisat värde	3 128 702	3 301 228	3 128 702	3 301 228

Not 9 Andelar i koncernföretag

Moderbolaget		2022-12-31	2021-12-31
Företag			
Organisationsnummer	Säte	Antal/Kap. andel %	
Westcold Logistics AB		3 000	360 000
556107-2058	* Sotenäs	100%	360 000
		<hr/>	<hr/>
		360 000	360 000
Uppgifter om eget kapital och resultat		Eget kapital	Resultat
Westcold Logistics AB		367 517	0

Not 10 Ställda säkerheter

	Koncernen		Moderbolaget	
	2022-12-31	2021-12-31	2022-12-31	2021-12-31
Panter och därmed jämförliga säkerheter som har ställts för egna skulder				
Fastighetsinteckningar	17 574 999	17 574 999	17 574 999	17 574 999
Företagsinteckningar	3 343 000	3 343 000	3 343 000	3 343 000
Summa ställda säkerheter	<hr/>	<hr/>	<hr/>	<hr/>
	20 917 999	20 917 999	20 917 999	20 917 999

Not 11 Andra långfristiga värdepappersinnehav

	Koncernen		Moderbolaget	
	2022-12-31	2021-12-31	2022-12-31	2021-12-31
Kapitalförsäkring	4 000 000	2 000 000	4 000 000	2 000 000
Fonder	400 000	400 000	400 000	400 000
	<hr/>	<hr/>	<hr/>	<hr/>
	4 400 000	2 400 000	4 400 000	2 400 000

Marknadsvärdet uppgår till 4 593 272 kr

Not 12 Periodiseringsfond

	Moderbolaget	
	2022-12-31	2021-12-31
Periodiseringsfond 2016	0	400 000
Periodiseringsfond 2017	1 300 000	1 300 000
Periodiseringsfond 2018	1 354 000	1 354 000
Periodiseringsfond 2019	1 548 000	1 548 000
Periodiseringsfond 2020	1 973 000	1 973 000
Periodiseringsfond 2021	2 080 000	2 080 000
Periodiseringsfond 2022	3 425 000	0
	<hr/>	<hr/>
	11 680 000	8 655 000
Uppskjuten skatt i obeskattade reserver	2 923 471	2 316 622

2023042814480

Not 13 Justering för poster som inte ingår i kassaflödet

	Koncernen		Moderbolaget	
	2022-12-31	2021-12-31	2022-12-31	2021-12-31
Avskrivningar	1 358 946	1 302 990	1 358 946	1 302 990
Försäljning av inventarier	0	69 999	0	69 999
	<u>1 358 946</u>	<u>1 372 989</u>	<u>1 358 946</u>	<u>1 372 989</u>

Not 14 Långfristiga skulder

	Koncernen		Moderbolaget	
	2022-12-31	2021-12-31	2022-12-31	2021-12-31
Amortering inom 2-5 år	1 271 312	1 271 312	1 271 312	1 271 312
Amortering efter 5 år	4 369 938	4 434 938	4 369 938	4 434 938
	<u>5 641 250</u>	<u>5 706 250</u>	<u>5 641 250</u>	<u>5 706 250</u>

Not 15 Likvida medel

	Koncernen		Moderbolaget	
	2022-12-31	2021-12-31	2022-12-31	2021-12-31
Kassa och bank	24 409 760	22 980 522	24 409 760	22 980 522
	<u>24 409 760</u>	<u>22 980 522</u>	<u>24 409 760</u>	<u>22 980 522</u>

Not 16 Förslag till disposition av resultat

Till årsstämmans förfogande står

balanserad vinst

38 258 896

årets vinst

8 152 288

46 411 184

Styrelsen föreslår att

Till aktieägare utdelas

1 530 000

i ny räkning överföres

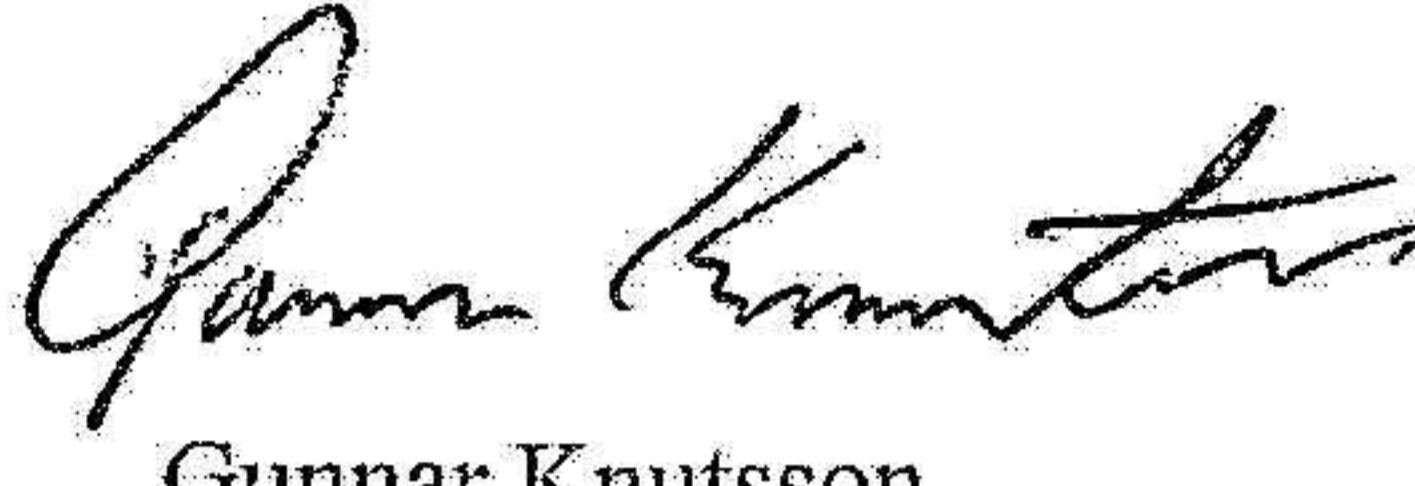
44 881 184

46 411 184



Kungshamn 2023-04-04



Mats Andersson
Verkställande direktör



Gunnar Knutsson


 

Lennart Amundsson

Jarl Fransson




Peter Olsson



Kent Sivertsson

Min revisionsberättelse har lämnats den 13 april 2023.



Daniel Kero Ljungberg
Auktoriserad revisor

2023042814482

Revisionsberättelse

Till bolagsstämman i Kungshamnshfiskarna AB, org.nr. 556864-6649

Rapport om årsredovisningen och koncernredovisningen

Uttalanden

Jag har utfört en revision av årsredovisningen och koncernredovisningen för Kungshamnshfiskarna AB för räkenskapsåret 2022.

Enligt min uppfattning har årsredovisningen och koncernredovisningen upprättats i enlighet med årsredovisningslagen och ger en i alla väsentliga avseenden rättvisande bild av Kungshamnshfiskarna ABs finansiella ställning per den 2022-12-31 och av dess finansiella resultat och kassaflöden för året enligt årsredovisningslagen. Förvaltningsberättelsen är förenlig med årsredovisningens övriga delar.

Jag tillstyrker därför att bolagsstämman fastställer resultaträkningen och balansräkningen.

Grund för uttalanden

Jag har utfört revisionen enligt International Standards on Auditing (ISA) och god revisionssed i Sverige. Mitt ansvar enligt dessa standarder beskrivs närmare i avsnittet Revisorns ansvar. Jag är oberoende i förhållande till moderbolaget och koncernen enligt god revisorssed i Sverige och har i övrigt fullgjort mitt yrkesetiska ansvar enligt dessa krav.

Jag anser att de revisionsbevis jag har inhämtat är tillräckliga och ändamålsenliga som grund för mina uttalanden.

Styrelsens och verkställande direktörs ansvar

Det är styrelsen och verkställande direktören som har ansvaret för att årsredovisningen och koncernredovisningen upprättas och att den ger en rättvisande bild enligt årsredovisningslagen. Styrelsen och verkställande direktören ansvarar även för den interna kontroll som de bedömer är nödvändig för att upprätta en årsredovisning och koncernredovisning som inte innehåller några väsentliga felaktigheter, vare sig dessa beror på oegentligheter eller misstag.

Vid upprättandet av årsredovisningen och koncernredovisningen ansvarar styrelsen och verkställande direktören för bedömningen av bolagets och koncernens förmåga att fortsätta verksamheten. De upplyser, när så är tillämpligt, om förhållanden som kan påverka förmågan att fortsätta verksamheten och att använda antagandet om fortsatt drift. Antagandet om fortsatt drift tillämpas dock inte om styrelsen och verkställande direktören avser att likvidera bolaget, upphöra med verksamheten eller inte har något realistiskt alternativ till att göra något av detta.

Revisorns ansvar

Mina mål är att uppnå en rimlig grad av säkerhet om huruvida årsredovisningen och koncernredovisningen som helhet inte innehåller några väsentliga felaktigheter, vare sig dessa beror på oegentligheter eller misstag, och att lämna en revisionsberättelse som innehåller mina uttalanden. Rimlig säkerhet är en hög grad av säkerhet, men är ingen garanti för att en revision som utförs enligt ISA och god revisionssed i Sverige alltid kommer att upptäcka en väsentlig felaktighet om en sådan finns. Felaktigheter kan uppstå på grund av oegentligheter eller misstag och anses vara väsentliga om de enskilt eller tillsammans rimligen kan förväntas påverka de ekonomiska beslut som användare fattar med grund i årsredovisningen och koncernredovisningen.

En ytterligare beskrivning av mitt ansvar för revisionen av årsredovisningen och koncernredovisningen finns på Revisorsinspektionens webbplats:
www.revisorsinspektionen.se/revisornsansvar. Denna beskrivning är en del av revisionsberättelsen.

Rapport om andra krav enligt lagar och andra författningar

Uttalanden

Utöver min revision av årsredovisningen och koncernredovisningen har jag även utfört en revision av styrelsens och verkställande direktörs förvaltning för Kungshamnshälskarna AB för räkenskapsåret 2022 samt av förslaget till dispositioner beträffande bolagets vinst eller förlust.

Jag tillstyrker att bolagsstämman disponerar vinsten enligt förslaget i förvaltningsberättelsen och beviljar styrelsens ledamöter och verkställande direktören ansvarsfrihet för räkenskapsåret.

Grund för uttalanden

Jag har utfört revisionen enligt god revisionssed i Sverige. Mitt ansvar enligt denna beskrivs närmare i avsnittet Revisorns ansvar. Jag är oberoende i förhållande till moderbolaget och koncernen enligt god revisorssed i Sverige och har i övrigt fullgjort mitt yrkesetiska ansvar enligt dessa krav.

Jag anser att de revisionsbevis jag har inhämtat är tillräckliga och ändamålsenliga som grund för mina uttalanden.

Styrelsens och verkställande direktörs ansvar

Det är styrelsen som har ansvaret för förslaget till dispositioner beträffande bolagets vinst eller förlust. Vid förslag till utdelning innefattar detta bland annat en bedömning av om utdelningen är försvarlig med hänsyn till de krav som bolagets och koncernens verksamhetsart, omfattning och risker ställer på storleken av moderbolagets och koncernens egna kapital, konsolideringsbehov, likviditet och ställning i övrigt.

Styrelsen ansvarar för bolagets organisation och förvaltningen av bolagets angelägenheter. Detta innefattar bland annat att fortlöpande bedöma bolagets och koncernens ekonomiska situation och att tillse att bolagets organisation är utformad så att bokföringen, medelsförvaltningen och bolagets ekonomiska angelägenheter i övrigt kontrolleras på ett betryggande sätt. Verkställande direktören ska sköta den löpande förvaltningen enligt styrelsens riktlinjer och anvisningar och bland annat vidta de åtgärder som är nödvändiga för att bolagets bokföring ska fullgöras i överensstämmelse med lag och för att medelsförvaltningen ska skötas på ett betryggande sätt.

Revisorns ansvar

Mitt mål beträffande revisionen av förvaltningen, och därmed mitt uttalande om ansvarsfrihet, är att inhämta revisionsbevis för att med en rimlig grad av säkerhet kunna bedöma om någon styrelseledamot eller verkställande direktören i något väsentligt avseende:


- företagit någon åtgärd eller gjort sig skyldig till någon försummelse som kan föranleda ersättningsskyldighet mot bolaget, eller
- på något annat sätt handlat i strid med aktiebolagslagen, årsredovisningslagen eller bolagsordningen.

Mitt mål beträffande revisionen av förslaget till dispositioner av bolagets vinst eller förlust, och därmed mitt uttalande om detta, är att med rimlig grad av säkerhet bedöma om förslaget är förenligt med aktiebolagslagen.

Rimlig säkerhet är en hög grad av säkerhet, men ingen garanti för att en revision som utförs enligt god revisionssed i Sverige alltid kommer att upptäcka åtgärder eller försummelser som kan föranleda ersättningsskyldighet mot bolaget, eller att ett förslag till dispositioner av bolagets vinst eller förlust inte är förenligt med aktiebolagslagen. En ytterligare beskrivning av mitt ansvar för revisionen av förvaltningen finns på Revisorsinspektionens webbplats:

www.revisorsinspektionen.se/revisornsansvar. Denna beskrivning är en del av revisionsberättelsen.

Göteborg den 13 april 2023



Daniel Kero Ljungberg | Auktoriserad revisor