

2024102803372

Årsredovisning

för

BCA Vehicle Remarketing AB

556664-5486

Räkenskapsåret 2023-04-01 - 2024-03-31

Styrelsen och verkställande direktören avger följande årsredovisning:

Innehåll	Sida
- förvaltningsberättelse	2-3
- resultaträkning	4
- balansräkning	5-6
- kassaflödesanalys	7
- noter	8-13

Om inte särskilt anges, redovisas alla belopp i kronor. Uppgifter inom parentes avser föregående år.

Fastställelseintyg:

Undertecknad verkställande direktör intygar härmed dels att denna kopia av årsredovisningen överensstämmer med originalet dels att resultat- och balansräkningen fastställts på ordinarie bolagsstämma .

Tillika får jag intyga att bolagsstämman beslutat disponera vinsten i enlighet med förslaget i förvaltningsberättelsen.

Strängnäs

30/9 2024

Lucy Högman
Verkställande direktör

Förvaltningsberättelse**Information om verksamheten**

BCA Vehicle Remarketing AB med organisationsnummer 556664-5486, nedan kallat Bolaget, bedriver andrahandsförsäljning av begagnade fordon genom auktioner på internet.

Uppdragsgivare är tillverkare, generalagenter, hyrbilsbolag, leasingbolag, vagnparksägare, återförsäljare och bilhandlare. Bolagets styrelse har sitt säte i Strängnäs.

Koncernstruktur

Bolaget ägs till 100% av BCA Auctions Holding BV, Holland, org nr 09091135, vilket i sin tur är ett helägt dotterbolag till BCA Holding Ltd, England, org nr 313182. Moderföretaget i den största koncern där BCA Vehicle Remarketing AB är dotterföretag och koncernredovisning upprättas är Constellation Automotive Group Limited, org nr 12042162

Verksamheten under räkenskapsåret

Räkenskapsåret 2023/2024 är bolagets artonde räkenskapsår. Omsättningen har ökat jämfört med föregående års jämförbara period och uppgick till 282 552 tkr detta räkenskapsår.

Värdet för bilar sålda i kommission ingår ej i bolagets redovisade omsättning.

Flerårsjämförelse

Bolagets ekonomiska utveckling i sammandrag.

Resultat och ställning (tkr)	2023/2024	2022/2023	2021/2022	2020/2021
Nettoomsättning	282 552	223 975	152 004	140 977
Resultat efter finansiella poster	67 882	22 879	8 284	15 491
Balansomslutning	638 374	361 482	330 647	358 564
Soliditet (%)	25%	29%	26%	22%
Avkastning på totalt kap. (%)	11%	7%	3%	4%
Avkastning på eget kap. (%)	43%	22%	10%	20%

Nyckeltalsdefinitioner framgår av not 1.

Väsentliga händelser under räkenskapsåret

Utvecklingen har under året överlag varit mycket positiv med ökade volymer i de flesta kundsegment.

Bolagets långsiktigt strategiska säljarbete fortsätter resultera i flertal nya säljande kunder under aktuellt räkenskapsår. BCA's investeringar i förbättrad köpkraft både lokalt och internationellt säkerställer bästa försäljningspris för fordonen över tid åt våra säljande kunder. Den nya anläggningen i Strängnäs har inneburit förbättrade produktivitet och kvalitet att den anses vara en av de modernaste och miljövänligast anläggningarna i Europa för remarketing av fordon.

Framtida utveckling och väsentliga risker

Bolagets verksamhet bedrivs med fortsatt inriktning och en förväntan om tillväxt under kommande räkenskapsår.

Allt i enlighet med fastställd strategi och expansion av personalresurser. Bolagets fortsatta expansion av säljorganisationen möjliggör för bolaget att fortsatt behålla och vinna marknadsandelar. Väsentliga riskfaktorer kan vara kraftiga valutakursförändringar, främst avseende euro-kursen. *to*

2024102803374

Förändringar i eget kapital	Aktie- kapital	Balanserat resultat	Årets resultat
Belopp vid årets ingång	100 000	56 230 771	14 796 781
Resultatdisposition:			
Balanseras i ny räkning		14 796 781	-14 796 781
Årets resultat			44 803 600
Belopp vid årets utgång	100 000	71 027 552	44 803 600


Förslag till vinstdisposition

Till bolagsstämmans förfogande står:

Från föregående år balanserade vinstmedel	71 027 552
Årets vinst	44 803 600
	<u>115 831 152</u>

Styrelsen och VD föreslår att resultatet disponeras så att:

i ny räkning balanseras	115 831 152
	<u>115 831 152</u>

Företagets resultat och ställning i övrigt framgår av efterföljande resultat-och balansräkning med tilläggsupplysningar. 

<u>Resultaträkning</u>		<u>2023-04-01</u>	<u>2022-04-01</u>
Kr	Not	<u>2024-03-31</u>	<u>2023-03-31</u>
<i>Rörelseintäkter, lagerförändringar m.m.</i>			
Nettoomsättning		282 551 717	223 974 647
Övriga rörelseintäkter		949 300	1 153 805
<i>Summa rörelseintäkter, lagerförändringar m.m.</i>		<i>283 501 017</i>	<i>225 128 452</i>
<i>Rörelsekostnader</i>			
Råvaror och förnödenheter		-144 292 087	-126 536 729
Övriga externa kostnader		-32 412 352	-32 628 647
Personalkostnader	3	-40 912 896	-41 074 112
Av- och nedskrivningar av materiella och immateriella anläggningstillgångar	7, 8, 9	-2 883 563	-2 483 136
<i>Summa rörelsekostnader</i>		<i>-220 500 898</i>	<i>-202 722 624</i>
Rörelseresultat		63 000 119	22 405 828
<i>Finansiella poster</i>			
Övriga ränteintäkter och liknande resultatposter	5	4 881 615	1 445 672
Räntekostnader och liknande resultatposter		0	-972 783
<i>Summa finansiella poster</i>		<i>4 881 615</i>	<i>472 889</i>
<i>Bokslutsdispositioner</i>			
Förändring av periodiseringsfonder		-11 405 011	-3 546 142
<i>Summa bokslutsdispositioner</i>		<i>-11 405 011</i>	<i>-3 546 142</i>
Resultat före skatt		56 476 723	19 332 575
<i>Skatter</i>			
Skatt på årets resultat	6	-11 673 123	-4 535 794
Årets resultat		44 803 600	14 796 781

2024102803375

Balansräkning

Kr

2024102803376

TILLGÅNGAR	Not	2024-03-31	2023-03-31
Anläggningstillgångar			
<i>Immateriella anläggningstillgångar</i>			
Balanserade utgifter för utvecklingsarbeten	7	673 289	363 390
Summa immateriella anläggningstillgångar		673 289	363 390
<i>Materiella anläggningstillgångar</i>			
Byggnader och mark	8	0	0
Inventarier	9	11 518 249	12 989 224
Summa materiella anläggningstillgångar		11 518 249	12 989 224
Summa anläggningstillgångar		12 191 538	13 352 614
Omsättningstillgångar			
<i>Varulager mm</i>			
Färdiga varor och handelsvaror	10	534 400	314 400
<i>Kortfristiga fordringar</i>			
Kundfordringar		94 428 181	69 072 529
Skattefordran		0	4 012 284
Fordringar koncernföretag	11	90 412 279	78 422 338
Övriga fordringar		64 830 584	64 243 602
Upparbetad men ej fakturerad intäkt	12	99 830	74 960
Förutbetalda kostnader och upplupna intäkter	13	8 104 351	6 054 344
Summa kortfristiga fordringar		257 875 225	221 880 057
<i>Kassa och bank</i>		367 773 119	125 935 344
Summa omsättningstillgångar		626 182 744	348 129 801
SUMMA TILLGÅNGAR		638 374 282	361 482 415

Balansräkning

Kr

2024102803377

EGET KAPITAL OCH SKULDER	Not	<u>2024-03-31</u>	<u>2023-03-31</u>
Eget kapital			
<i>Bundet eget kapital</i>			
Aktiekapital	14	100 000	100 000
<i>Summa bundet eget kapital</i>		<i>100 000</i>	<i>100 000</i>
<i>Fritt eget kapital</i>			
Balanserat resultat		71 027 552	56 230 771
Årets resultat		44 803 600	14 796 781
<i>Summa fritt eget kapital</i>		<i>115 831 152</i>	<i>71 027 552</i>
Summa eget kapital		115 931 152	71 127 552
<i>Obeskattade reserver</i>			
Periodiseringsfonder	15	53 591 099	42 186 089
<i>Summa obeskattade reserver</i>		<i>53 591 099</i>	<i>42 186 089</i>
<i>Kortfristiga skulder</i>			
Leverantörsskulder		424 787 694	210 586 625
Skulder koncernföretag	11	5 837 157	3 883 212
Skatteskulder		5 432 965	0
Övriga skulder		641 710	845 808
Upplupna kostnader och förutbetalda intäkter	16	32 152 505	32 853 129
<i>Summa kortfristiga skulder</i>		<i>468 852 031</i>	<i>248 168 774</i>
SUMMA EGET KAPITAL OCH SKULDER		638 374 282	361 482 415

2024102803378

Kassaflödesanalys	2024-03-31	2023-03-31
Den löpande verksamheten		
Rörelseresultat före finansiella poster	63 000 119	22 405 828
Justering för poster som inte ingår i kassaflödet, mm*	2 474 263	1 881 411
Erhållen ränta	4 881 615	1 445 672
Erlagd ränta	0	-972 783
Betald inkomstskatt	-2 227 874	-4 519 658
Kassaflöde från den löpande verksamheten före förändringar av rörelsekapital	68 128 123	20 240 470
Ökning/minskning av rörelsefordringar	-40 007 452	-27 148 984
Ökning/minskning av rörelseskulder	215 234 991	118 231 781
Kassaflöde från den löpande verksamheten	243 355 662	5 385 759
Investeringsverksamhet		
Investeringar i materiella anläggningstillgångar	-1 341 190	-13 456 969
Investeringar i immateriella anläggningstillgångar	-585 997	-200 000
Erhållna medel vid avyttring anläggningstillgångar	409 300	1 070 277
Erhållna medel vid avyttring immateriella anläggningstillgångar	0	0
Lån till närstående företag	0	0
Kassaflöde från investeringsverksamhet	-1 517 887	93 350 816
Finansieringsverksamhet		
Utbetald utdelning	0	0
Kassaflöde från finansieringsverksamheten	0	0
Ökning/Minskning av likvida medel	241 837 775	98 736 575
Likvida medel vid årets början	125 935 344	27 198 769
Kursdifferens i likvida medel	0	0
Likvida medel vid årets slut	367 773 119	125 935 344
*) Ej kassaflödespåverkande poster		
Avskrivningar	2 883 563	2 483 136
Förlust vid avyttring av immateriella anläggningstillgångar	0	0
Vinst/Förlust vid avyttring av anläggningstillgångar	-409 300	-601 725
Summa ej kassaflödespåverkande poster	2 474 263	1 881 411

Tilläggsupplysningar**Not 1: Redovisnings- och värderingsprinciper****Allmänna upplysningar**

Årsredovisningen är upprättad i enlighet med årsredovisningslagen och BFNAR 2012:1 Årsredovisning- och koncernredovisning (K3).

Avvikelser från grundläggande principer, allmänna råd eller rekommendationer

Det förekommer inga avvikelser från grundläggande principer, allmänna råd eller rekommendationer.

Ersättningar till anställda

Avgiftsbestämda pensionsplaner redovisas enligt hittillsvarande svensk redovisningspraxis som bygger på Tryggandelagen. Inga förmånsbestämda pensionsplaner finns. Samtliga pensionspremier kostnadsförs sålunda under den period de intjänas.

Värderingsprinciper mm

Övriga tillgångar och skulder har upptagits till anskaffningsvärden där inget annat anges.

Intäktsredovisning

Intäkter har redovisats till det verkliga värdet av vad som erhållits eller vad som kommer att erhållas när inkomsten kan mätas på ett tillförlitligt sätt och när det är sannolikt att de ekonomiska fördelarna förknippade med försäljningen kommer att tillfalla bolaget.

Leasing

Bolaget har endast ingått leasingavtal som hyrestagare och alla leasingavtal redovisas som hyresavtal. Leasingavgifterna kostnadsförs linjärt över den totala leasingperioden.

Inkomstskatt och uppskjuten skatt

Redovisad inkomstskatt omfattar inkomstskatt som ska betalas eller erhållas avseende aktuellt år och justeringar avseende tidigare års aktuella skatt. Värdering av samtliga skatteskulder och skattefordringar sker till nominella belopp och görs enligt de skatteregler och skattesatser som är beslutade eller som är aviserade och med stor sannolikhet kommer att fastställas.

Materiella anläggningstillgångar/Immateriella anläggningstillgångar

Materiella anläggningstillgångar värderas till anskaffningsvärde med avdrag för ackumulerade nedskrivningar och ackumulerade avskrivningar. Materiella anläggningstillgångar skrivs av linjärt över deras ekonomiska livslängd med tillämpning av följande avskrivningsprinciper.

	År
Kontorsbyggnader på ofri grund	8 år
Inventarier	5 år
Immateriella tillgångar	3 år

Fordringar

Fordringar har upptagits till de belopp varmed de beräknas att inflyta.

Finansiella instrument

Redovisas i enlighet med reglerna i K3 kapitel 11, vilket innebär att värdering sker utifrån anskaffningsvärde.

Finansiella instrument som redovisas i balansräkningen inkluderar värdepapper, kundfordringar och övriga fordringar, kortfristiga placeringar, leverantörsskulder, låneskulder och derivatinstrument.

Instrumenten redovisas i balansräkningen när bolaget blir part i instrumentets avtalsmässiga villkor.

Finansiella tillgångar tas bort från balansräkningen när rätten att erhålla kassaflöden från instrumentet har löpt ut eller överförs och bolaget har överfört i stort sett alla risker och förmåner som är förknippade med äganderätten.

Finansiella skulder tas bort från balansräkningen när förpliktelseerna har reglerats eller på annat sätt upphört.

Varulager

Värderas till det lägsta av anskaffningsvärdet och nettoförsäljningsvärdet. Anskaffningsvärdet fastställs med användning av först in, först ut-metoden (FIFU).

Utländsk valuta

När valutasäkring inte tillämpas, värderas monetära tillgångs- och skuldposter i utländsk valuta till balansdagens kurs. Transaktioner i utländsk valuta omräknas enligt transaktionsdagens kurs.

Ersättningar vid uppsägning

Ersättningar vid uppsägning utgår då bolaget beslutar att avsluta en anställning före den normala tidpunkten för anställningens upphörande eller då en anställd accepterar ett erbjudande om frivillig avgång i utbyte mot sådan ersättning. Om ersättningen inte ger företaget någon framtida ekonomisk fördel redovisas en skuld och en kostnad när företaget har en legal eller informell förpliktelse att lämna sådan ersättning. Ersättningen värderas till den bästa uppskattningen av den ersättning som skulle krävas för att reglera förpliktelsen på balansdagen.

Nedskrivningsprövning

Tillgångar med obestämbar nyttjandeperiod skrivs inte av utan prövas årligen för eventuellt nedskrivningsbehov. Vid bedömning av nedskrivningsbehov grupperas tillgångarna på de lägsta nivåer där det finns separata identifierbara kassaflöden så kallade kassagenererande enheter (KGE). För tillgångar som skrivs av görs nedskrivningsprövning när händelser eller förändringar i förhållanden indikerar att det redovisade värdet kanske inte är återvinningsbart. När ett nedskrivningsbehov fastställts görs nedskrivning med det belopp med vilket det redovisade värdet överstiger återvinningsvärdet. Återvinningsvärdet är det högre av en tillgångs verkliga värde minskat med försäljningskostnader och nyttjandevärdet.

Nyckeltalsdefinitioner**Nettoomsättning**

Rörelsens huvudintäkter, fakturerade kostnader, sidointäkter samt intäktskorrigeringar.

Resultat efter finansiella poster

Resultat efter finansiella intäkter och kostnader, men före extraordinära intäkter och kostnader.

Balansomslutning**Företagets samlade tillgångar****Avkastning på eget kap. (%)**

Resultat efter finansiella poster i procent av justerat eget kapital (eget kapital och obeskattade reserver)

Avkastning på totalt kap. (%)

Rörelseresultatet plus finansiella intäkter i procent av balansomslutningen.

Soliditet (%)

Justerat eget kapital (eget kapital och obeskattade reserver med avdrag för uppskjuten skatt) i procent av balansomslutning.

Not 2: Väsentliga händelser efter räkenskapsårets slut

Inga väsentliga händelser har inträffat efter räkenskapsårets slut.

Not 3: Löner, andra ersättningar och sociala kostnader2024-03-312023-03-31**Medeltalet anställda**

Kvinnor

10

10

Män

31

28

Totalt

41

38

Löner, ersättningar och sociala avgifter

Löner och ersättningar till styrelsen samt verkställande direktör	2 576 028	2 499 756
Löner och ersättningar till övriga anställda	24 964 982	24 023 581
	27 541 010	26 523 337
Sociala avgifter enligt lag och avtal	9 415 181	9 362 182
Pensionskostnader för övriga anställda	2 579 831	2 678 315
Totalt	39 536 022	38 563 834

Styrelseledamöter och ledande befattningshavare

Antal styrelseledamöt och andra ledande befattningshavare på balansdagen

Kvinnor	0	0
Män	4	4

Med verkställande direktören som varit anställd under räkenskapsåret 2023/2024 har avtal träffats om uppsägningstid uppgående till 12 månadslöner. Avtalet avser endast uppsägning från företagets sida.

Not 4: Ersättning till revisorerna	2024-03-31	2023-03-31
PwC		
Revisionsuppdraget	155 375	130 000
	155 375	130 000

Not 5: Finansiella poster	2024-03-31	2023-03-31
Ränteintäkt från närstående bolag	4 703 035	1 415 146
Övriga ränteintäkter (skattekonto mm)	178 580	30 526
Räntekostnader till närstående bolag	0	-972 783
	4 881 615	472 889

Not 6: Skatt på årets resultat	2024-03-31	2023-03-31
Aktuell skatt	11 673 123	4 535 794
Uppskjuten skatt	0	0
	11 673 123	4 535 794
Redovisat resultat före skatt	56 476 723	19 332 575
Skatt beräknad enligt gällande skattesats (20,6%)	11 634 205	3 982 510
Skatteeffekt uppskjuten skatt obeskattade reserver	0	0
Skatteeffekt av ej avdragsgilla kostnader och ej skattepliktiga intäkter	-188 769	398 863
Skatteeffekt av schablonränta på periodiseringsfond	227 687	154 421
Skatt hänförligt till tidigare års redovisade resultat	0	0
Justering uppskjuten skatt tidigare år	0	0
Uppskjuten skatt på obeskattade reserver	0	0
Redovisad skattekostnad	11 673 123	4 535 794

Not 7: Immateriella anläggningstillgångar	<u>2024-03-31</u>	<u>2023-03-31</u>
Ingående anskaffningsvärden	5 002 654	4 802 654
Inköp	585 997	200 000
Försäljningar/utrangeringar	0	0
Utgående ackumulerade anskaffningsvärden	5 588 651	5 002 654
Ingående avskrivningar	-4 639 264	-4 451 601
Årets avskrivningar	-276 098	-187 663
Försäljningar/utrangeringar	0	0
Utgående ackumulerade avskrivningar	-4 915 362	-4 639 264
Utgående redovisat värde	673 289	363 390
Not 8: Byggnader	<u>2024-03-31</u>	<u>2023-03-31</u>
Ingående anskaffningsvärden	7 264 961	7 264 961
Inköp	0	0
Försäljningar/utrangeringar	-7 264 961	0
Utgående ackumulerade anskaffningsvärden	0	7 264 961
Ingående avskrivningar	-7 264 962	-7 003 969
Årets avskrivningar	0	-260 992
Försäljningar/utrangeringar	7 264 962	0
Utgående ackumulerade avskrivningar	0	-7 264 962
Utgående redovisat värde	0	0
Not 9: Inventarier, verktyg och installationer	<u>2024-03-31</u>	<u>2023-03-31</u>
Ingående anskaffningsvärden	20 912 648	8 760 303
Inköp	1 341 190	13 456 969
Försäljningar/utrangeringar	-912 000	-1 304 624
Utgående ackumulerade anskaffningsvärden	21 341 839	20 912 648
Ingående avskrivningar	-7 923 424	-6 725 013
Årets avskrivningar	-2 607 466	-2 034 484
Försäljningar/utrangeringar	707 300	836 072
Utgående ackumulerade avskrivningar	-9 823 589	-7 923 424
Utgående redovisat värde	11 518 249	12 989 224
Not 10: Varulager mm	<u>2024-03-31</u>	<u>2023-03-31</u>
Varulager	534 400	314 400

Varulager avser övertagna fordon. Dessa har värderats till det lägsta av anskaffningsvärde och nettoförsäljningsvärde *

Not 11: Transaktioner med närståendeUppgifter om moderföretaget

Moderföretaget i den minsta koncern där BCA Vehicle Remarketing AB är dotterföretag är BCA Auctions Holding BV, Holland, organisationsnummer 09091135. Moderföretaget i den största koncern där BCA Vehicle Remarketing AB är dotterföretag och koncernredovisning upprättas är Constellation Automotive Group Limited, organisationsnummer 12042162. Koncernredovisning kan efterfrågas hos Constellation Automotive Group Limited, Form 2, 18 Bartley Wood Business Park, Bartley Way, Hook, Hampshire, RG27 9XA, United Kingdom.

<u>Inköp och försäljning mellan koncernföretag</u>	<u>2024-03-31</u>	<u>2023-03-31</u>
Nedan anges andelen av årets inköp och försäljning avseende koncernföretag.		
Inköp	11 322 612	10 166 113
Försäljning	1 697 479	0

Vid inköp och försäljning mellan koncernföretag tillämpas samma principer för prissättning som vid transaktioner med externa parter. Transaktionerna genomfördes på affärsmässiga villkor.

<u>Rörelsefordringar/-skulder avseende närstående</u>	<u>2024-03-31</u>	<u>2023-03-31</u>
Fordringar på närstående		
T4G Europe ApS	5 705 800	9 170 004
BCA Central Ltd	52 630 674	2 578 960
BCA Auctions Holdings BV	100 000	100 000
BCA Autoauktion A/S	6 480	
BCA Transport Danmark A/S	31 350	
CarTrade2B AB	29 561 771	65 280 215
BCA Europe Limited	1 164 156	1 293 159
Summa	89 200 231	78 422 338
Skulder till närstående		
Fleet Control Monitor GmbH	-36 327	-35 446
BCA Auto Auktion A/S	0	-1 347 474
BCATransport Danmark A/S	-4 154 970	0
Sociedade Portuguesa de Leliões de Aut	-32 254	-31 428
BCA Europe Transport Solutions NV	-1 613 606	-2 468 864
Summa	-5 837 157	-3 883 212

Not 12: Upparbetad men ej fakturerad intäktUppdrag till rörligt pris

	<u>2024-03-31</u>	<u>2023-03-31</u>
Upparbetade intäkter	99 830	74 960
Fakturerade belopp	0	0
Redovisat i balansräkningen	99 830	74 960

Not 13: Förutbetalda kostnader och upplupna intäkter

	<u>2024-03-31</u>	<u>2023-03-31</u>
Förutbetald hyra	2 469 144	809 044
Förutbetalda kostnader för ej sålda fordon	4 774 800	2 982 112
Övriga förutbetalda kostnader	860 408	2 263 189
Redovisat i balansräkningen	8 104 352	6 054 345

Not 14: Aktiekapital

Aktiekapitalet består av 1000 st aktier med kvotvärde 100 kr.

Not 15: Obeskattade reserver2024-03-312023-03-31

Periodiseringsfonder avsatta vid:

<u>Räkenskapsår</u>	<u>Inkomstår</u>	<u>Taxeringsår</u>		
2017/2018	2018	2019		-7 483 537
2018/2019	2019	2020	-11 506 326	-11 506 326
2019/2020	2020	2021	-7 470 989	-7 470 989
2020/2021	2021	2022	-6 076 551	-6 076 551
2021/2022	2022	2023	-2 309 212	-2 309 212
2022/2023	2023	2024	-7 339 473	-7 339 473
2023/2024	2024	2025	-18 888 548	
Redovisat i balansräkningen			-53 591 099	-42 186 088

Av obeskattade reserver utgör 11 039 766 kr (8 690 334 kr) uppskjuten skatt

Not 16: Upplupna kostnader och förutbetalda intäkter2024-03-312023-03-31

Lagstadgade sociala avgifter	-1 942 910	-1 403 528
Upplupna kostnader fordonshantering och transport	-11 249 923	-16 697 352
Upplupna kostnader rabattavtal	-2 466 759	-2 291 259
Upplupen semesterlöneskuld	-6 408 543	-5 628 215
Upplupna lönekostnader	-6 058 259	-3 876 904
Övriga poster	-4 026 111	-2 955 871
Redovisat i balansräkningen	-32 152 505	-32 853 129

Not 17: Förslag till vinstdisposition

Till bolagsstämmans förfogande står:

Från föregående år balanserade vinstmedel	71 027 552
Årets vinst	44 803 600
	115 831 152

Styrelsen och VD föreslår att resultatet disponeras så att:
i ny räkning balanseras

115 831 152

115 831 152

2024102803385



David Banks
Ordförande



Jean-Roch Piat
Styrelseledamot

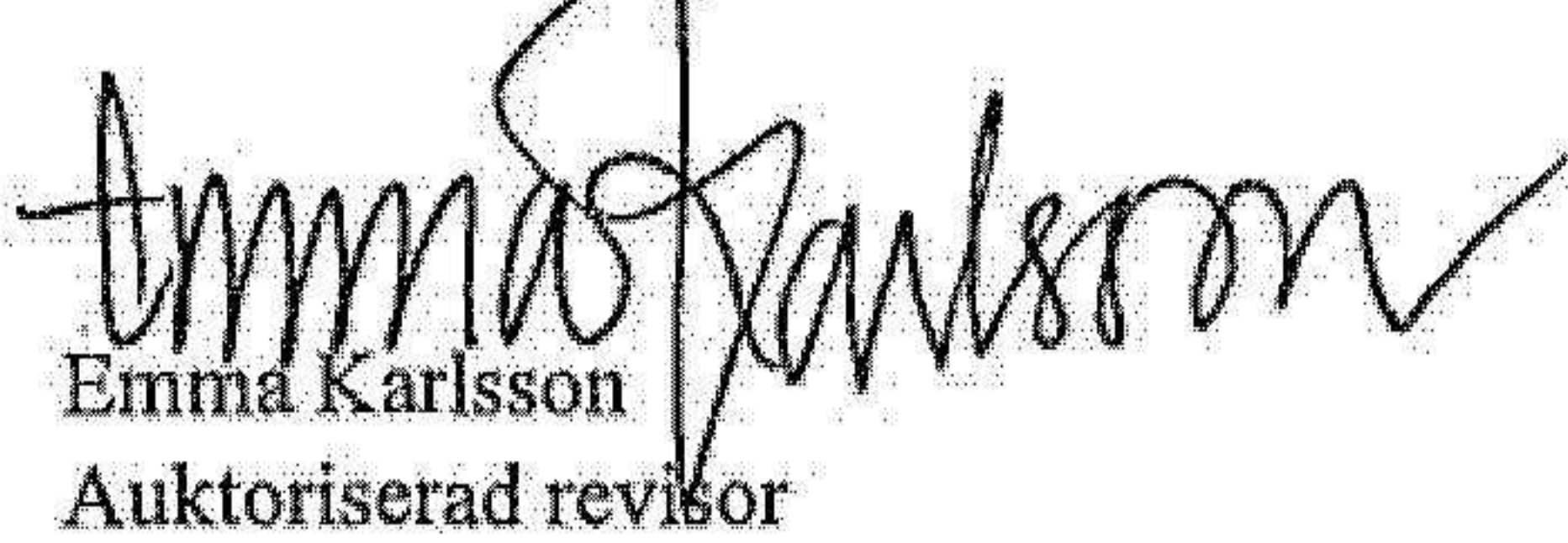


Timothy Lampert
Styrelseledamot

.....
Tue Højvang Hattens
Verkställande direktör

Vår revisionsberättelse har lämnats 2024-09-30

Öhrlings PricewaterhouseCoopers AB



Emma Karlsson
Auktoriserad revisör

2024102803386

Strängnäs 2024-09-04

.....
David Banks
Ordförande

.....
Jean-Roch Piat
Styrelseledamot

.....
Timothy Lampert
Styrelseledamot


.....
Tue Højvang Hattens
Verkställande direktör

Vår revisionsberättelse har lämnats 2024-

Öhrlings PricewaterhouseCoopers AB

Emma Karlsson
Auktoriserad revisor

Revisionsberättelse

Till bolagsstämman i BCA Vehicle Remarketing AB, org.nr 556664-5486

Rapport om årsredovisningen

Uttalanden

Vi har utfört en revision av årsredovisningen för BCA Vehicle Remarketing AB för räkenskapsåret 1 april 2023 till 31 mars 2024.

Enligt vår uppfattning har årsredovisningen upprättats i enlighet med årsredovisningslagen och ger en i alla väsentliga avseenden rättvisande bild av BCA Vehicle Remarketing ABs finansiella ställning per den 31 mars 2024 och av dess finansiella resultat och kassaflöde för året enligt årsredovisningslagen. Förvaltningsberättelsen är förenlig med årsredovisningens övriga delar.

Vi tillstyrker därför att bolagsstämman fastställer resultaträkningen och balansräkningen för BCA Vehicle Remarketing AB.

Grund för uttalanden

Vi har utfört revisionen enligt International Standards on Auditing (ISA) och god revisionssed i Sverige. Vårt ansvar enligt dessa standarder beskrivs närmare i avsnittet Revisorns ansvar. Vi är oberoende i förhållande till BCA Vehicle Remarketing AB enligt god revisorssed i Sverige och har i övrigt fullgjort vårt yrkesetiska ansvar enligt dessa krav.

Vi anser att de revisionsbevis vi har inhämtat är tillräckliga och ändamålsenliga som grund för våra uttalanden.

Styrelsens och verkställande direktörens ansvar

Det är styrelsen och verkställande direktören som har ansvaret för att årsredovisningen upprättas och att den ger en rättvisande bild enligt årsredovisningslagen. Styrelsen och verkställande direktören ansvarar även för den interna kontroll som de bedömer är nödvändig för att upprätta en årsredovisning som inte innehåller några väsentliga felaktigheter, vare sig dessa beror på oegentligheter eller misstag.

Vid upprättandet av årsredovisningen ansvarar styrelsen och verkställande direktören för bedömningen av bolagets förmåga att fortsätta verksamheten. De upplyser, när så är tillämpligt, om förhållanden som kan påverka förmågan att fortsätta verksamheten och att använda antagandet om fortsatt drift. Antagandet om fortsatt drift tillämpas dock inte om styrelsen och verkställande direktören avser att likvidera bolaget, upphöra med verksamheten eller inte har något realistiskt alternativ till att göra något av detta.

Revisorns ansvar

Våra mål är att uppnå en rimlig grad av säkerhet om huruvida årsredovisningen som helhet inte innehåller några väsentliga felaktigheter, vare sig dessa beror på oegentligheter eller misstag, och att lämna en revisionsberättelse som innehåller våra uttalanden. Rimlig säkerhet är en hög grad av säkerhet, men är ingen garanti för att en revision som utförs enligt ISA och god revisionssed i Sverige alltid kommer att upptäcka en väsentlig felaktighet om en sådan finns. Felaktigheter kan uppstå på grund av oegentligheter eller misstag och anses vara väsentliga om de enskilt eller tillsammans rimligen kan förväntas påverka de ekonomiska beslut som användare fattar med grund i årsredovisningen.

En ytterligare beskrivning av vårt ansvar för revisionen av årsredovisningen finns på Revisorsinspektionens webbplats: www.revisorsinspektionen.se/revisornsansvar. Denna beskrivning är en del av revisionsberättelsen.

Rapport om andra krav enligt lagar och andra författningar

Uttalanden

Utöver vår revision av årsredovisningen har vi även utfört en revision av styrelsens och verkställande direktörens förvaltning för BCA Vehicle Remarketing AB för räkenskapsåret 1 april 2023 till 31 mars 2024 samt av förslaget till dispositioner beträffande bolagets vinst eller förlust.

Vi tillstyrker att bolagsstämman disponerar vinsten enligt förslaget i förvaltningsberättelsen och beviljar styrelsens ledamöter och verkställande direktören ansvarsfrihet för räkenskapsåret.

Grund för uttalanden

Vi har utfört revisionen enligt god revisionssed i Sverige. Vårt ansvar enligt denna beskrivs närmare i avsnittet Revisorns ansvar. Vi är oberoende i förhållande till BCA Vehicle Remarketing AB enligt god revisionssed i Sverige och har i övrigt fullgjort vårt yrkesetiska ansvar enligt dessa krav.

Vi anser att de revisionsbevis vi har inhämtat är tillräckliga och ändamålsenliga som grund för våra uttalanden.

Styrelsens och verkställande direktörens ansvar

Det är styrelsen som har ansvaret för förslaget till dispositioner beträffande bolagets vinst eller förlust. Vid förslag till utdelning innefattar detta bland annat en bedömning av om utdelningen är försvarlig med hänsyn till de krav som bolagets verksamhetsart, omfattning och risker ställer på storleken av bolagets egna kapital, konsolideringsbehov, likviditet och ställning i övrigt.

Styrelsen ansvarar för bolagets organisation och förvaltningen av bolagets angelägenheter. Detta innefattar bland annat att fortlöpande bedöma bolagets ekonomiska situation, och att tillse att bolagets organisation är utformad så att bokföringen, medelsförvaltningen och bolagets ekonomiska angelägenheter i övrigt kontrolleras på ett betryggande sätt. Den verkställande direktören ska sköta den löpande förvaltningen enligt styrelsens riktlinjer och anvisningar och bland annat vidta de åtgärder som är nödvändiga för att bolagets bokföring ska fullgöras i överensstämmelse med lag och för att medelsförvaltningen ska skötas på ett betryggande sätt.

Revisorns ansvar

Vårt mål beträffande revisionen av förvaltningen, och därmed vårt uttalande om ansvarsfrihet, är att inhämta revisionsbevis för att med en rimlig grad av säkerhet kunna bedöma om någon styrelseledamot eller verkställande direktören i något väsentligt avseende:

- företagit någon åtgärd eller gjort sig skyldig till någon försummelse som kan föranleda ersättningsskyldighet mot bolaget, eller
- på något annat sätt handlat i strid med aktiebolagslagen, årsredovisningslagen eller bolagsordningen.

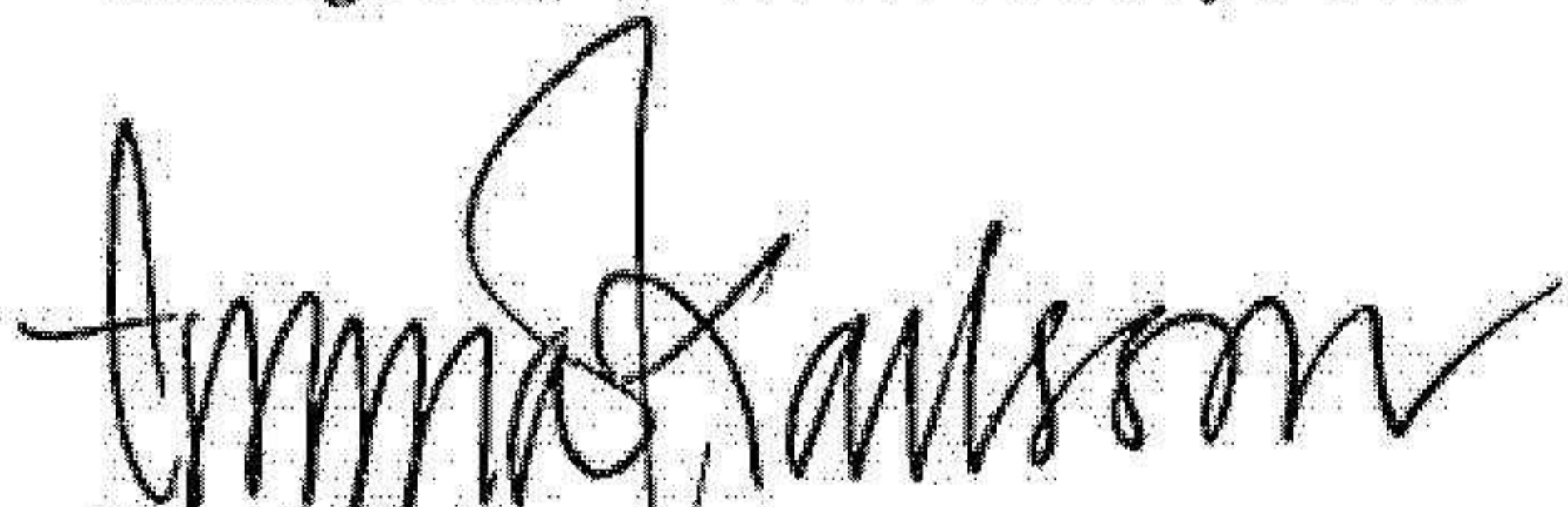
Vårt mål beträffande revisionen av förslaget till dispositioner av bolagets vinst eller förlust, och därmed vårt uttalande om detta, är att med rimlig grad av säkerhet bedöma om förslaget är förenligt med aktiebolagslagen.

Rimlig säkerhet är en hög grad av säkerhet, men ingen garanti för att en revision som utförs enligt god revisionssed i Sverige alltid kommer att upptäcka åtgärder eller försummelse som kan föranleda ersättningsskyldighet mot bolaget, eller att ett förslag till dispositioner av bolagets vinst eller förlust inte är förenligt med aktiebolagslagen.

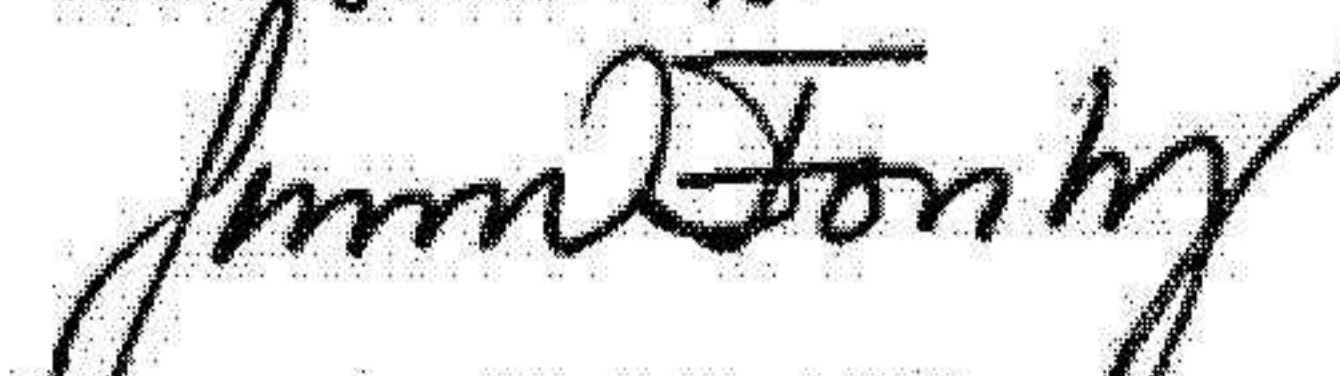
En ytterligare beskrivning av vårt ansvar för revisionen av förvaltningen finns på Revisorsinspektionens webbplats: www.revisorsinspektionen.se/revisornsansvar. Denna beskrivning är en del av revisionsberättelsen.

Eskilstuna den 30 september 2024

Öhrlings PricewaterhouseCoopers AB


Emma Karlsson
Auktoriserad revisor

Fotokopians överensstämmelse
med originalet intygas:


072-3530035