

Årsredovisning

för

Mr Thai Food i Torslanda AB

559148-8134

Räkenskapsåret

2021

Fastställelseintyg


Undertecknad verkställande direktör i Mr Thai Food i Torslanda AB intygar, dels att denna kopia av årsredovisningen stämmer överens med originalet, dels att resultaträkningen och balansräkningen i årsredovisningen har fastställts på årsstämman 2022-06-30. Årsstämman beslutade att godkänna styrelsens förslag till resultatdisposition.

Göteborg 2022-06-30



Anurak Jansoongnern

Göteborg 2022-06-30



Mohammed Amin Khan

2022081903293

Årsredovisning


för

Mr Thai Food i Torslanda AB

559148-8134

Räkenskapsåret

2021



Styrelsen och verkställande direktören för Mr Thai Food i Torslanda AB avger följande årsredovisning för räkenskapsåret 2021.

Årsredovisningen är upprättad i svenska kronor, SEK.

Förvaltningsberättelse

Verksamheten

Allmänt om verksamheten

Bolaget har under räkenskapsåret bedrivit restaurangverksamhet i sina lokaler i Torslanda. Företaget har sitt säte i Göteborg kommun.

Väsentliga händelser under räkenskapsåret

Inga väsentliga händelser har inträffat under räkenskapsåret eller efter dess utgång.

Flerårsöversikt (Tkr)	2021	2020	2019	2018 (11 mån)
Nettoomsättning	8 069	4 705	4 701	2 698
Resultat efter finansiella poster	759	473	474	386
Soliditet (%)	62,5	64,0	38,5	52,7

Förändring av eget kapital

	Aktie- kapital	Balanserat resultat	Årets resultat	Totalt
Belopp vid årets ingång	50 000	225 935	561 022	836 957
Årets resultat			602 833	602 833
Belopp vid årets utgång	50 000	225 935	1 163 855	1 439 790

Resultatdisposition

Styrelsen föreslår att till förfogande stående vinstmedel (kronor):

balanserad vinst	786 956
årets vinst	602 833
	1 389 789
disponeras så att i ny räkning överföres	1 389 789
	1 389 789

Företagets resultat och ställning i övrigt framgår av efterföljande resultat- och balansräkning med noter.

Resultaträkning

Not

2021-01-01
-2021-12-31

2020-01-01
-2020-12-31

Rörelseintäkter, lagerförändringar m. m.

Nettoomsättning

8 069 149

4 704 585

Övriga rörelseintäkter

563 360

178 293

**Summa rörelseintäkter, lagerförändringar
m.m.**

8 632 509

4 882 878

Rörelsekostnader

Handelsvaror

-4 015 268

-2 120 796

Övriga externa kostnader

-1 732 459

-1 003 725

Personalkostnader

-1 827 204

-1 033 072

Av- och nedskrivningar av materiella och
immateriella anläggningstillgångar

-296 600

-250 600

Summa rörelsekostnader

-7 871 531

-4 408 193

Rörelseresultat

760 978

474 685

Finansiella poster

Räntekostnader och liknande resultatposter

-1 743

-1 601

Summa finansiella poster

-1 743

-1 601

Resultat efter finansiella poster

759 235

473 084

Bokslutsdispositioner

Förändring av periodiseringsfonder

0

-118 877

Summa bokslutsdispositioner

0

-118 877

Resultat före skatt

759 235

354 207

Skatter

Skatt på årets resultat

-156 402

-76 318

Årets resultat

602 833

277 889

Balansräkning

Not

2021-12-31

2020-12-31

TILLGÅNGAR

Anläggningstillgångar

Immateriella anläggningstillgångar

Goodwill

300 000

400 000

Summa immateriella anläggningstillgångar

300 000

400 000

Materiella anläggningstillgångar

Inventarier, verktyg och installationer

2

323 300

289 900

Summa materiella anläggningstillgångar

323 300

289 900

Finansiella anläggningstillgångar

Andelar i intresseföretag och gemensamt styrda företag

50 000

50 000

Fordringar hos intresseföretag och gemensamt styrda företag

1 643 000

443 000

Andra långfristiga fordringar

125 000

125 000

Summa finansiella anläggningstillgångar

1 818 000

618 000

Summa anläggningstillgångar

2 441 300

1 307 900

Omsättningstillgångar

Kortfristiga fordringar

Kundfordringar

12 664

21 310

Övriga fordringar

20 849

20 288

Summa kortfristiga fordringar

33 513

41 598

Kassa och bank

Kassa och bank

101 849

225 592

Summa kassa och bank

101 849

225 592

Summa omsättningstillgångar



135 362

267 190

SUMMA TILLGÅNGAR

2 576 662

1 575 090



2022081903296

Balansräkning

Not

2021-12-31

2020-12-31

EGET KAPITAL OCH SKULDER

Eget kapital

Bundet eget kapital

Aktiekapital

50 000

50 000

Summa bundet eget kapital

50 000

50 000

Fritt eget kapital

Balanserat resultat

786 956

509 068

Årets resultat

602 833

277 889

Summa fritt eget kapital

1 389 789

786 957

Summa eget kapital

1 439 789

836 957

Obeskattade reserver

Periodiseringsfonder

215 523

215 523

Summa obeskattade reserver

215 523

215 523

Långfristiga skulder

Övriga skulder

81 798

31 177

Summa långfristiga skulder

81 798

31 177

Kortfristiga skulder

Leverantörsskulder

219 251

50 000

Skatteskulder

330 788

279 999

Övriga skulder

118 267

63 825

Upplupna kostnader och förutbetalda intäkter

171 246

97 609

Summa kortfristiga skulder



839 552

491 433

SUMMA EGET KAPITAL OCH SKULDER

2 576 662

1 575 090



Noter

Not 1 Redovisningsprinciper

Allmänna upplysningar

Årsredovisningen är upprättad i enlighet med årsredovisningslagen och Bokföringsnämndens allmänna råd (BFNAR 2016:10) om årsredovisning i mindre företag.

Redovisningsprinciper för enskilda balansposter

Avskrivning

Tillämpade avskrivningstider:

Goodwill	5 år
Inventarier, verktyg och installationer	5 år
Fordon	5 år

Not 2 Inventarier, verktyg och installationer

	2021-12-31	2020-12-31
Ingående anskaffningsvärden	753 000	725 000
Inköp		28 000
Utgående ackumulerade anskaffningsvärden	753 000	753 000
Ingående avskrivningar	-463 100	-312 500
Årets avskrivningar		-150 600
Utgående ackumulerade avskrivningar	-463 100	-463 100
Utgående redovisat värde	289 900	289 900

Undertecknade försäkrar härmed att årsredovisningen har upprättats i enlighet med årsredovisningslagen och god redovisningssed, att aktuella redovisningsnormer har tillämpats och att lämnade uppgifter stämmer med faktiska förhållanden.

Göteborg 2022-06-30

Anurak Jansoongnern
Styrelseledamot

Göteborg 2022-06-30

Mohammed Amin Khan