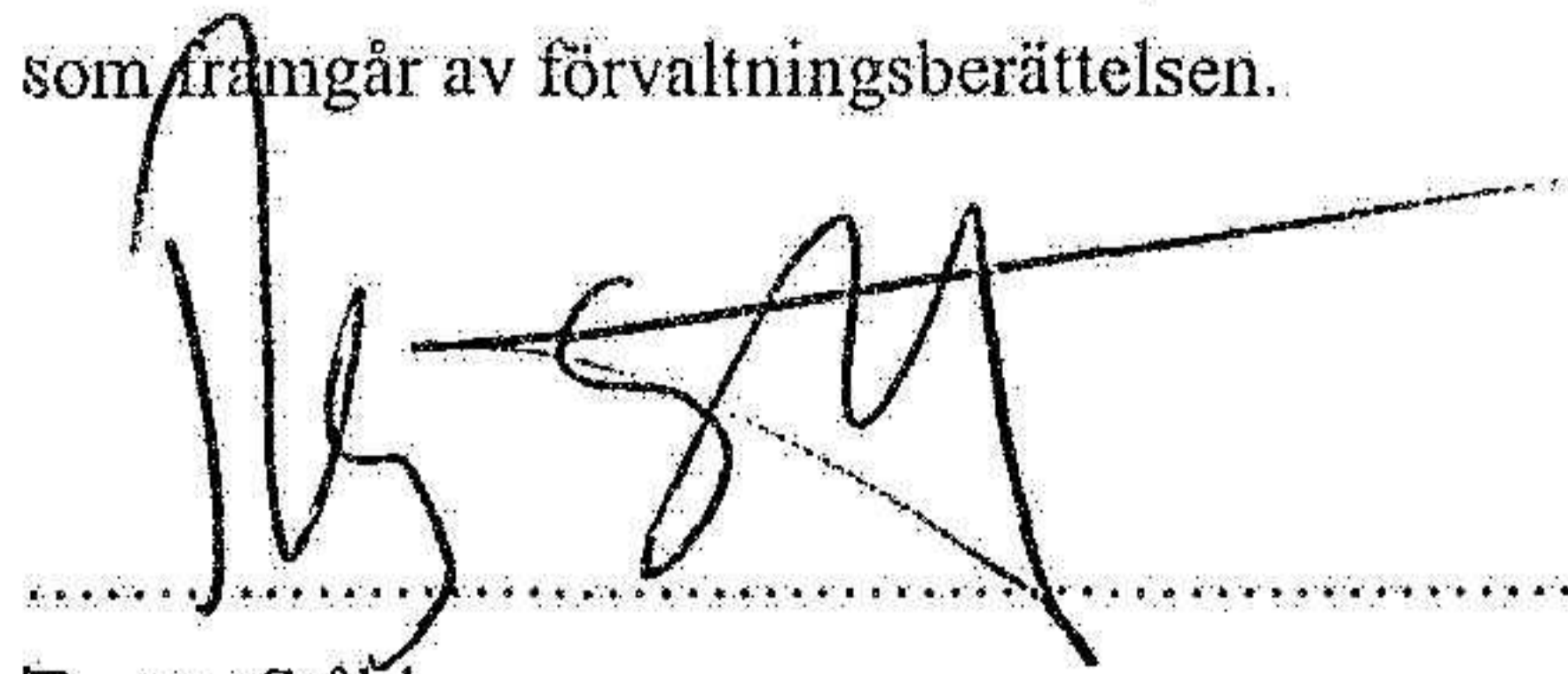


**ÅRSREDOVISNING**  
**för**  
**Connecting Capital Holding AB**  
**Org.nr 556781-0980**  
**Räkenskapsår 2022-01-01 - 2022-12-31**

Undertecknad styrelseledamot intygar att resultat- och balansräkningar  
likalydande med efterföljande fastställts på årsstämman 2023-06-01  
Stämman beslöt tillika godkänna styrelsens förslag till vinstdisposition  
som framgår av förvaltningsberättelsen.



Tomas Ståhl

**ÅRSREDOVISNING**  
**för**  
**Connecting Capital Holding AB**  
**Org.nr 556781-0980**

**Räkenskapsår 2022-01-01 - 2022-12-31**

| <b>Innehåll</b>                | <b>Sid</b> |
|--------------------------------|------------|
| Förvaltningsberättelse         | 1-3        |
| Resultaträkningar koncernen    | 4          |
| Balansräkningar koncernen      | 5-6        |
| Kassaflödesanalys koncernen    | 8          |
| Resultaträkningar moderbolaget | 9          |
| Balansräkningar moderbolaget   | 10-11      |
| Kassaflödesanalys moderbolaget | 13         |
| Tilläggsupplysningar           | 14-30      |
| Revisionsberättelse            |            |

*R*

## ÅRSREDOVISNING

Styrelsen och verkställande direktören för Connecting Capital Holding AB, org nr 556781-0980, får härmed avge årsredovisning för räkenskapsåret 2022-01-01 - 2022-12-31.

### FÖRVALTNINGSBERÄTTELSE

#### Information om verksamheten

I moderbolagets huvudsakliga verksamhet ingår ägande av aktierna i dotterbolag samt att bistå dem med ledningsresurser med avsikt att utveckla bolagen. Koncernen är uppdelad i fyra affärsområden;

- Connecting Capital Sweden (CCS) investerar primärt direkt i tillverkande bolag med bas i Norden. Affärsidén bygger på att göra bra entreprenörsledda företag ännu bättre genom att tillföra värdefull kompetens inom affärsutveckling och tilläggsförvärv. Ägarandelen kan variera över tid men skall utgöra ett huvudägarinnehav.
- Connecting Capital Venture (CCV) investerar i start-up bolag med inriktning på mogna marknader och industrier med fokus att bygga långsiktiga relationer och tillföra kompetens.
- Connecting Capital Invest (CCI) bedriver kapitalförvaltning i egen regi och i samarbete med marknadsledande aktörer och rådgivare.
- Connecting Capital Fastigheter (CCF) investerar i och utvecklar fastigheter som bedöms ge god riskspridning i förhållande till andra innehav och skall över tid ge en god avkastning.

#### Utveckling av koncernens verksamhet, resultat och ställning

Siffror inom parentes avser jämförelseår 2021.

Koncernens nettoomsättning uppgick till 1 585 518 Tkr (1 198 524) och rörelseresultat uppgick till 179 050 Tkr (216 119). Exklusive avskrivningar på goodwill uppgick det operativa rörelseresultatet till 209 223 Tkr (257 226). Resultat efter finansiella poster uppgick till 172 926 Tkr (176 979). Koncernens egna kapital uppgick till 1 946 244 Tkr per den sista december.

| Finansiell översikt (tkr)         | 2022      | 2021      | 2020      | 2019      | 2018      |
|-----------------------------------|-----------|-----------|-----------|-----------|-----------|
| <i>Koncernen</i>                  |           |           |           |           |           |
| Nettoomsättning                   | 1 585 518 | 1 198 524 | 954 874   | 1 603 486 | 1 007 314 |
| Resultat före avskrivningar       | 293 559   | 315 905   | 809 936   | 439 122   | 130 140   |
| Resultat efter finansiella poster | 172 926   | 176 979   | 715 088   | 264 365   | 148 742   |
| Vinstmarginal                     | 10,9%     | 14,8%     | 74,9%     | 16,5%     | 14,8%     |
| Balansomslutning                  | 2 843 139 | 2 740 328 | 2 294 033 | 2 107 533 | 1 702 579 |
| Soliditet                         | 68,5%     | 65,5%     | 72,6%     | 50,0%     | 48,3%     |

För nyckeltalsdefinitioner hänvisas till avsnittet för redovisningsprinciper.

#### Väsentliga händelser under räkenskapsåret

Det gångna året har präglats av pågående oroligheter i omvärlden där Rysslands krig mot Ukraina lett till ökade material- och energipriser. Vi har också påverkats av fortsatta leverantörstörningar i försörjningsledet av halvkomponenter och material vilket lett till produktionsstörningar och försämrad produktivitet. Trots detta har vi haft en bra utveckling i våra kärninvesteringar och portföljbolag. Inom United Power har flera av bolagen stärkt sin position på de marknader bolagen är verksamma, orderingången har varit hög och koncernen har bibehållit god lönsamhet och tillväxt. Inom affärsområdet energi (ePole) har stora investeringar skett för att fortsätta sina satsningar inom hållbara energilösningar. Flertalet tilläggsförvärv (se vidare information nedan) har skett både inom United Power och VA Nordic. Hållbarhetsarbetet inom portföljbolagen har fortskridit och personer har anställts för att driva och utveckla hållbarhetsarbetet utifrån gruppens strategi.

I februari förvärvades bolaget Peters Geotekniska Borrningar AB genom dotterbolaget VA Gruppen Holding i Trelleborg AB. PGB är experter för borrningar av miljö och geoteknik och utför de flesta typer av miljöborrningar och rörsättningar och alla typer av geotekniska borrningar. Bolaget har 5 anställda och omsättning på årsbasis uppgår till 20 miljoner kronor.

I april avyttrades plattformsbolaget Infrastructure Group Nordic AB och dess innehav i Rovalin AB, Rovalin Nord AB, Soil Mixing Group Holding AB, Soil Mixing Group AB och Soil Mixing Group Maskin AB med bra vinst.

I maj förvärvades bolaget Rensman Rörrensning AB genom dotterbolaget VA Gruppen Holding i Trelleborg AB. Rensmans verksamhet består av rensning, renovering och underhåll av rörsystem för kommuner och privata företag. Företaget tillverkar även renspiggar som används vid rensning av rör och ledningar i hela Europa. Bolaget har 8 anställda och omsättning på årsbasis uppgår till 12 miljoner kronor.

I juni förvärvades bolaget LJ Mark och Anläggningar AB genom dotterbolaget VA Gruppen Holding i Trelleborg AB. LJ är ett mark- och anläggningsföretag som erbjuder ramavtalsarbeten, entreprenader samt drift- och underhållsarbeten. Bolaget har 20 anställda och omsättning på årsbasis uppgår till 100 miljoner kronor.

I juni förvärvades bolaget Redmyle Ltd genom dotterbolaget El-Björn UK Ltd. Redmyle med sin bas i Glasgow bedriver uthyrningsverksamhet inom områdena temperaturkontroll, ventilation, strömförsörjning och pumpar. Bolaget har 10 anställda och omsättningen det senaste räkenskapsåret uppgick till 40 mkr.

I oktober förvärvades bolaget Eltavle Grenland AS genom dotterbolaget Satema AS. Bolaget med sin bas i Porsgrunn tillverkar, monterar och utför service av ställverk och styrskep. Bolaget har 10 anställda och omsättningen det senaste räkenskapsåret uppgick till 17 mkr.

I Connecting Capital Fastigheter har ett nytt bostadsrättsprojekt i Funäsdalen påbörjats. Totalt ska 18 stycken parhuslägenheter byggas och hela projektet beräknas vara klart under hösten 2023.

#### **Väsentliga händelser efter räkenskapsårets utgång**

Inga väsentliga händelser har skett efter räkenskapsårets utgång.

#### **Förväntad framtida utveckling samt väsentliga risker och osäkerhetsfaktorer**

Koncernens portföljbolag har en god marknadsposition inom sina respektive segment och geografiska marknader och vår bedömning är att bolagen fortsatt kommer kunna ta marknadsandelar både genom organisk tillväxt och förvärv. Tilläggsförvärv och ytterligare plattformsinvestering sökes kontinuerligt.

Ett fortsatt utdraget krig i Ukraina och rådande osäkerhet i pandemiutveckling i Kina leder till stor osäkerhet avseende prisutveckling och komponentförsörjning och vilka långsiktiga konsekvenser detta får på ekonomin. Problem med att få tag på komponenter kan leda till vidare utmaningar med leveranstider till kunder och påverkan på produktionsflödet.

Portföljbolagen har hitintills hanterat utmaningarna med material- och komponentförsörjning på ett mycket bra och lösningsorienterat sätt och kunat upprätthålla en god produktion och leveransförmåga. Koncernen ser fortsatt positivt på de långsiktiga marknadsförutsättningarna och fortsatta satsningar kommer ske på produkter och tjänster inom hållbara lösningar inom kraft, ljus och klimat samt VA försörjning.

Nedan följer en kortfattad beskrivning av de mest väsentliga risk- och osäkerhetsfaktorerna för såväl koncernen som moderbolaget. I not 26 beskrivs Connecting Capitals tillämpade principer för finansiell riskhantering.

#### **Affärsmässiga risker**

Affärsmässiga risker är till exempel att ha en hög exponering i en viss bransch eller ett enskilt innehav och förändrade marknadsförutsättningar för att ha möjlighet att investera eller avyttra vid valt tillfälle. Affärsmässiga risker kopplade till koncernens verksamhet är också rådande konjunkturläge och valutakursutvecklingen. Portföljbolagen i koncernen arbetar kontinuerligt med att analysera omvärldsförändringar för att fullfölja och anpassa strategier till rådande omständigheter.

Den totala portföljens risker begränsas av att den består av ett flertal investeringar i olika branscher. Av koncernens nettotillgångar om 1 946,2 (1 795,3) Mkr avser 1 384,9 (1 343,0) Mkr finansiella placeringar (noterade innehav, onoterade innehav utan bestämmande inflytande, företagsobligationer och likvida medel) och 561,3 (452,3) Mkr avser operativa dotterbolag och fastigheter.

#### **Övriga risker**

Det finns även risker med att externa regelverk och lagar, avtalsrelaterade åtaganden samt företagsinterna regler inte följs samt risker med IT-säkerhet. Därtill finns som vanligt ett beroende av enskilda nyckelpersoner i flera av Connecting Capitals innehav.

#### **Osäkerhetsfaktorer**

De osäkerhetsfaktorer som påverkar portföljbolagens olika verksamheter är framförallt den fortsatta utvecklingen av pandemin, det pågående kriget i Ukraina, konjunkturläge och hur valuta- och aktiekurser samt prisläget för onoterade innehav utvecklar sig.

#### **Forskning och utveckling**

Koncernen bedriver endast i mindre omfattning forskning och utveckling, där dotterbolaget Anida Sweden är engagerat i ett forskningsprojekt i USA.

#### **Aktiekapital**

För Connecting Capital Holding AB uppgår aktiekapitalet till 2 060 000 SEK. Antal aktier är 20 600 stycken, varav 600 stycken avser preferensaktier, med kvotvärde 100.

R

2023061619619  
S1919196202

## Icke-finansiella upplysningar

### Hållbart företagande

Under året har Connecting Capital fortsatt sitt hållbarhetsarbete som en långsiktig, ansvarsfull och aktiv ägare, genom att bidra med kompetens och kapital så att våra bolag inom koncernen har kunnat fortsätta stärka sin konkurrenskraft, utveckla nya innovativa och hållbara produkter och tjänster med målsättning att minska miljöpåverkan.

Inom United Power koncernen bidrar portföljbolagen till ett hållbart företagande genom energieffektiva och hållbara kraft-, klimat och ljuslösningar för bland annat byggsektorn. El-Björn har fortsatt sin satsning inom bioenergi som bidrar till en reducering av fossilt bränsle och frigörande av kapacitet för en ökad elektrifiering. Inom koncernen har man under året anställt två personer med ansvar för att driva och utveckla hållbarhetsarbetet inom koncernen och med ambitionen att hitta synergier mellan bolagen i det framtida hållbarhetsarbetet.

Inom VA Nordic bidrar portföljbolagen till att säkra friskt vatten och fungerande avlopp- och dagvattensystem.

Connecting Capital Holding är också sponsor för Stiftelsen Hållbara hav och Baltic Sea Future.

### Tillstånds- eller anmälningsskyldig verksamhet enligt miljöbalken

Dotterbolaget El-Björn AB är anmälningsskyldigt enligt Miljöbalken, beroende på användning av köldmedia. Verksamheten är anmäld till kommunens Bygg- och Miljöförvaltning. Dotterbolagets utsläpp till luft och vatten är små, rutiner finns för kemikalie- och avfallshanteringen och bullernivån i omgivningen bedöms med god marginal underskrida gällande gränsvärden. El-Björn AB har certifierade kvalitets- och miljöledningssystem enligt ISO 9001:2015 och ISO 14001:2015.

### Moderbolaget

#### Ägarförhållanden

Koncernens moderbolag ägs till 100% av Nils Bergström med familj. Moderbolagets finansiella ställning är god med en soliditet om 99,6% (99,6). Årets resultat uppgår till 37,1 Mkr (6,4).

### Förslag till disposition av bolagets vinst eller förlust

Styrelsen föreslår att till förfogande stående vinstmedel inklusive årets resultat (kronor):

|   |                      |
|---|----------------------|
| Balanserat resultat   | 1 212 009 860        |
| Årets resultat  | <u>37 133 829</u>    |
| <b>Totalt</b>   | <b>1 249 143 689</b> |
| disponeras så att   |                      |
| till ägare av preferensaktien utdelas (2500 kronor per aktie) | 1 500 000            |
| till ägare av stamaktien utdelas (2 200 kronor per aktie)     | 44 000 000           |
| i ny räkning överföres  | <u>1 203 643 689</u> |
|   | <b>1 249 143 689</b> |

### Styrelsens yttrande över den föreslagna utdelningen

Den föreslagna utdelningen reducerar moderbolagets soliditet. Soliditeteten uppgår dock även beaktat föreslagen utdelning till 96,0%. Soliditeteten är mot bakgrund av att bolagets verksamhet fortsatt bedrivs med lönsamhet betryggande. Likviditeten i bolaget bedöms kunna upprätthållas på en likaledes betryggande nivå.

Styrelsens uppfattning är att den föreslagna utdelningen ej hindrar bolaget från att fullgöra sina förpliktelser på kort och lång sikt, ej heller att inte kunna fullgöra erforderliga investeringar. Den föreslagna utdelningen kan således försvaras med hänsyn till vad som anförs i ABL 17 kap 3§ 2-3 stycket (försiktighetsregeln).

Beträffande koncernens och moderbolagets resultat och ställning i övrigt hänvisas till efterföljande resultat- och balansräkningar med tillhörande noter.

R

2023061618619

**KONCERNEN**

**RESULTATRÄKNINGAR**

TKR

|  | Not    | 2022-01-01<br>2022-12-31 | 2021-01-01<br>2021-12-31 |
|--|--------|--------------------------|--------------------------|
| <b>Rörelsens intäkter</b>  |        |                          |                          |
| Nettoomsättning  | 3      | 1 585 518                | 1 198 524                |
| Övriga rörelseintäkter   |        | 11 346                   | 10 345                   |
|  |        | <u>1 596 864</u>         | <u>1 208 869</u>         |
| <b>Rörelsens kostnader</b>   |        |                          |                          |
| Råvaror och förnödenheter  |        | - 712 818                | - 381 908                |
| Handelsvaror   |        | - 226 442                | - 280 309                |
| Övriga externa kostnader   | 4-5    | - 146 939                | - 124 827                |
| Personalkostnader  | 6      | - 334 356                | - 235 547                |
| Avskrivningar och nedskrivningar av immateriella anläggningstillgångar | 13-14  | - 62 181                 | - 63 186                 |
| Avskrivningar och nedskrivningar av materiella anläggningstillgångar   | 15-16  | - 52 328                 | - 36 600                 |
| Resultat från värdepappershandel                                       |        | 44 966                   | 20 530                   |
| Övriga rörelsekostnader  |        | - 5 293                  | - 2 272                  |
| Resultat från andelar i koncernföretag                                 | 7      | 77 572                   | 0                        |
| Resultat från andelar i intresseföretag                                | 8      | 5                        | 111 369                  |
|  |        | <u>179 050</u>           | <u>216 119</u>           |
| <b>Rörelseresultat</b>   |        |                          |                          |
| <b>Resultat från finansiella poster</b>                                |        |                          |                          |
| Resultat från övriga värdepapper och fordringar                        |        | 768                      | 0                        |
| Nedskrivning långfristiga innehav                                      | 10, 19 | - 2 311                  | - 26 681                 |
| Övriga ränteintäkter och liknande resultatposter                       | 9      | 18 636                   | 9 012                    |
| Räntekostnader och liknande resultatposter                             | 10     | - 23 217                 | - 21 471                 |
|  |        | <u>172 926</u>           | <u>176 979</u>           |
| <b>Resultat efter finansiella poster</b>                               |        |                          |                          |
| Skatt på årets resultat  | 12     | - 15 538                 | - 23 927                 |
|  |        | <u>157 388</u>           | <u>153 052</u>           |
| <b>ÅRETS RESULTAT</b>  |        |                          |                          |
| <b>Hänförligt till:</b>  |        |                          |                          |
| Moderföretagets aktieägare   |        | 144 176                  | 122 908                  |
| Innehav utan bestämmande inflytande                                    |        | 13 212                   | 30 144                   |

R

2025061618620

**KONCERNEN**  
**BALANSRÄKNINGAR**  
TKR

|  | Not | <u>2022-12-31</u> | <u>2021-12-31</u> |
|--|-----|-------------------|-------------------|
| <b>TILLGÅNGAR</b>                            |     |                   |                   |
| <b>Anläggningstillgångar</b>                 |     |                   |                   |
| <i>Immateriella anläggningstillgångar</i>    |     |                   |                   |
| Förvärvsrelaterade immateriella tillgångar   | 13  | 137 287           | 169 216           |
| Goodwill                                     | 14  | 236 244           | 223 160           |
|  |     | <u>373 531</u>    | <u>392 376</u>    |
| <i>Materiella anläggningstillgångar</i>      |     |                   |                   |
| Byggnader, mark och markanläggning           | 15  | 139 252           | 159 366           |
| Maskiner och inventarier                     | 16  | 181 687           | 212 526           |
|  |     | <u>320 939</u>    | <u>371 892</u>    |
| <i>Finansiella anläggningstillgångar</i>     |     |                   |                   |
| Andelar i intresseföretag                    | 18  | 2 542             | 26                |
| Andra långfristiga värdepappersinnehav       | 19  | 934 538           | 880 068           |
| Andra långfristiga fordringar                |     | 150 473           | 70 525            |
|  |     | <u>1 087 553</u>  | <u>950 619</u>    |
| <b>Summa anläggningstillgångar</b>           |     | <b>1 782 023</b>  | <b>1 714 887</b>  |
| <b>Omsättningstillgångar</b>                 |     |                   |                   |
| <i>Varulager</i>                             |     |                   |                   |
| Råvaror och förmödenheter                    |     | 66 600            | 82 159            |
| Varor under tillverkning                     |     | 31 440            | 15 354            |
| Färdiga varor och handelsvaror               |     | 84 836            | 52 871            |
| Förskott till leverantörer                   |     | 6 748             | 61 433            |
|  |     | <u>189 624</u>    | <u>211 817</u>    |
| <i>Kortfristiga fordringar</i>               |     |                   |                   |
| Kundfordringar                               |     | 324 166           | 248 233           |
| Övriga fordringar                            |     | 41 086            | 50 351            |
| Förutbetalda kostnader och upplupna intäkter | 20  | 55 881            | 52 078            |
|  |     | <u>421 133</u>    | <u>350 662</u>    |
| <i>Kassa och bank</i>                        |     | <u>450 359</u>    | <u>462 962</u>    |
| <b>Summa omsättningstillgångar</b>           |     | <b>1 061 116</b>  | <b>1 025 441</b>  |
| <b>SUMMA TILLGÅNGAR</b>                      |     | <b>2 843 139</b>  | <b>2 740 328</b>  |

R

**KONCERNEN**  
**BALANSRÄKNINGAR**  
TKR

|  | Not | <u>2022-12-31</u> | <u>2021-12-31</u> |
|--|-----|-------------------|-------------------|
| <b>EGET KAPITAL OCH SKULDER</b>                                |     |                   |                   |
| <b>Eget kapital</b>  |     |                   |                   |
| Aktiekapital   |     | 2 060             | 2 060             |
| Annat eget kapital inklusive årets resultat                    |     | <u>1 856 816</u>  | <u>1 712 648</u>  |
| <b>Eget kapital hänförligt till moderföretagets aktieägare</b> |     | <b>1 858 876</b>  | <b>1 714 708</b>  |
| Innehav utan bestämmande inflytande                            |     | <u>87 368</u>     | <u>80 629</u>     |
| <b>Summa eget kapital</b>                                      |     | <b>1 946 244</b>  | <b>1 795 337</b>  |
| <b>Avsättningar</b>  |     |                   |                   |
| Uppskjuten skatteskuld   | 21  | 64 908            | 81 784            |
| Övriga avsättningar  | 22  | <u>807</u>        | <u>10 375</u>     |
| <b>Summa avsättningar</b>                                      |     | <b>65 715</b>     | <b>92 159</b>     |
| <b>Långfristiga skulder</b>                                    |     |                   |                   |
| Skulder till kreditinstitut                                    | 23  | 252 916           | 277 226           |
| Övriga skulder   |     | <u>112 688</u>    | <u>144 923</u>    |
| <b>Summa långfristiga skulder</b>                              |     | <b>365 604</b>    | <b>422 149</b>    |
| <b>Kortfristiga skulder</b>                                    |     |                   |                   |
| Skulder till kreditinstitut                                    | 23  | 197 193           | 159 811           |
| Leverantörskulder  |     | 121 882           | 119 498           |
| Aktuella skatteskulder   |     | 9 508             | 19 829            |
| Övriga skulder   |     | 77 738            | 67 779            |
| Upplupna kostnader och förutbetalda intäkter                   | 25  | <u>59 255</u>     | <u>63 766</u>     |
| <b>Summa kortfristiga skulder</b>                              |     | <b>465 576</b>    | <b>430 683</b>    |
| <b>SUMMA EGET KAPITAL OCH SKULDER</b>                          |     | <b>2 843 139</b>  | <b>2 740 328</b>  |

R

2023061618621

## RAPPORT ÖVER FÖRÄNDRING I EGET KAPITAL

Koncernen

|  | Aktiekapital | Annat kapital<br>inklusive<br>årets resultat | Eget kapital                                   |   | Summa årets<br>kapital |
|--|--------------|--|--|---|------------------------|
|  |              |  | hänförligt till<br>moderbolagets<br>aktieägare | Innehav utan<br>bestämmande<br>inflytande |                        |
| Ingående balans 2021-01-01   | 2 060        | 1 605 659                                    | 1 607 719                                      | 56 907                                    | 1 664 626              |
| Utdelning  |              | -31 500                                      | -31 500  |   | -31 500                |
| Riktad nyemission i dotterbolag  |              | 6 000  | 6 000  |   | 6 000                  |
| Netto köp/försäljning/förskjutning från<br>innehav utan bestämmande inflytande |              | -15 000                                      | -15 000  | 310                                       | -14 690                |
| Omräkningsdifferenser  |              | 16 278                                       | 16 278   | 1 571                                     | 17 849                 |
| Årets resultat   |              | 122 908                                      | 122 908  | 30 144                                    | 153 052                |
| Utgående balans 2021-12-31   | 2 060        | 1 704 345                                    | 1 706 405                                      | 88 932                                    | 1 795 337              |
| Ingående balans 2022-01-01   | 2 060        | 1 704 345                                    | 1 706 405                                      | 88 932                                    | 1 795 337              |
| Utdelning  |              | -31 300                                      | -31 300  | -1 820                                    | -33 120                |
| Riktad nyemission i dotterbolag  |              | 23 711                                       | 23 711   | 11 787                                    | 35 498                 |
| Netto köp/försäljning/förskjutning från<br>innehav utan bestämmande inflytande |              | 6 247  | 6 247  | -25 677                                   | -19 430                |
| Omräkningsdifferenser  |              | 9 637  | 9 637  | 934                                       | 10 571                 |
| Årets resultat   |              | 144 176                                      | 144 176  | 13 212                                    | 157 388                |
| Utgående balans 2022-12-31   | 2 060        | 1 856 816                                    | 1 858 876                                      | 87 368                                    | 1 946 244              |

Innehav utan bestämmande inflytande innehar olika avtalsrättsliga möjligheter att i framtiden sälja sina aktier till huvudägaren. Tidpunkt för eventuell försäljning och transaktionsvärdena går i dagsläget inte att fastställa på ett tillförlitligt sätt.

R

2023061618622

2023061618623

## KASSAFLÖDESANALYS

| Koncernen   |       | 2022-01-01      | 2021-01-01      |
|---|-------|-----------------|-----------------|
| TKR   |       | 2022-12-31      | 2021-12-31      |
| <b>Den löpande verksamheten</b>   |       |                 |                 |
| Rörelseresultat   |       | 179 050         | 216 119         |
| Justering för poster som inte ingår i kassaflödet                                   | 28    | 101 392         | 43 667          |
| Erbållna räntor och utdelningar   |       | 9 093           | 9 474           |
| Erlagda räntor  |       | -12 907         | -12 399         |
| Betald inkomstskatt   |       | -26 407         | -14 017         |
| <b>Kassaflöde från den löpande verksamheten före förändringar av rörelsekapital</b> |       | <b>250 221</b>  | <b>242 844</b>  |
| Kassaflöde från förändringar i rörelsekapital                                       |       |                 |                 |
| Ökning (-)/Minskning (+) av varulager   |       | -52 291         | -77 562         |
| Ökning (-)/Minskning (+) av rörelsefordringar                                       |       | -127 488        | -101 256        |
| Ökning (+)/Minskning (-) av rörelseskulder  |       | 105 534         | 26 546          |
| <b>Kassaflöde från den löpande verksamheten</b>                                     |       | <b>175 976</b>  | <b>90 572</b>   |
| <b>Investeringsverksamheten</b>   |       |                 |                 |
| Förvärv av immateriella anläggningstillgångar                                       | 13-14 | -75             | -1 487          |
| Förvärv och avyttring av materiella anläggningstillgångar                           | 15-16 | -60 039         | -66 615         |
| Förvärv och avyttring av finansiella anläggningstillgångar                          | 18-19 | -40 296         | -54 134         |
| Förvärv och avyttring av ägarintressen i övriga företag                             |       | -67 928         | -14 690         |
| Förvärv och avyttring av dotterbolag, netto likvidpåverkan                          | 17    | -95 929         | -93 180         |
| <b>Kassaflöde från investeringsverksamheten</b>                                     |       | <b>-264 267</b> | <b>-230 106</b> |
| <b>Finansieringsverksamheten</b>  |       |                 |                 |
| Utdelning aktieägare  |       | -33 120         | -31 500         |
| Förändring av checkräkningskredit   |       | 32 230          | 0               |
| Förändring av låneskulder   | 23    | 76 578          | 72 929          |
| <b>Kassaflöde från finansieringsverksamheten</b>                                    |       | <b>75 688</b>   | <b>41 429</b>   |
| Förändring av likvida medel   |       | -12 603         | -98 105         |
| Likvida medel vid årets början  |       | 462 962         | 561 067         |
| Likvida medel vid årets slut  |       | 450 359         | 462 962         |

**MODERBOLAGET**  
**RESULTATRÄKNINGAR**

TKR

|  | Not   | 2022-01-01<br><u>2022-12-31</u> | 2021-01-01<br><u>2021-12-31</u> |
|--|-------|---------------------------------|---------------------------------|
| <b>Rörelsens intäkter</b>                            |       |                                 |                                 |
| Nettoomsättning                                      |       | 0                               | 0                               |
| Övriga rörelseintäkter                               |       | 486                             | 306                             |
|  |       | <u>486</u>                      | <u>306</u>                      |
| <b>Rörelsens kostnader</b>                           |       |                                 |                                 |
| Övriga externa kostnader                             | 4     | -9 058                          | -5 395                          |
| Personalkostnader                                    | 6     | -9 561                          | -11 222                         |
| Avskrivningar av materiella<br>anläggningstillgångar | 15-16 | - 42                            | - 30                            |
| Resultat från andelar i koncernföretag               | 7     | 0                               | 0                               |
|  |       | <u>-18 175</u>                  | <u>-16 341</u>                  |
| <b>Rörelseresultat</b>                               |       |                                 |                                 |
|  |       |                                 |                                 |
| <b>Finansiella poster</b>                            |       |                                 |                                 |
| Nedskrivning finansiella anläggningstillgångar       |       | 0                               | -10 633                         |
| Övriga ränteintäkter och liknande resultatposter     | 9     | 36 141                          | 23 927                          |
| Räntekostnader och liknande resultatposter           | 10    | - 18                            | - 12                            |
|  |       | <u>17 948</u>                   | <u>- 3 059</u>                  |
| <b>Resultat efter finansiella poster</b>             |       |                                 |                                 |
|  |       |                                 |                                 |
| <b>Bokslutsdispositioner</b>                         |       |                                 |                                 |
| Erhållna koncernbidrag                               | 11    | 22 500                          | 10 300                          |
| Skatt på årets resultat                              | 12    | -3 314                          | -891                            |
|  |       | <u>37 134</u>                   | <u>6 350</u>                    |
| <b>ÅRETS RESULTAT</b>                                |       |                                 |                                 |

2025061618624

R

**MODERBOLAGET**

**BALANSRÄKNINGAR**

TKR

Not                      2022-12-31                      2021-12-31

**TILLGÅNGAR**

**Anläggningstillgångar**

*Materiella anläggningstillgångar*

Byggnader, mark och markanläggning

15                      0                      11 953

Maskiner och inventarier

16                      135                      168

135                      12 121

*Finansiella anläggningstillgångar*

Andelar i koncernföretag

17                      15 524                      15 524

Andra långfristiga värdepappersinnehav

98                      0

Andra långfristiga fordringar

597                      597

16 219                      16 121

**Summa anläggningstillgångar**

16 354                      28 242

**Omsättningstillgångar**

*Kortfristiga fordringar*

Fordringar hos koncernbolag

1 111 569                      973 530

Övriga fordringar

8 163                      2 615

Förutbetalda kostnader och upplupna intäkter

20                      1 510                      1 453

1 121 242                      977 598

*Kassa och bank*

119 936                      244 571

**Summa omsättningstillgångar**

1 241 178                      1 222 169

**SUMMA TILLGÅNGAR**

1 257 532                      1 250 411

R

2025061618625

**MODERBOLAGET**  
**BALANSRÄKNINGAR**  
TKR

|  | Not | <u>2022-12-31</u> | <u>2021-12-31</u> |
|--|-----|-------------------|-------------------|
| <b>EGET KAPITAL OCH SKULDER</b>                  |     |                   |                   |
| <b>Eget kapital</b>                              |     |                   |                   |
| <i>Bundet eget kapital</i>                       |     |                   |                   |
| Aktiekapital,<br>20 600 aktier med kvotvärde 100 |     | <u>2 060</u>      | <u>2 060</u>      |
|  |     | 2 060             | 2 060             |
| <i>Fritt eget kapital</i>                        |     |                   |                   |
| Balanserat resultat                              |     | 1 212 010         | 1 236 960         |
| Årets resultat                                   |     | <u>37 134</u>     | <u>6 350</u>      |
|  |     | 1 249 144         | 1 243 310         |
| <b>Summa eget kapital</b>                        |     | <b>1 251 204</b>  | <b>1 245 370</b>  |
| <b>Avsättningar</b>                              |     |                   |                   |
| Avsättning för pensioner                         | 22  | <u>675</u>        | <u>375</u>        |
| <b>Summa avsättningar</b>                        |     | <b>675</b>        | <b>375</b>        |
| <b>Kortfristiga skulder</b>                      |     |                   |                   |
| Leverantörsskulder                               |     | 249               | 413               |
| Aktuella skatteskulder                           |     | 2 419             | 141               |
| Övriga skulder                                   |     | 969               | 625               |
| Upplöpna kostnader och<br>förutbetalda intäkter  | 25  | <u>2 016</u>      | <u>3 487</u>      |
| <b>Summa kortfristiga skulder</b>                |     | <b>5 653</b>      | <b>4 666</b>      |
| <b>SUMMA EGET KAPITAL OCH SKULDER</b>            |     | <b>1 257 532</b>  | <b>1 250 411</b>  |

R

2023061618626

## RAPPORT ÖVER FÖRÄNDRING I EGET KAPITAL

Moderbolaget

|  | Aktiekapital | Reservfond | Balanserad<br>vinst eller förlust | Årets<br>resultat | Summa årets<br>kapital |
|--|--------------|------------|-----------------------------------|-------------------|------------------------|
| Ingående balans per 2021-01-01                   | 2 060        | 0          | 779 825                           | 488 635           | 1 270 520              |
| Disposition enligt beslut av årets<br>årsstämma: |              |            |                                   |                   |                        |
| Utdelning  |              |            | -31 500                           |                   | -31 500                |
| Disposition föregående års resultat              |              |            | 488 635                           | -488 635          | 0                      |
| Årets resultat                                   |              |            |                                   | 6 350             | 6 350                  |
| Utgående balans per 2021-12-31                   | 2 060        | 0          | 1 236 960                         | 6 350             | 1 245 370              |
| Ingående balans per 2022-01-01                   | 2 060        | 0          | 1 236 960                         | 6 350             | 1 245 370              |
| Disposition enligt beslut av årets<br>årsstämma: |              |            |                                   |                   |                        |
| Utdelning  |              |            | -31 300                           |                   | -31 300                |
| Disposition föregående års resultat              |              |            | 6 350                             | -6 350            | 0                      |
| Årets resultat                                   |              |            |                                   | 37 134            | 37 134                 |
| Utgående balans per 2022-12-31                   | 2 060        | 0          | 1 212 010                         | 37 134            | 1 251 204              |

R

2023061618627

## KASSAFLÖDESANALYS

| Moderbolaget<br>TKR   | 2022-01-01<br>2022-12-31 | 2021-01-01<br>2021-12-31 |
|---|--------------------------|--------------------------|
| <b>Den löpande verksamheten</b>   |                          |                          |
| Rörelseresultat   | -18 175                  | -16 341                  |
| Justering för poster som inte ingår i kassaflödet                                       | 28 42                    | 30                       |
| Erlagd ränta  | -13                      | -12                      |
| Erhållen ränta  | 642                      | 0                        |
| Betald inkomstskatt   | -352                     | -910                     |
| <b>Kassaflöde från den löpande verksamheten<br/>före förändringar av rörelsekapital</b> | <b>-17 856</b>           | <b>-17 233</b>           |
| Kassaflöde från förändringar i rörelsekapital   |                          |                          |
| Ökning (-)/Minskning (+) av rörelsefordringar   | -85 748                  | 1 454                    |
| Ökning (+)/Minskning (-) av rörelseskulder  | -1 675                   | 1 469                    |
| <b>Kassaflöde från den löpande verksamheten</b>   | <b>-105 279</b>          | <b>-14 310</b>           |
| <b>Investeringsverksamheten</b>   |                          |                          |
| Förvärv av materiella anläggningstillgångar   | 0                        | -160                     |
| Avyttring av materiella anläggningstillgångar   | 11 944                   | 0                        |
| Investering i dotterbolag   | 0                        | -15 000                  |
| <b>Kassaflöde från investeringsverksamheten</b>   | <b>11 944</b>            | <b>-15 160</b>           |
| <b>Finansieringsverksamheten</b>  |                          |                          |
| Utdelning aktieägare  | -31 300                  | -31 500                  |
| <b>Kassaflöde från finansieringsverksamheten</b>  | <b>-31 300</b>           | <b>-31 500</b>           |
| <b>Förändring av likvida medel</b>  | <b>-124 635</b>          | <b>-60 970</b>           |
| Likvida medel vid årets början  | 244 571                  | 305 541                  |
| Likvida medel vid årets slut  | 119 936                  | 244 571                  |

2023061618628

## Noter

### 1. Redovisningsprinciper

Årsredovisningen har upprättats i enlighet med årsredovisningslagen och Bokföringsnämndens allmänna råd BFNAR 2012:1 Årsredovisning och koncernredovisning (K3).

Moderföretaget tillämpar samma redovisningsprinciper som koncernen utom i de fall som anges nedan under avsnittet "Redovisningsprinciper i moderföretaget".

### Värderingsprinciper

Bolagets tillgångar och skulder upptages till anskaffningsvärdet respektive nominellt värde om ej annat framgår.

Fordringar upptages till det belopp varmed de beräknas inflyta.

Finansiella omsättningstillgångar upptages till det lägsta av anskaffningsvärde och verkligt värde per balansdagen.

Finansiella anläggningstillgångar i form av noterade innehav har värderats till det lägsta av anskaffningsvärde och börskursen per balansdagen.

Finansiella anläggningstillgångar i form av onoterade innehav har värderats till anskaffningsvärde. Dock, om värdenedgång inträffat och som inte har bedömts endast tillfällig har tillgången skrivits ned till det bedömda värdet.

### Intäkter

En intäkt redovisas när företaget utfört en prestation eller lämnat ifrån sig något för vilket ersättning kommer erhållas. Intäkter värderas till verkliga värdet av det som erhållits eller kommer att erhållas, med avdrag för rabatter. Intäkten redovisas till nominellt värde om ersättning erhålles i likvida medel direkt vid leverans. Intäktsredovisningen sker i fakt med att väsentliga risker och förmåner som är förknippade med företagets varor och tjänster överförs till köparen.

### Försäljning av varor

Vid försäljning av varor redovisas en intäkt när följande kriterier är uppfyllda:

- De ekonomiska fördelarna som är förknippade med transaktionen sannolikt kommer tillfalla företaget,
- Inkomsten kan beräknas på ett tillförlitligt sätt,
- Företaget har överfört de väsentliga riskerna och fördelarna som är förknippade med varornas ägande till köparen,
- Företaget har inte längre ett sådant engagemang i den löpande förvaltningen som vanligtvis förknippas med ägande och utövar inte heller någon reell kontroll över de sålda varorna, samt
- De utgifter som har uppkommit eller förväntas uppkomma till följd av transaktionen kan beräknas på ett tillförlitligt sätt.

### Tjänsteuppdrag och entreprenadavtal - löpande räkning

Inkomst från uppdrag på löpande räkning redovisas som intäkt i takt med att arbete utförs och material levereras eller förbrukas.

### Tjänsteuppdrag och entreprenadavtal - fast pris

Uppdragsinkomster och uppdragsutgifter för uppdrag till fast pris redovisas som intäkt och kostnad med utgångspunkt från färdigställandegraden på balansdagen.

### Värdepappershandel

Köp, försäljning och löpande avkastning på värdepappershandel och kapitalförvaltning i koncernen redovisas netto i rörelseresultatet i koncernens resultaträkning.

### Nyckeltalsdefinitioner

#### Nettoomsättning

Rörelsens huvudentäkter, fakturerade kostnader, sidointäkter samt intäktskorrigeringar.

#### Resultat efter finansiella poster

Utgör den andra resultatnivån efter rörelseresultatet och den tar hänsyn till resultatet från finansiella poster.

#### Vinstmarginal (%)

Resultat efter finansiella poster / nettoomsättning.

#### Balansomslutning

Summan av tillgångssidan i företagets balansräkning.

#### Soliditet (%)

Justerat eget kapital (eget kapital och obeskattade reserver med avdrag för uppskjuten skatt) i procent av balansomslutningen.

#### Koncernuppgifter

Utöver moderbolaget består koncernen av följande bolag;  
Anida Sweden AB org.nr. 559036-7420 med säte i Stockholm  
Connecting Capital Group AB org.nr. 559169-6157 med säte i Stockholm  
Connecting Capital Invest AB org.nr. 556664-4273 med säte i Stockholm  
Connecting Capital Ventures 1 AB org.nr. 559286-8409 med säte i Stockholm  
Connecting Capital Sweden AB org.nr. 556743-8865 med säte i Stockholm  
United Power AB org.nr. 559058-8108 med säte i Stockholm  
El-Björn AB org.nr. 556075-4581 med säte i Gislaved  
El-Björn AS org.nr. 945994258 med säte i Ruud  
Vohek Oy org.nr. 0661818-6 med säte i Lieto  
El-Björn UK Ltd org.nr. 7866497 med säte i London  
Redmyle Ltd org.nr. SC279641 med säte i Glasgow  
El-Björn Oy org.nr. 2596608 med säte i Espo  
Satema AS org.nr. 856457192 med säte i Oslo  
Satema AB org.nr. 556664-6708 med säte i Smålandsstenar  
Satema Baltic Sia org.nr. LV40006010252 med säte i Lettland  
Skaaret AS org.nr. 982798485 med säte i Stange  
Eltavle Grenland AS org.nr. 981117131 med säte i Porsgrunn  
VA Nordic AB, org.nr 559331-1763 med säte i Stockholm  
VA Gruppen Holding i Trelleborg AB, org.nr 559328-2733 med säte i Trelleborg  
VA Gruppen Entreprenad AB, org.nr 556187-6631 med säte i Trelleborg  
VA Gruppen Drift AB, org.nr 556172-1829 med säte i Trelleborg  
VA Gruppen Maskin AB, org.nr 556574-4967 med säte i Trelleborg  
VA Gruppen Kabel AB, org.nr 556472-2543 med säte i Trelleborg  
VA Gruppen Film- & Spolbilar AB, org.nr 556387-3321 med säte i Trelleborg  
Gislövs Spolbilar AB, org.nr 556812-9133 med säte i Trelleborg  
Peters Geotekniska Boringar AB, org.nr 556756-2664 med säte i Lund  
Rensman Rörrensning AB, org.nr 556446-2033 med säte i Henån  
LJ Mark och Anläggningar AB, org.nr 556291-2856 med säte i Partille  
Connecting Capital Fastigheter AB org.nr. 556691-3355 med säte i Stockholm  
Ulricehamn Logistic Centre AB org.nr. 556866-2760 med säte i Stockholm  
Connecting Capital Fastighetsutveckling AB org. nr. 559051-9129 med säte i Stockholm  
Connecting Capital Fastigheter Norrort AB org.nr. 559051-9111 med säte i Stockholm

Under året har dotterbolaget El-Björn International AB, org.nr. 556813-8902, fusionerats upp i moderbolaget United Power AB. Vidare har dotterbolaget Satema Moelv AS, org.nr 956456940, fusionerats in i dotterbolaget Satema AS.

#### Inkomstskatter

Redovisade inkomstskatter innefattar skatt som skall betalas eller erhållas avseende aktuellt år, justeringar avseende tidigare års aktuella skatt samt förändringar i uppskjuten skatt. Uppskjuten inkomstskatt redovisas enligt balansräkningsmetoden till nominellt belopp. Uppskjuten skatt beräknas på alla temporära skillnader som uppkommer mellan redovisade och skattemässiga värden på tillgångar och och skulder. Uppskjuten skatt bestäms utifrån de skattesatser och skattelagar som råder vid balansdagen och förväntas vara gällande vid tidpunkten när den uppskjutna skattefordran realiseras eller när den uppskjutna skatteskulden förväntas regleras. Uppskjuten skattefordran avseende underskottsavdrag eller andra framtida skattemässiga avdrag redovisas i en utsträckning det är sannolikt att avdraget kan avräknas mot överskott vid framtida beskattning. Uppskjutna skattefordringar och skatteskulder kvittas när det finns en legal kvittningsrätt för aktuella skattefordringar och skatteskulder och när uppskjutna skatter gäller samma skattemyndighet.

R

## Koncernredovisning

### Dotterföretag

Dotterföretag är företag i vilka moderföretaget har bestämmande inflytande. Med bestämmande inflytande innebär en rätt att utforma ett annat företags finansiella och operativa strategier i syfte att erhålla ekonomiska fördelar samt att få inflytande över den driftsmässiga och finansiella styrningen.

Koncernredovisningen är upprättad enligt förvärvsmetoden. Förvärvsmetoden innebär att ett förvärv av dotterföretag betraktas som en transaktion varigenom moderföretaget indirekt förvärvar dotterföretagets tillgångar och skulder. Från och med tidpunkten för förvärvet inkluderas i koncernredovisningen det förvärvade dotterföretagets resultat, tillgångar och skulder liksom eventuell uppkommen goodwill (eller negativ goodwill).

Redovisningsprinciperna för dotterföretag överensstämmer med koncernens redovisningsprinciper. Alla koncerninterna transaktioner, mellanhanden samt orealiserade vinster och förluster hänförliga till koncerninterna transaktioner har eliminerats vid upprättandet av koncernredovisningen.

Redovisningen av rörelseförvärv bygger på enhetssynen. Det innebär att förvärvsanalysen upprättas per den tidpunkt då förvärvaren får bestämmande inflytande. Från och med denna tidpunkt ses förvärvaren och den förvärvade enheten som en redovisningsenhet. Tillämpningen av enhetssynen innebär vidare att alla tillgångar (inklusive goodwill) och skulder samt intäkter och kostnader medräknas i sin helhet även för delägda dotterföretag.

Koncernens resultat och komponenter i eget kapital är hänförligt till moderföretagets ägare och innehav utan bestämmande inflytande. Innehav utan bestämmande inflytande redovisas separat inom eget kapital i koncernbalansräkningen och i direkt anslutning till posten Årets resultat i koncernresultaträkningen. Om koncernmässigt eget kapital avseende dotterföretaget är negativt, redovisas innehav utan bestämmande inflytande i dotterföretaget som en fordran, en negativ post inom eget kapital, endast i det fall det finns en bindande förpliktelse att täcka kapitalunderskottet och det finns en förmåga att fullgöra förpliktelsen.

Ett intresseföretag är ett företag där koncernen utövar ett betydande men inte bestämmande inflytande, normalt omfattar det företag där koncernen innehar 20 % - 50 % av rösterna. Andelar i intresseföretag redovisas enligt kapitalandelsmetoden.

I koncernredovisningen faller koncernföretagens bokslutsdispositioner bort och ingår i det redovisade resultatet efter avdrag för uppskjuten skatt. Detta innebär att koncernföretagens obeskattade reserver i koncernens balansräkning fördelas mellan uppskjuten skatteskuld och eget kapital.

### Fusion

Fusioner redovisas med tillämpning av BFNAR 2021:5 Redovisning av fusion. Anskaffningsvärdet för andelarna fördelas på de identifierbara tillgångar och skulder som fanns i det överlåtande företaget och på eventuell goodwill som uppkom vid förvärvet av andelarna. Värdena justeras med utgångspunkt i förhållandena på fusionsdagen. Det innebär t.ex. att avskrivningar som belöper på identifierade övervärden och goodwill från anskaffningstillfället beaktas. Tillgångar och skulder som tillkommit efter förvärvet av andelarna värderas till bokförda värden.

### Omräkning av poster i utländsk valuta

Moderföretagets redovisningsvaluta är svenska kronor (SEK). Vid varje balansdag räknas monetära poster i utländsk om till balansdagens kurs. Icke-monetära poster, som värderas till historiskt anskaffningsvärde i en utländsk valuta, räknas inte om. Valutakursdifferenser redovisas i rörelseresultatet eller som finansiell post utifrån den underliggande affärshändelsen, i den period de uppstår, med undantag för transaktioner som utgör säkring och som uppfyller villkoren för säkringsredovisning av kassaflöden eller av nettoinvesteringar. I de fall valutasäkringsåtgärd genomförts, t.ex. terminssäkring, har terminskursen använts.

### Transaktioner mellan koncernföretag

Koncerninterna fordringar och skulder samt transaktioner mellan företag i koncernen liksom därmed sammanhängande orealiserade vinster eliminerar i sin helhet.

### Ersättning till anställda

Ersättningar till anställda i form av löner, bonus, betald semester, betald sjukfrånvaro m m samt pensioner redovisas i takt med intjänandet. Beträffande pensioner och andra ersättningar efter avslutad anställning klassificeras dessa som avgiftsbestämda eller förmånsbestämda pensionsplaner. Företaget har valt att tillämpa de förenklingsregler som finns i BFNAR 2012:1.

R

2023061618661

För avgiftsbestämda planer betalar koncernen fastställda avgifter till en separat oberoende juridisk enhet och har ingen förpliktelse att betala ytterligare avgifter.

Avgifter för avgiftsbestämda planer redovisas som kostnad i takt med att den anställde utför de tjänster som gör att pensionen tjänas in. Obetalda avgifter redovisas som skuld.

#### Immateriella och materiella anläggningstillgångar

Immateriella och materiella anläggningstillgångar skrivs av linjärt enligt plan över den beräknade nyttjandeperioden. Byggnaderna har delats upp på komponenter. Följande avskrivningsprocent har tillämpats, varvid hänsyn tagits till innehavstiden för under året förvärvade och avyttrade tillgångar. Beräknade restvärden efter nyttjandeperiodens slut uppgår till försumbara belopp och hänsyn har därför inte tagits till dessa.

#### Avskrivning: Immateriella anläggningstillgångar

|  |        |
|--|--------|
| Förvärvsrelaterade immateriella tillgångar | 5-15%  |
| Goodwill                                   | 10-20% |

Förvärvsrelaterade immateriella tillgångar avser i huvudsak varumärken och kundrelationer innefattar väletablerade industriproduktbolag som har byggts upp under årtionden och bedöms ha en fortsatt värdefull betydelse i deras utveckling. Vad avser goodwill så är denna främst uppkommen genom förvärv av ovan nämnda industribolag.

#### Avskrivning: Materiella anläggningstillgångar

|  |        |
|--|--------|
| Byggnader och markanläggningar           | 2-5%   |
| Installationer på annans fastighet       | 5%     |
| Maskiner och andra tekniska anläggningar | 8-20%  |
| Inventarier, verktyg och installationer  | 15-33% |

#### Nedskrivningar av materiella anläggningstillgångar och immateriella tillgångar exklusive goodwill

Vid varje balansdag analyserar koncernen de redovisade värdena för materiella anläggningstillgångar och immateriella tillgångar för att fastställa om det finns någon indikation på att dessa tillgångar har minskat i värde. Om så är fallet beräknas tillgångens återvinningsvärde för att kunna fastställa värdet av en eventuell nedskrivning. Där det inte är möjligt att beräkna återvinningsvärdet för en enskild tillgång beräknar koncernen återvinningsvärdet för den kassagenererande enhet till vilken tillgången hör. Återvinningsvärdet är det högsta av verkligt värde med avdrag för försäljningskostnader och nyttjandevärdet. Verkligt värde med avdrag för försäljningskostnader är det pris som koncernen beräknar kunna erhålla vid en försäljning mellan kunniga, av varandra oberoende parter, och som har ett intresse av att transaktionen genomförs, med avdrag för sådana kostnader som är direkt hänförliga till försäljningen. Om återvinningsvärdet för en tillgång (eller kassagenererande enhet) fastställs till ett lägre värde än det redovisade värdet, skrivs det redovisade värdet på tillgången (eller den kassagenererande enheten) ned till återvinningsvärdet.

#### Leasing

Leasingavtal där de ekonomiska riskerna och fördelarna som är förknippade med att äga en tillgång i allt väsentligt överförs från leasegivaren till leasetagaren redovisas som finansiella leasingavtal, där rättigheter och skyldigheter redovisas som tillgång och skuld i balansräkningen.

Tillgång och skuld värderas initialt till det lägsta av tillgångens verkliga värde och nuvärdet av minimileaseavgifterna. Utgifter som direkt kan hänföras till leasingavtalet läggs till tillgångens värde. Leasingavgifterna fördelas på ränta och amortering enligt effektivräntemetoden. Variabla avgifter redovisas som kostnad i den period de uppkommer. Den leasade tillgången skrivs av linjärt över den bedömda nyttjandeperioden.

Leasingavtal där de ekonomiska riskerna och fördelarna som är hänförliga till leasingobjektet i allt väsentligt kvarstår hos leasegivaren klassificeras som operationella leasingavtal där leasingavgiften kostnadsförs löpande i resultaträkningen linjärt över leasingperioden.

#### Varulager

Varulagret har värderats till det lägsta av anskaffningsvärde och dess nettoförsäljningsvärde på balansdagen. Med nettoförsäljningsvärde avses varornas beräknade försäljningspris minskat med försäljningskostnader. Den valda värderingsmetoden innebär att inkurans i varulagret har beaktats.

R

2023061618692

## Finansiella tillgångar och skulder

Koncernen redovisar finansiella tillgångar och skulder baserat på anskaffningsvärde.

### *Redovisning och borttagande från balansräkningen*

En finansiell tillgång eller finansiell skuld tas upp i balansräkningen när företaget blir part i instrumentets avtalsmässiga villkor. En finansiell tillgång tas bort från balansräkningen när den avtalsenliga rätten till kassaflödet från tillgången har upphört eller reglerats. Detsamma gäller när de risker och fördelar som är förknippade med innehavet i allt väsentligt överförs till annan part och företaget inte längre har kontroll över den finansiella tillgången. En finansiell skuld tas bort från balansräkningen när den avtalade förpliktelsen fullgjorts eller upphört.

### *Värdering av finansiella tillgångar*

Finansiella anläggningstillgångar värderas efter första redovisningstillfället till upplupet anskaffningsvärde med avdrag för eventuella nedskrivningar och med tillägg för eventuella uppskrivningar.

Finansiella anläggningstillgångar i form av onoterade innehav har värderats till anskaffningsvärde. Dock, om värdenedgång inträffar och som inte har bedömts endast tillfällig har tillgången skrivits ner till det bedömda värdet.

Finansiella anläggningstillgångar i form av noterade innehav har värderats till det lägsta av anskaffningsvärdet och börskursen per balansdagen.

Finansiella omsättningstillgångar värderas enligt lägsta värdets princip, till det lägsta av anskaffningsvärde och nettoförsäljningsvärde per balansdagen.

Räntebärande finansiella tillgångar värderas till upplupet anskaffningsvärde med tillämpning av effektivräntemetoden.

Kundfordringar och övriga fordringar som utgör omsättningstillgångar värderas individuellt till det belopp som beräknas inflyta.

Vid varje balansdag görs en bedömning om det finns indikation på värdenedgång och nedskrivningsbehov bedöms individuellt. Värdering vid indikation på värdenedgång görs till det lägsta av upplupet anskaffningsvärde och nuvärdet av framtida kassaflöden diskonterade med aktuell marknadsränta.

### *Värdering av finansiella skulder*

Finansiella skulder värderas till upplupet anskaffningsvärde. Utgifter som är direkt hänförliga till upptagande av lån korrigerar lånets anskaffningsvärde och periodiseras enligt effektivräntemetoden.

## Likvida medel

Likvida medel inkluderar kassamedel och disponibla tillgodohavanden hos banker och andra kreditinstitut samt andra kortfristiga likvida placeringar som lätt kan omvandlas till kontanter och är föremål för en obetydlig risk för värdefluktuationer. För att klassificeras som likvida medel får löptiden inte överskrida tre månader från tidpunkten för förvärvet.

## Eventualförpliktelser

En eventualförpliktelse är en möjlig förpliktelse till följd av inträffade händelser och vars förekomst endast kommer att bekräftas av att en eller flera osäkra framtida händelser, som inte helt ligger inom företagets kontroll, inträffar eller uteblir, eller en befintlig förpliktelse till följd av inträffade händelser, men som inte redovisas som en skuld eller avsättning eftersom det inte är sannolikt att ett utflöde av resurser kommer att krävas för att reglera förpliktelsen eller förpliktelsens storlek inte kan beräknas med tillräcklig tillförlitlighet.

R

### Kassaflödesanalys

Kassaflödesanalysen visar koncernens förändringar av företagets likvida medel under räkenskapsåret. Kassaflödesanalysen har upprättats enligt den indirekta metoden. Det redovisade kassaflödet omfattar endast transaktioner som medfört in- och utbetalningar.

### Redovisningsprinciper i moderföretaget

Redovisningsprinciperna i moderföretaget överensstämmer med de angivna redovisningsprinciperna i koncernredovisningen. Därutöver redovisar moderföretaget enligt följande;

Andelar i dotterföretag redovisas till anskaffningsvärde minskat med ackumulerade nedskrivningar. I anskaffningsvärdet ingår förutom inköpspriset även utgifter som är direkt hänförliga till förvärvet.

Andelar i intresseföretag och gemensamt styrda företag redovisas till anskaffningsvärde efter avdrag för eventuella nedskrivningar.

Obeskattade reserver redovisas som separat post i balansräkningen.

Utdelning redovisas som intäkt när rätten att få utdelning bedöms som säker och kan beräknas på ett tillförlitligt sätt. Utdelning från dotterföretag, andelar i intresseföretag och gemensamt styrda företag redovisas som intäkt i resultaträkningen.

### Koncernbidrag och aktieägartillskott

Koncernbidrag redovisas i det enskilda dotterföretaget som bokslutsdisposition. Detta gäller både erhållna och lämnade koncernbidrag. Alla skatteeffekter av koncernbidrag redovisas som aktuell skatt i resultaträkningen.

Aktieägartillskott förs direkt mot eget kapital hos mottagaren och aktiveras som aktier och andelar hos givaren.

## 2. Uppskattningar och bedömningar

Att upprätta de finansiella rapporterna i enlighet med K3 kräver att företagsledningen gör bedömningar och uppskattningar samt gör antaganden som påverkar tillämpningen av redovisningsprinciperna och de redovisade beloppen av tillgångar, skulder, intäkter och kostnader. Uppskattningarna och antagandena är baserade på historiska erfarenheter och ett antal andra faktorer som under rådande förhållanden synes vara rimliga. Resultatet av dessa uppskattningar och antaganden används sedan för att bedöma de redovisade värdena på tillgångar och skulder som inte annars framgår från andra källor. Verkliga utfallet kan avvika från dessa uppskattningar och bedömningar. Uppskattningarna och antagandena ses över regelbundet.

Ändringar av uppskattningar redovisas i den period ändringen görs om ändringen endast påverkat denna period, eller i den period ändringen görs och framtida perioder om ändringen påverkar både aktuell period och framtida perioder. Bedömningar gjorda av företagsledningen vid tillämpning av K3, som har inverkan på de finansiella rapporterna, och gjorda uppskattningar som kan medföra väsentliga justeringar i påföljande års finansiella rapporter beskrivs nedan.

### *Inkurans i varulager*

Att fastställa inkuransbehov är en väsentlig och svår bedömningsfråga, där bolagsledningarna i boksluten ska bedöma behovet av eventuella nedskrivningar för inkurans utifrån fastställda inkuransmodeller. Olika bedömningar krävs beroende på verksamhetsinriktning och produktområden.

### *Uppskjutna skatter*

Värdet av förlustavdrag och andra uppskjutna skattefordringar/skulder beaktas i den mån det anses som sannolikt att dessa kommer kunna utnyttjas i framtiden.

### *Exponering mot utländska valutor*

En analys av exponering för utländska valutor samt risker som är förknippade med förändringar i valutakurser görs löpande och aktiva åtgärder vidtas för att minska beroendet av valutaexponeringen.

*SR*

### 3. Nettoomsättningens fördelning på verksamhetsgrenar och geografiska marknader

| <i>Koncernen</i>      | 2022             | 2021             |
|-----------------------|------------------|------------------|
| Varor                 | 880 957          | 711 337          |
| Tjänster              | 704 561          | 487 187          |
|                       | <u>1 585 518</u> | <u>1 198 524</u> |
| <br>                  |                  |                  |
| Sverige               | 929 982          | 687 363          |
| Export till EU-länder | 88 244           | 83 882           |
| Export utanför EU     | 567 292          | 427 279          |
|                       | <u>1 585 518</u> | <u>1 198 524</u> |

### 4. Arvode till revisorer

Med revisionsuppdrag avses granskning av årsredovisningen och bokföringen samt styrelsens förvaltning, övriga arbetsuppgifter som det ankommer på bolagets revisor att utföra samt rådgivning eller annat biträde som föranleds av iakttagelser vid sådan granskning eller genomförandet av sådana övriga arbetsuppgifter.

| <i>Moderbolaget</i>                           | 2022         | 2021         |
|---|--------------|--------------|
| Deloitte                                      |              |              |
| Revisionsuppdrag                              | 246          | 220          |
| Övriga tjänster                               | 60           | 100          |
|   | <u>306</u>   | <u>320</u>   |
| <br>  |              |              |
| Övriga bolag                                  |              |              |
| Ersättning för övriga uppdrag                 | 129          | 0            |
|   | <u>129</u>   | <u>0</u>     |
| <br>  |              |              |
| <i>Koncernen</i>                              | 2022         | 2021         |
| Deloitte                                      |              |              |
| Revisionsuppdrag                              | 3 151        | 1 818        |
| Övriga tjänster                               | 329          | 417          |
|   | <u>3 480</u> | <u>2 235</u> |
| <br>  |              |              |
| Övriga bolag                                  |              |              |
| Revisionsuppdrag                              | 487          | 521          |
| Övriga tjänster                               | 129          | 3            |
|   | <u>616</u>   | <u>524</u>   |
| <b>Totala kostnader från revisionsföretag</b> | <b>4 096</b> | <b>2 759</b> |

### 5. Operationell leasing

#### *Koncernen*

Årets bokförda kostnader för leasing uppgår för koncernen till 26 415 369 (19 443 044) kronor. Framtida leasingavgifter, för icke uppsägningsbara leasingavtal, förfaller till betalning enligt följande:

|                                  | 2022          | 2021          |
|----------------------------------|---------------|---------------|
| Inom ett år                      | 20 493        | 22 365        |
| Senare än ett år men inom fem år | 39 342        | 55 581        |
| Senare än fem år                 | 6 894         | 8 874         |
|                                  | <u>66 729</u> | <u>86 820</u> |

I koncernens redovisning utgörs den operationella leasingen av vagnparker och hyrda fastigheter/lokaler. Storleken på de framtida leasingavgifterna baseras dels på utvecklingen av konsumentprisindex, dels på bolagens omsättningstillväxt.

*R*

## 6. Personal

|  | 2022           | 2021           |
|--|----------------|----------------|
| <i>Moderbolaget</i>  |                |                |
| <b>Medelantalet anställda har varit:</b>                                     |                |                |
| Kvinnor  | 1              | 1              |
| Män  | 3              | 3              |
| <b>Totalt anställda</b>  | <u>4</u>       | <u>4</u>       |
| <b>Löner och andra ersättningar:</b>   |                |                |
| Styrelse och verkställande direktör  | 4 432          | 5 744          |
| Övriga anställda   | 1 727          | 1 595          |
| <b>Summa löner och ersättningar</b>  | <u>6 159</u>   | <u>7 339</u>   |
| <b>Sociala avgifter enligt lag och avtal</b>                                 | 1 498          | 1 869          |
| <b>Pensionskostnader</b>   |                |                |
| Styrelse och verkställande direktör  | 1 333          | 1 334          |
| Övriga anställda   | 415            | 305            |
| <b>Summa pensionskostnader</b>   | <u>1 748</u>   | <u>1 639</u>   |
| <b>Totala löner och ersättningar, pensionskostnader och sociala avgifter</b> | <u>9 405</u>   | <u>10 847</u>  |
| <b>Könsfördelning bland ledande befattningshavare</b>                        |                |                |
| Andel män i styrelsen  | 75%            | 75%            |
| Andel män bland övriga ledande befattningshavare                             | 100%           | 100%           |
| <br><i>Koncernen</i>   |                |                |
| <b>Medelantalet anställda har varit:</b>                                     |                |                |
| Kvinnor  | 72             | 57             |
| Män  | 389            | 393            |
| <b>Totalt anställda</b>  | <u>461</u>     | <u>450</u>     |
| <b>Löner och andra ersättningar:</b>   |                |                |
| Styrelse och verkställande direktör  | 11 737         | 10 552         |
| Övriga anställda   | 216 662        | 159 554        |
| <b>Summa löner och ersättningar</b>  | <u>228 399</u> | <u>170 106</u> |
| <b>Sociala avgifter enligt lag och avtal</b>                                 | 65 197         | 46 021         |
| <b>Pensionskostnader</b>   |                |                |
| Styrelse och verkställande direktör  | 3 083          | 1 994          |
| Övriga anställda   | 14 471         | 10 408         |
| <b>Summa pensionskostnader</b>   | <u>17 554</u>  | <u>12 402</u>  |
| <b>Totala löner och ersättningar, pensionskostnader och sociala avgifter</b> | <u>311 150</u> | <u>228 529</u> |
| <b>Könsfördelning bland ledande befattningshavare</b>                        |                |                |
| Andel män i styrelsen  | 75%            | 75%            |
| Andel män bland övriga ledande befattningshavare                             | 100%           | 100%           |

*R*

**7. Resultat från andelar i koncernföretag**

| <i>Moderbolaget</i>                 | 2022     | 2021     |
|-------------------------------------|----------|----------|
| Försäljning andelar i dotterföretag | 0        | 0        |
|                                     | <u>0</u> | <u>0</u> |

| <i>Koncernen</i>   | 2022          | 2021     |
|--|---------------|----------|
| Realisationsvinst avyttring andelar Infrastructure Group Nordic AB | 77 572        | 0        |
|  | <u>77 572</u> | <u>0</u> |

**8. Resultat från andelar i intresseföretag**

|  | 2022     | 2021           |
|--|----------|----------------|
| Försäljning av andelar i Fasadgruppen Group AB                 | 0        | 107 547        |
| Försäljning av andelar i Connecting Capital Fastigheter Syd AB | 5        | 0              |
| Utdelning från Connecting Capital Fastigheter Syd AB           | 0        | 3 822          |
|  | <u>5</u> | <u>111 369</u> |

**9. Övriga ränteintäkter och liknande resultatposter**

| <i>Moderbolaget</i>           | 2022          | 2021          |
|-------------------------------|---------------|---------------|
| Ränteintäkter, koncernföretag | 35 317        | 23 905        |
| Ränteintäkter övriga          | 824           | 22            |
|                               | <u>36 141</u> | <u>23 927</u> |

| <i>Koncernen</i>             | 2022          | 2021         |
|------------------------------|---------------|--------------|
| Ränteintäkter                | 12 590        | 4 789        |
| Utdelning                    | 6 041         | 4 100        |
| Orealiserade kursdifferenser | 5             | 123          |
|                              | <u>18 636</u> | <u>9 012</u> |

**10. Räntekostnader och liknande resultatposter**

| <i>Moderbolaget</i>            | 2022      | 2021      |
|--------------------------------|-----------|-----------|
| Räntekostnader, koncernföretag | 5         | 0         |
| Räntekostnader övriga          | 13        | 12        |
|                                | <u>18</u> | <u>12</u> |

| <i>Koncernen</i>             | 2022          | 2021          |
|------------------------------|---------------|---------------|
| Räntekostnader               | 20 491        | 12 401        |
| Orealiserade kursdifferenser | 2 726         | 9 070         |
|                              | <u>23 217</u> | <u>21 471</u> |

Under året har andelar i Corpia Group AB (onoterat) skrivits ned med 0,9 Mkr och Goodbye Kansas (noterat) skrivits ned med 1,4 Mkr.

**11. Bokslutsdispositioner**

| <i>Moderbolaget</i>    | 2022          | 2021          |
|------------------------|---------------|---------------|
| Erhållna koncernbidrag | 22 500        | 10 300        |
|                        | <u>22 500</u> | <u>10 300</u> |

*R*

202306161868

## 12. Skatt på årets resultat

| <i>Moderbolaget</i>                               | 2022           | 2021         |
|---|----------------|--------------|
| Aktuell skatt                                     | -3 314         | -891         |
|   | <u>-3 314</u>  | <u>-891</u>  |
| Avstämning årets skattekostnad                    |                |              |
| Redovisat resultat före skatt                     | 40 447         | 7 241        |
| Skatt beräknad enligt svensk skattesats 20,6%     | -8 332         | -1 492       |
| Skatteeffekt av ej avdragsgilla kostnader         | - 919          | -2 304       |
| Skatteeffekt av övriga ej skattepliktiga intäkter | 5 937          | 2 905        |
| Årets redovisade skattekostnad                    | <u>- 3 314</u> | <u>- 891</u> |

| <i>Koncernen</i>   | 2022           | 2021           |
|--|----------------|----------------|
| Aktuell skatt  | -24 402        | -26 209        |
| Uppskjuten skatt   | 8 864          | 2 282          |
|  | <u>-15 538</u> | <u>-23 927</u> |
| Avstämning årets skattekostnad   |                |                |
| Redovisat resultat före skatt  | 172 926        | 176 979        |
| Skatt beräknad enligt svensk skattesats 20,6 %   | -35 623        | -36 458        |
| Skatteeffekt av ej skattepliktiga intäkter   | 377            | 1 190          |
| Skatteeffekt av ej avdragsgilla kostnader  | -3 271         | -3 241         |
| Skatteeffekt av ej avdragsgilla räntor   | -3 750         | -3 174         |
| Skatteeffekt avskrivning koncernmässig goodwill  | -6 216         | -8 468         |
| Skatteeffekt ändrad skattesats   | 0              | 2 229          |
| Skatteeffekt av andra skattesatser för utländska dotterbolag                             | 1 115          | 391            |
| Ej skattpliktiga intäkter avyttring dotterbolag, intresseföretag och finansiella innehav | 30 269         | 22 999         |
| Skatt hänförlig till tidigare år   | 1 451          | 1 114          |
| Övrigt   | 108            | -509           |
| Årets redovisade skattekostnad   | <u>-15 538</u> | <u>-23 927</u> |

## 13. Förvärvsrelaterade immateriella tillgångar

| <i>Koncernen</i>                         | 2022-12-31       | 2021-12-31      |
|--|------------------|-----------------|
| Ingående anskaffningsvärde               | 256 549          | 192 185         |
| Rörelseförvärv                           | 0                | 62 877          |
| Årets anskaffningar                      | 75               | 1 487           |
| Omräkningsdifferens                      | 4                | 0               |
| Utgående ackumulerade anskaffningsvärden | <u>256 628</u>   | <u>256 549</u>  |
| Ingående avskrivningar                   | - 87 333         | - 65 254        |
| Årets avskrivningar                      | - 32 008         | - 22 079        |
| Utgående ackumulerade avskrivningar      | <u>- 119 341</u> | <u>- 87 333</u> |
| Utgående redovisat värde                 | 137 287          | 169 216         |

*R*

#### 14. Goodwill

| <i>Koncernen</i>   | <u>2022-12-31</u> | <u>2021-12-31</u> |
|--|-------------------|-------------------|
| Ingående anskaffningsvärde                               | 406 236           | 388 279           |
| Rörelseförvärv   | 124 221           | 26 610            |
| Avyttringar och utrangeringar                            | - 97 412          | 0                 |
| Omräkningsdifferens                                      | 5 812             | - 8 653           |
| <b>Utgående ackumulerade anskaffningsvärden</b>          | <b>438 857</b>    | <b>406 236</b>    |
| <br>   |                   |                   |
| Ingående avskrivningar                                   | - 183 076         | - 140 796         |
| Återförda avskrivningar på avyttringar och utrangeringar | 12 958            | 0                 |
| Omräkningsdifferens                                      | - 2 322           | - 1 173           |
| Årets avskrivningar                                      | - 30 173          | - 41 107          |
| <b>Utgående ackumulerade avskrivningar</b>               | <b>- 202 613</b>  | <b>- 183 076</b>  |
| <b>Utgående redovisat värde</b>                          | <b>236 244</b>    | <b>223 160</b>    |

#### 15. Byggnader, mark och markanläggning

##### Byggnader

| <i>Koncernen</i>                                | <u>2022-12-31</u> | <u>2021-12-31</u> |
|---|-------------------|-------------------|
| Ingående anskaffningsvärde                      | 182 769           | 181 963           |
| Rörelseförvärv                                  | 202               | 0                 |
| Årets anskaffningar                             | 393               | 683               |
| Omräkningsdifferens                             | 1 056             | 123               |
| <b>Utgående ackumulerade anskaffningsvärden</b> | <b>184 420</b>    | <b>182 769</b>    |
| <br>  |                   |                   |
| Ingående avskrivningar                          | - 44 859          | - 39 216          |
| Rörelseförvärv                                  | - 161             | 0                 |
| Årets avskrivningar                             | - 5 284           | - 5 655           |
| Omräkningsdifferens                             | - 470             | 12                |
| <b>Utgående ackumulerade avskrivningar</b>      | <b>- 50 774</b>   | <b>- 44 859</b>   |
| <b>Utgående redovisat värde</b>                 | <b>133 646</b>    | <b>137 910</b>    |

Bolaget bedömer att marknadsvärdet på fastighetsbeståndet uppgår till 134,0 (139,0) Mkr. Värdet har beräknats enligt direktavkastningsmetoden: Driftnetto / direktavkastningskrav = bedömt marknadsvärde.

##### Mark och markanläggning

| <i>Moderbolaget</i>                                      | <u>2022-12-31</u> | <u>2021-12-31</u> |
|--|-------------------|-------------------|
| Ingående anskaffningsvärde                               | 12 042            | 12 042            |
| Avyttringar och utrangeringar                            | - 12 042          | 0                 |
| <b>Utgående ackumulerade anskaffningsvärden</b>          | <b>0</b>          | <b>12 042</b>     |
| <br>   |                   |                   |
| Ingående avskrivningar                                   | - 89              | - 76              |
| Återförda avskrivningar på avyttringar och utrangeringar | 98                | 0                 |
| Årets avskrivningar                                      | - 9               | - 13              |
| <b>Utgående redovisat värde</b>                          | <b>0</b>          | <b>11 953</b>     |

| <i>Koncernen</i>   | <u>2022-12-31</u> | <u>2022-12-31</u> |
|--|-------------------|-------------------|
| Ingående anskaffningsvärde                               | 21 669            | 17 774            |
| Rörelseförvärv   | 0                 | 593               |
| Årets anskaffningar                                      | 0                 | 3 302             |
| Avyttringar och utrangeringar                            | - 15 939          | 0                 |
| <b>Utgående ackumulerade anskaffningsvärden</b>          | <b>5 730</b>      | <b>21 669</b>     |
| <br>   |                   |                   |
| Ingående avskrivningar                                   | - 213             | - 201             |
| Återförda avskrivningar på avyttringar och utrangeringar | 98                | 0                 |
| Årets avskrivningar                                      | - 9               | - 12              |
| <b>Utgående ackumulerade avskrivningar</b>               | <b>- 124</b>      | <b>- 213</b>      |
| <b>Utgående redovisat värde</b>                          | <b>5 606</b>      | <b>21 456</b>     |

Bolaget bedömer att marknadsvärdet på fastighetsbeståndet uppgår till 5,6 (17,7) Mkr.

|  |                |                |
|--|----------------|----------------|
| <b>Utgående redovisade värden byggnader, mark och markanläggning</b> | <b>139 252</b> | <b>159 366</b> |
|--|----------------|----------------|

## 16. Maskiner och inventarier

|  | <u>2022-12-31</u> | <u>2021-12-31</u> |
|--|-------------------|-------------------|
| <i>Moderbolaget</i>                                      |                   |                   |
| Ingående anskaffningsvärde                               | 334               | 173               |
| Årets anskaffningar                                      | 0                 | 161               |
| Utgående ackumulerade anskaffningsvärden                 | <u>334</u>        | <u>334</u>        |
| Ingående avskrivningar                                   | - 166             | - 148             |
| Årets avskrivningar på kvarvarande inventarier           | - 33              | - 18              |
| Utgående ackumulerade avskrivningar                      | <u>- 199</u>      | <u>- 166</u>      |
| <b>Utgående redovisat värde</b>                          | <b>135</b>        | <b>168</b>        |
| <br><i>Koncernen</i>                                     |                   |                   |
|  | <u>2022-12-31</u> | <u>2021-12-31</u> |
| Ingående anskaffningsvärde                               | 475 363           | 187 765           |
| Rörelseförvärv   | 75 345            | 226 469           |
| Årets anskaffningar*                                     | 75 487            | 62 630            |
| Omklassificeringar                                       | - 634             | 5                 |
| Omräkningsdifferens                                      | 1 383             | 1 175             |
| Avyttringar och utrangeringar                            | - 222 412         | - 2 681           |
| Utgående ackumulerade anskaffningsvärden                 | <u>404 532</u>    | <u>475 363</u>    |
| Ingående avskrivningar                                   | - 262 837         | - 115 081         |
| Rörelseförvärv   | - 44 295          | - 118 093         |
| Omklassificeringar                                       | - 185             | - 8               |
| Omräkningsdifferens                                      | - 939             | - 29              |
| Återförda avskrivningar på avyttringar och utrangeringar | 132 446           | 1 307             |
| Årets avskrivningar                                      | - 47 035          | - 30 933          |
| Utgående ackumulerade avskrivningar                      | <u>- 222 845</u>  | <u>- 262 837</u>  |
| <b>Utgående redovisat värde</b>                          | <b>181 687</b>    | <b>212 526</b>    |

\* I ovan tillgångspost ingår finansiell leasing uppgående till 18,2 mkr (34,5) per balansdagen. Leasingavtalen avser specifikt anpassade maskiner vilka används i portföljbolagen. Tillgångarna skrivs av på mellan fem till 10 år vilket är i överensstämmelse med eller längre än avtalad kontraktstid. Tecknade kontrakt avser avbetalningskontrakt där bolaget betalat en initial kontantinsats och därefter månatligen amorterar av på resterande kreditbelopp utifrån kontraktens längd. Utöver amortering betalar bolaget även ränta på vid var tid utestående kreditbelopp. Leasegivaren har rätt att ändra gällande räntesats vilket kan påverka framtida leasingavgifter. Vid kontraktens förfall och när fullständig avbetalning skett äger bolaget tillgångarna i sin helhet.

## 17. Andelar i koncernföretag

|  | Kap.andel/<br>andelar | Årets<br>resultat | Eget<br>kapital | Bokfört<br>värde  |
|--|-----------------------|-------------------|-----------------|-------------------|
| Anida Sweden AB,<br>Org nr 559036-7420, säte Stockholm             | 33,3% / 16 666        | - 25              | 278             | 0,001             |
| Connecting Capital Group AB,<br>Org nr 559169-6157, säte Stockholm | 95% / 950             | - 17 144          | 147 963         | 15 524            |
|  |                       | <u>2022-12-31</u> |                 | <u>2021-12-31</u> |
| Ingående anskaffningsvärde   |                       | 26 891            |                 | 1 691             |
| Aktieägartillskott   |                       | 0                 |                 | 10 200            |
| Återköp aktier i Connecting Capital Group AB                       |                       | 0                 |                 | <u>15 000</u>     |
| Utgående ackumulerade anskaffningsvärden                           |                       | <u>26 891</u>     |                 | <u>26 891</u>     |
| Ingående nedskrivning  |                       | - 11 367          |                 | - 734             |
| Nedskrivning andelar i dotterbolag                                 |                       | 0                 |                 | <u>- 10 633</u>   |
| Utgående ackumulerade nedskrivningar                               |                       | <u>- 11 367</u>   |                 | <u>- 11 367</u>   |
| <b>Utgående redovisat värde</b>                                    |                       | <b>15 524</b>     |                 | <b>15 524</b>     |

*R*

#### Väsentliga förvärv och avyttringar under räkenskapsåret

I februari förvärvades bolaget Peters Geotekniska Borringar AB (PGB) genom dotterbolaget VA Gruppen Holding i Trelleborg AB. Köpeskillingen uppgick till 23,5 msek vilken finansierades med egna likvida medel, upptagande av externt lån och återinvestering av säljarna.

I maj förvärvades bolaget Rensman Rörrensning AB (Rensman) genom dotterbolaget VA Gruppen Holding i Trelleborg AB. Köpeskillingen uppgick till 9,7 msek vilken finansierades med egna likvida medel, upptagande av externt lån och återinvestering av säljarna.

I juni förvärvades bolaget LJ Mark och Anläggningar AB (LJ) genom dotterbolaget VA Gruppen Holding i Trelleborg AB. Köpeskillingen uppgick till 60 msek vilken finansierades med egna likvida medel, upptagande av externt lån och återinvestering av säljarna.

I juni förvärvades bolaget Redmyle Ltd genom dotterbolaget El-Björn UK Ltd. Köpeskillingen uppgick till 76,2 msek vilken finansierades med egna likvida medel, upptagande av externt lån och återinvestering av säljarna.

I oktober förvärvades bolaget Eltavle Grenland AS (ETG) genom dotterbolaget Satema AS. Köpeskillingen uppgick till 8 msek vilken finansierades med egna likvida medel.

#### Förvärv av dotterbolag, netto likvidpåverkan på koncernens kassaflöde

|  | PGB             | Rensman        | LJ              | Redmyle         | ETG            |
|--|-----------------|----------------|-----------------|-----------------|----------------|
| Köpeskillning                                  | -23 456         | - 9 719        | - 59 989        | - 76 180        | - 8 035        |
| Avgår tilläggsköpeskillning                    |                 |                |                 |                 | 264            |
| Avgår återinvestering av säljare               | 6 401           | 3 100          | 17 182          | 17 008          | 0              |
| Utbetald köpeskillning                         | - 17 055        | - 6 619        | - 42 807        | - 59 172        | - 7 770        |
| Avgår likvida medel i den förvärvade koncernen | 855             | 0              | 7 846           | 13 806          | 671            |
| <b>Påverkan på likvida medel</b>               | <b>- 16 200</b> | <b>- 6 619</b> | <b>- 34 961</b> | <b>- 45 366</b> | <b>- 7 099</b> |

I april avyttrades plattformsbolaget Infrastructure Group Nordic AB (IGN) med dess innehav i Rovalin AB, Rovalin Nord AB, Soil Mixing Group Holding AB, Soil Mixing Group AB och Soil Mixing Group Maskin AB.

|  | IGN           |
|--|---------------|
| Försäljningspris   | 172 915       |
| Avgår lånerevers från köparen                                | - 75 000      |
| Avgår köpeskillning till innehav utan bestämmande inflytande | - 65 820      |
| Utbetald köpeskillning                                       | 32 095        |
| Avgår likvida medel i den avyttrade koncernen                | - 17 779      |
| <b>Påverkan på likvida medel</b>                             | <b>14 316</b> |

#### 18. Andelar i intresseföretag

##### Koncernen

|  | Rösträttsandel | Kapital andel | Antal andelar     | Bokfört värde     |
|--|----------------|---------------|-------------------|-------------------|
| ELP Holding AB<br>org.nr. 559302-8409 säte Stockholms län. | 40%            | 40%           | 480               | 2 542             |
|  |                |               | <u>2022-12-31</u> | <u>2021-12-31</u> |
| Ingående anskaffningsvärde                                 |                |               | 9 067             | 10 317            |
| Årets anskaffning  |                |               | 2 542             | 0                 |
| Återbetalning villkorat aktieägartillskott                 |                |               | 0                 | - 1 250           |
| Avyttring  |                |               | - 26              | 0                 |
| Utgående anskaffningsvärde                                 |                |               | 11 583            | 9 067             |
| Ingående nedskrivning                                      |                |               | - 9 041           | - 9 041           |
| Utgående nedskrivning                                      |                |               | - 9 041           | - 9 041           |
| Utgående bokfört värde                                     |                |               | 2 542             | 26                |

R

### 19. Andra långfristiga värdepappersinnehav

| <i>Koncernen</i>                         | <u>2022-12-31</u> | <u>2021-12-31</u> |
|--|-------------------|-------------------|
| Ingående anskaffningsvärde               | 920 849           | 783 175           |
| Nyemission                               | 0                 | 573               |
| Årets anskaffningar                      | 110 747           | 247 051           |
| Årets avyttring                          | - 12 463          | - 109 950         |
| Utgående ackumulerade anskaffningsvärden | <u>1 019 133</u>  | <u>920 849</u>    |
| Ingående nedskrivning                    | - 40 781          | - 14 100          |
| Årets nedskrivning                       | - 43 814          | - 26 681          |
| Utgående redovisat värde                 | <u>934 538</u>    | <u>880 068</u>    |

### 20. Förutbetalda kostnader och upplupna intäkter

| <i>Moderbolaget</i>           | <u>2022-12-31</u> | <u>2021-12-31</u> |
|-------------------------------|-------------------|-------------------|
| Förutbetald hyra              | 555               | 489               |
| Förutbetalda leasingavgifter  | 79                | 148               |
| Förutbetald försäkring        | 66                | 91                |
| Övriga förutbetalda kostnader | 810               | 725               |
| <b>Totalt</b>                 | <u>1 510</u>      | <u>1 453</u>      |

| <i>Koncernen</i>              | <u>2022-12-31</u> | <u>2022-12-31</u> |
|-------------------------------|-------------------|-------------------|
| Upplupen intäkt               | 37 525            | 31 765            |
| Förutbetald hyra              | 1 471             | 1 171             |
| Förutbetalda leasingavgifter  | 6 578             | 13 824            |
| Förutbetald försäkring        | 2 774             | 608               |
| Övriga förutbetalda kostnader | 7 533             | 4 710             |
| <b>Totalt</b>                 | <u>55 881</u>     | <u>52 078</u>     |

### 21. Uppskjuten skatteskuld

| <i>Koncernen</i>  | <u>2022-12-31</u> | <u>2021-12-31</u> |
|---|-------------------|-------------------|
| Uppskjuten skatt på internvinst                               | -399              | -359              |
| Uppskjuten skatt på temporära skillnader                      | 6 472             | 408               |
| Uppskjuten skatt på förvävsrelaterade immateriella tillgångar | 27 447            | 33 188            |
| Uppskjuten skatt på förvävsrelaterade materiella tillgångar   | 14 073            | 13 781            |
| Uppskjuten skatt övervärden i fastighet                       | 7 281             | 7 288             |
| Uppskjuten skatt obeskattade reserver                         | 10 034            | 27 478            |
| Uppskjutna skatteskulder som redovisas i balansräkningen      | <u>64 908</u>     | <u>81 784</u>     |

### 22. Övriga avsättningar

| <i>Koncernen</i>                  | <u>2022-12-31</u> | <u>2021-12-31</u> |
|-----------------------------------|-------------------|-------------------|
| Avsättning tilläggsköpeskillingar | 0                 | 10 000            |
| Övriga avsättningar               | 807               | 375               |
| <b>Totalt</b>                     | <u>807</u>        | <u>10 375</u>     |

### 23. Räntebärande skulder

| <i>Koncernen</i>                                   | <u>2022-12-31</u> | <u>2021-12-31</u> |
|--|-------------------|-------------------|
| <i>Skulder som förfaller inom ett år</i>           |                   |                   |
| Skulder till kreditinstitut                        | 197 003           | 159 811           |
| <i>Skulder som förfaller mellan två och fem år</i> |                   |                   |
| Skulder till kreditinstitut                        | 216 335           | 246 202           |
| <i>Skulder som förfaller efter fem år</i>          |                   |                   |
| Skulder till kreditinstitut                        | 36 580            | 31 024            |
| Övriga skulder                                     | 112 879           | 144 923           |
| <b>Total skulder</b>                               | <u>562 797</u>    | <u>581 960</u>    |

*R*

## 24. Checkräkningskredit

| <i>Koncernen</i>                         | <u>2022-12-31</u> | <u>2021-12-31</u> |
|--|-------------------|-------------------|
| Beviljad checkräkningskredit uppgår till |                   |                   |
| United Power AB (cashpool)               | 22 000            | 22 000            |
| Satema AS                                | 0                 | 6 153             |
| Vohek                                    | 1 892             | 1 739             |
| VA Nordic AB (cashpool)                  | <u>25 000</u>     | <u>0</u>          |
|  | 48 892            | 29 892            |

Utnyttjad checkräkningskredit uppgick per balansdagen till: 32 230 0

## 25. Upplupna kostnader och förutbetalda intäkter

| <i>Moderbolaget</i>          | <u>2022-12-31</u> | <u>2021-12-31</u> |
|------------------------------|-------------------|-------------------|
| Personalrelaterade kostnader | 1 604             | 3 387             |
| Övrigt                       | <u>412</u>        | <u>100</u>        |
| <b>Totalt</b>                | <b>2 016</b>      | <b>3 487</b>      |

| <i>Koncernen</i>             | <u>2022-12-31</u> | <u>2021-12-31</u> |
|------------------------------|-------------------|-------------------|
| Personalrelaterade kostnader | 40 523            | 48 270            |
| Övrigt                       | <u>18 732</u>     | <u>15 496</u>     |
| <b>Totalt</b>                | <b>59 255</b>     | <b>63 766</b>     |

## 26. Finansiell riskhantering

De typer av finansiella risker som Connecting Capital koncernen möter i sin verksamhet är framförallt i form av aktierisk samt i begränsad omfattning övriga finansiella risker i form av t.ex. valutarisk, ränterisk och likviditetsrisk. Connecting Capitals operationella risker minimeras av interna rutiner för riskhantering i syfte att bedriva verksamheten med begränsad och kontrollerad risk.

### *Aktierisk*

Aktierisk omfattar aktiekursrisk samt likviditetsrisk. Med aktiekursrisk avses risken för värdepapperskursfall på grund av förändring i kurser på aktiemarknaden. Detta är den mest betydande risken i Connecting Capitals verksamhet.

Koncernens placeringar i noterade företag uppgår till 42,9 (48,6) Mkr. En förändring i värdet med +/- 10% motsvarar +/- 4,3 (4,9) Mkr. Koncernens placeringar i noterade företag uppgår till 589,2 (572,1) Mkr. En förändring i värdet med +/-10% motsvarar +/- 58,9 (57,2) Mkr.

Då investeringarna i all väsentlighet är noterade eller säkrade i svenska kronor finns det ingen direkt valutarisk i dessa som påverkar Connecting Capitals balansräkning. Däremot finns indirekta valutarisker i de delar av innehavet som har internationell verksamhet. Denna risk påverkar därmed bolagets balans- och resultaträkning, vilket indirekt påverkar aktiens värdering. De dotterbolag som exponeras för valutakursförändringar säkras dessa fordringar och skulder genom terminssäkring efter individuell bedömning.

### *Ränterisk*

Ränterisk är risken att värdet på ett finansiellt instrument varierar på grund av förändringar i marknadsräntorna. Räntebärande skulder i koncernen uppgår till 563,0 (582,0) Mkr, och i förhållande till koncernens samlade resultat bedöms Connecting Capitals ränterisk som låg.

### *Likviditetsrisk*

Likviditetsrisk är risken att få svårigheter att disponera likvida medel för att möta åtaganden förknippade med finansiella instrument. Connecting Capitals likviditetsrisk är begränsad eftersom tillgångarna till stor del utgörs av likvida medel, likvida börsnoterade aktier, samt att koncernens totala skulder uppgår till 31,6 % (34,5) % av balansomslutningen.

### *Kreditrisk*

Med kreditrisk avses risken att en motpart eller emittent inte kan fullgöra sina åtaganden gentemot Connecting Capital. Connecting Capital är exponerat för kreditrisk framförallt genom placering av överskottslikviditeten i räntebärande värdepapper. I syfte att minimera kreditrisken finns givna ramar för exponeringen mot motparter. Connecting Capital placerar från tid till annan också i högvastande räntepapper med motsvarande högre risk. Detta görs riskfördelat på flera instrument och löptider. De principer som beaktas vid individuell nedskrivning av finansiella tillgångar redogörs för i not 1.

*Principer för finansiering och finansiell riskhantering*

Den finansiella strategin i Connecting Capitals moderbolag och Connecting Capitals innehav, hel- eller delägda, bestäms oberoende av varandra.

*Moderbolaget*

Valutasäkring görs ej i normalfallet av utländska aktieposter. Dotterföretagen beslutar om sin finansiella strategi.

**27. Ställda säkerheter och eventualförpliktelser**

| Ställda säkerheter                  | <u>2022-12-31</u> | <u>2021-12-31</u> |
|-------------------------------------|-------------------|-------------------|
| <i>Koncernen</i>                    |                   |                   |
| Fastighetsinteckningar              | 104 477           | 124 329           |
| Företagshypotek                     | 25 527            | 33 413            |
| Tillgångar med äganderättsförbehåll | 38 467            | 62 554            |
| Aktier i dotterföretag              | <u>326 829</u>    | <u>225 016</u>    |
| <b>Summa ställda säkerheter</b>     | <b>495 300</b>    | <b>445 312</b>    |
| <i>Eventualförpliktelser</i>        |                   |                   |
| <i>Moderbolaget</i>                 |                   |                   |
| Pensionsutfästelse                  | 2 889             | 3 262             |
| <i>Koncernen</i>                    |                   |                   |
| Garantiåtaganden                    | 3 513             | 2 710             |
| Övriga borgensförbindelser          | <u>37 860</u>     | <u>26 762</u>     |
| <b>Summa eventualförpliktelser</b>  | <b>41 373</b>     | <b>29 472</b>     |

**28. Övriga upplysningar till kassaflödesanalysen**

**Justeringar för poster som inte ingår i kassaflödet**

| <i>Moderbolaget</i>  | <u>2022-12-31</u> | <u>2021-12-31</u> |
|--|-------------------|-------------------|
| Avskrivningar  | <u>42</u>         | <u>30</u>         |
| <b>Summa justeringar</b>   | <b>42</b>         | <b>30</b>         |
| <i>Koncernen</i>   |                   |                   |
| Avskrivningar och nedskrivningar                                   | 158 323           | 126 467           |
| Räntor och utdelning   | - 3 542           | 1 865             |
| Orealiserade kursdifferenser                                       | 9 883             | 22 932            |
| Rearesultat försäljning av rörelse/dotterbolag/finansiella innehav | <u>- 63 272</u>   | <u>- 107 597</u>  |
| <b>Summa justeringar</b>   | <b>101 392</b>    | <b>43 667</b>     |

*Ej kassaflödespåverkande transaktioner i investerings- och finansieringsverksamheten*

Under året har flertalet avbetalningskontrakt till totalt värde om 40,4 mkr avseende panncentraler, värmepumpar och maskiner tecknats, där samtliga redovisas som materiella anläggningstillgångar. Av totalt värde har endast 16,1 mkr påverkat koncernens kassaflöde från investerings- och finansieringsverksamheten i form av egen kontantinsats, amortering och ränta.

**29. Transaktioner med närstående**

*Moderbolaget*

Utöver den närståenderelation som anges för koncernen har moderbolaget ett bestämmande inflytande över sina dotterbolag, se not 17, och har närståendetransaktioner i form av erhållna/lämnade koncernbidrag, aktieägartillskott och utdelningar med dessa.

*Koncernen*

Koncernen står under ett bestämmande inflytande från Connecting Capital Holding AB, org.nr 556781-0980.

Koncernen har närståendetransaktioner med ett fåtal tidigare ägare till dotterbolag. Samtliga av dessa transaktioner sker på marknadsmässiga villkor.

R

*Inköp och försäljning inom koncernen*

Av koncernens totala inköp och försäljning avser 28% av inköpen och 16,5% av försäljningen bolag inom hela den företagsgrupp som koncernen tillhör.

Av moderbolagets totala inköp och försäljning avser 0% av inköpen och 100% av försäljningen andra bolag inom hela den företagsgrupp som moderbolaget tillhör.


**30. Väsentliga händelser efter räkenskapsårets utgång**

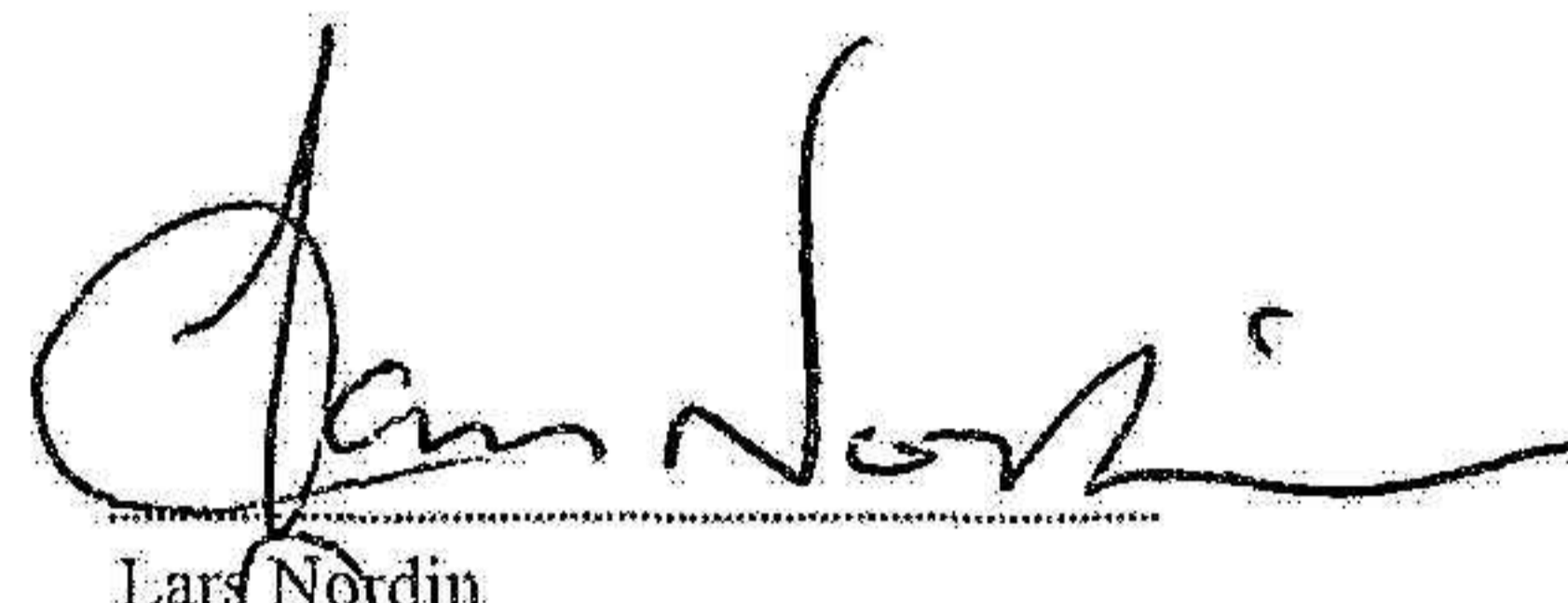
Inga väsentliga händelser har skett efter räkenskapsårets utgång.


**31. Disposition av företagets vinst**


|  |                      |
|--|----------------------|
| Till årsstämman förfogande står vinstmedel (kr)              | 1 249 143 689        |
| Styrelsen fastslår att till ägare av preferensaktien utdelas | 1 500 000            |
| Styrelsen fastslår att till ägare av stamaktien utdelas      | 44 000 000           |
| Styrelsen fastslår att i ny räkning balanseras               | <u>1 203 643 689</u> |


Stockholm den 30 maj 2023

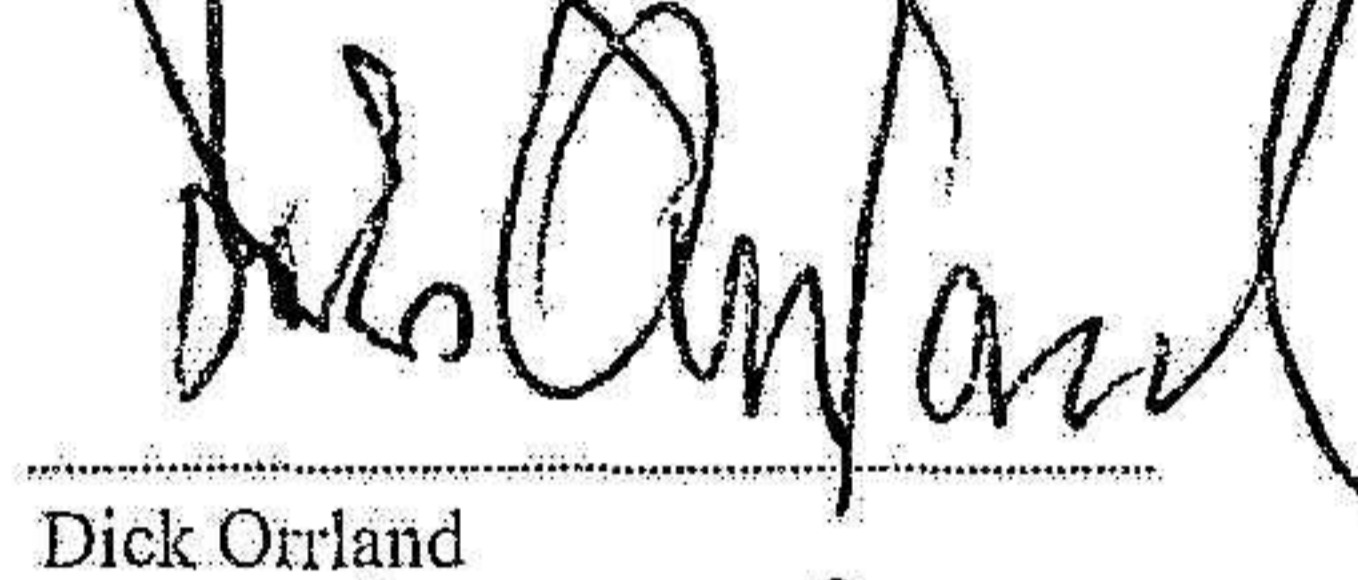
  
Tomas Ståhl  
Verkställande Direktör

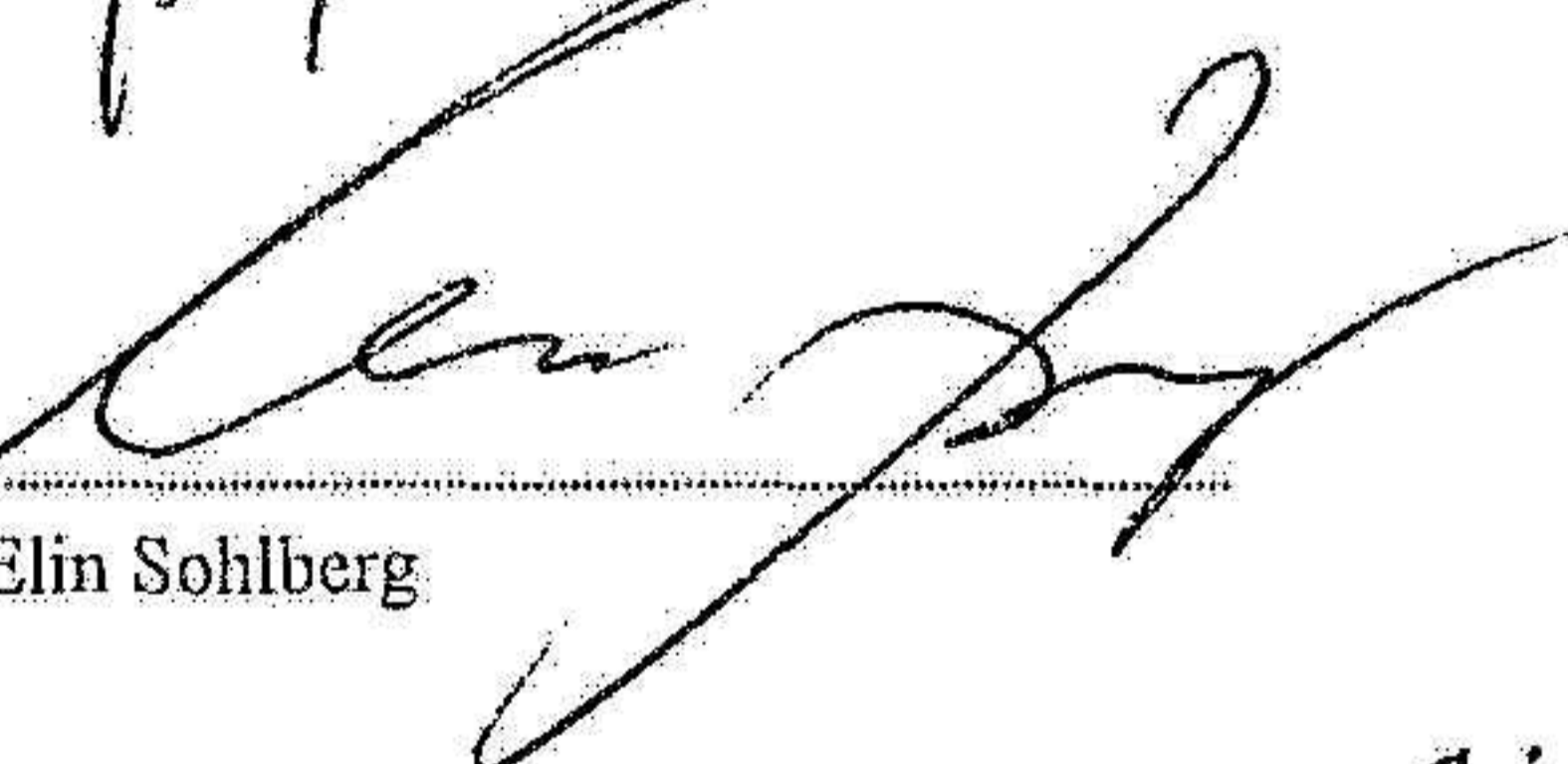
  
Lars Nordin  
Ordförande

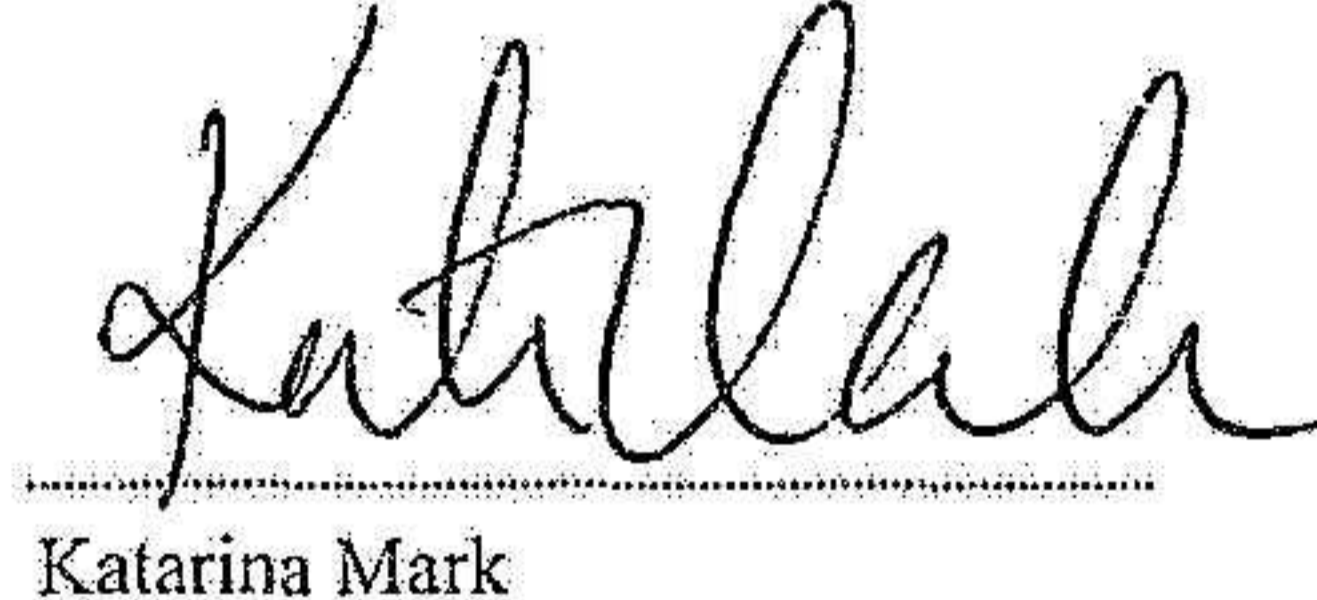
  
Nils Bergström

  
John Wattin

  
Ulf Hjalmarsson


  
Dick Orrland

  
Elin Sohlberg

  
Katarina Mark

Vår revisionsberättelse har avgivits den 7 juni 2023

Deloitte AB

  
Richard Peters  
Auktoriserad revisor

2023061618645

## REVISIONSBERÄTTELSE

Till bolagsstämman i Connecting Capital Holding AB  
organisationsnummer 556781-0980

### Rapport om årsredovisningen och koncernredovisningen

#### Uttalanden

Vi har utfört en revision av årsredovisningen och koncernredovisningen för Connecting Capital Holding AB för räkenskapsåret 2022-01-01 - 2022-12-31.

Enligt vår uppfattning har årsredovisningen och koncernredovisningen upprättats i enlighet med årsredovisningslagen och ger en i alla väsentliga avseenden rättvisande bild av moderbolagets och koncernens finansiella ställning per den 31 december 2022 och av dessas finansiella resultat och kassaflöden för året enligt årsredovisningslagen. Förvaltningsberättelsen är förenlig med årsredovisningens och koncernredovisningens övriga delar.

Vi tillstyrker därför att bolagsstämman fastställer resultaträkningen och balansräkningen för moderbolaget och koncernen.

#### Grund för uttalanden

Vi har utfört revisionen enligt International Standards on Auditing (ISA) och god revisionssed i Sverige. Vårt ansvar enligt dessa standarder beskrivs närmare i avsnittet *Revisorns ansvar*. Vi är oberoende i förhållande till moderbolaget och koncernen enligt god revisorssed i Sverige och har i övrigt fullgjort vårt yrkesetiska ansvar enligt dessa krav.

Vi anser att de revisionsbevis vi har inhämtat är tillräckliga och ändamålsenliga som grund för våra uttalanden.

#### Styrelsens och verkställande direktörens ansvar

Det är styrelsen och verkställande direktören som har ansvaret för att årsredovisningen och koncernredovisningen upprättas och att de ger en rättvisande bild enligt årsredovisningslagen. Styrelsen och verkställande direktören ansvarar även för den interna kontroll som de bedömer är nödvändig för att upprätta en årsredovisning och koncernredovisning som inte innehåller några väsentliga felaktigheter, vare sig dessa beror på oegentligheter eller misstag.

Vid upprättandet av årsredovisningen och koncernredovisningen ansvarar styrelsen och verkställande direktören för bedömningen av bolagets och koncernens förmåga att fortsätta verksamheten. De upplyser, när så är tillämpligt, om förhållanden som kan påverka förmågan att fortsätta verksamheten och att använda antagandet om fortsatt drift. Antagandet om fortsatt drift tillämpas dock inte om styrelsen och verkställande direktören avser att likvidera bolaget, upphöra med verksamheten eller inte har något realistiskt alternativ till att göra något av detta.

#### Revisorns ansvar

Våra mål är att uppnå en rimlig grad av säkerhet om huruvida

årsredovisningen och koncernredovisningen som helhet inte innehåller några väsentliga felaktigheter, vare sig dessa beror på oegentligheter eller misstag, och att lämna en revisionsberättelse som innehåller våra uttalanden. Rimlig säkerhet är en hög grad av säkerhet, men är ingen garanti för att en revision som utförs enligt ISA och god revisionssed i Sverige alltid kommer att upptäcka en väsentlig felaktighet om en sådan finns. Felaktigheter kan uppstå på grund av oegentligheter eller misstag och anses vara väsentliga om de enskilt eller tillsammans rimligen kan förväntas påverka de ekonomiska beslut som användare fattar med grund i årsredovisningen och koncernredovisningen.

Som del av en revision enligt ISA använder vi professionellt omdöme och har en professionellt skeptisk inställning under hela revisionen. Dessutom:

identifierar och bedömer vi riskerna för väsentliga felaktigheter i årsredovisningen och koncernredovisningen, vare sig dessa beror på oegentligheter eller misstag, utformar och utför granskningsåtgärder bland annat utifrån dessa risker och inhämtar revisionsbevis som är tillräckliga och ändamålsenliga för att utgöra en grund för våra uttalanden. Risker för att inte upptäcka en väsentlig felaktighet till följd av oegentligheter är högre än för en väsentlig felaktighet som beror på misstag, eftersom oegentligheter kan innefatta agerande i maskopi, förfalskning, avsiktliga utelämnanden, felaktig information eller åsidosättande av intern kontroll.

- skaffar vi oss en förståelse av den del av bolagets interna kontroll som har betydelse för vår revision för att utforma granskningsåtgärder som är lämpliga med hänsyn till omständigheterna, men inte för att uttala oss om effektiviteten i den interna kontrollen.
- utvärderar vi lämpligheten i de redovisningsprinciper som används och rimligheten i styrelsens och verkställande direktörens uppskattningar i redovisningen och tillhörande upplysningar.
- drar vi en slutsats om lämpligheten i att styrelsen och verkställande direktören använder antagandet om fortsatt drift vid upprättandet av årsredovisningen och koncernredovisningen. Vi drar också en slutsats, med grund i de inhämtade revisionsbevisen, om huruvida det finns någon väsentlig osäkerhetsfaktor som avser sådana händelser eller förhållanden som kan leda till betydande tvivel om bolagets och koncernens förmåga att fortsätta verksamheten. Om vi drar slutsatsen att det finns en väsentlig osäkerhetsfaktor, måste vi i revisionsberättelsen fästa uppmärksamheten på upplysningarna i årsredovisningen och koncernredovisningen om den väsentliga osäkerhetsfaktorn eller, om sådana upplysningar är otillräckliga, modifiera uttalandet om årsredovisningen och koncernredovisningen. Våra slutsatser baseras på de revisionsbevis som inhämtas fram till datumet för revisionsberättelsen. Dock kan framtida händelser eller förhållanden göra att ett bolag och en koncern inte längre kan fortsätta verksamheten.

- utvärderar vi den övergripande presentationen, strukturen och innehållet i årsredovisningen och koncernredovisningen, däribland upplysningarna, och om årsredovisningen och koncernredovisningen återger de underliggande transaktionerna och händelserna på ett sätt som ger en rättvisande bild.
- inhämtar vi tillräckliga och ändamålsenliga revisionsbevis avseende den finansiella informationen för enheterna eller affärsaktiviteterna inom koncernen för att göra ett uttalande avseende koncernredovisningen. Vi ansvarar för styrning, övervakning och utförande av koncernrevisionen. Vi är ensamt ansvariga för våra uttalanden.

Vi måste informera styrelsen om bland annat revisionens planerade omfattning och inriktning samt tidpunkten för den. Vi måste också informera om betydelsefulla iakttagelser under revisionen, däribland de eventuella betydande brister i den interna kontrollen som vi identifierat.

## Rapport om andra krav enligt lagar och andra författningar

### Uttalanden

Utöver vår revision av årsredovisningen och koncernredovisningen har vi även utfört en revision av styrelsens och verkställande direktörens förvaltning för Connecting Capital Holding AB för räkenskapsåret 2022-01-01 - 2022-12-31 samt av förslaget till dispositioner beträffande bolagets vinst eller förlust.

Vi tillstyrker att bolagsstämman disponerar vinsten enligt förslaget i förvaltningsberättelsen och beviljar styrelsens ledamöter och verkställande direktören ansvarsfrihet för räkenskapsåret.

### Grund för uttalanden

Vi har utfört revisionen enligt god revisionssed i Sverige. Vårt ansvar enligt denna beskrivs närmare i avsnittet *Revisorns ansvar*. Vi är oberoende i förhållande till moderbolaget och koncernen enligt god revisorssed i Sverige och har i övrigt fullgjort vårt yrkesetiska ansvar enligt dessa krav.

Vi anser att de revisionsbevis vi har inhämtat är tillräckliga och ändamålsenliga som grund för våra uttalanden.

### Styrelsens och verkställande direktörens ansvar

Det är styrelsen som har ansvaret för förslaget till dispositioner beträffande bolagets vinst eller förlust. Vid förslag till utdelning innefattar detta bland annat en bedömning av om utdelningen är försvarlig med hänsyn till de krav som bolagets och koncernens verksamhetsart, omfattning och risker ställer på storleken av moderbolagets och koncernens egna kapital, konsolideringsbehov, likviditet och ställning i övrigt.

Styrelsen ansvarar för bolagets organisation och förvaltningen av bolagets angelägenheter. Detta innefattar bland annat att fortlöpande bedöma bolagets och koncernens ekonomiska situation och att tillse att bolagets organisation är utformad så att bokföringen, medelsförvaltningen och bolagets ekonomiska angelägenheter i övrigt kontrolleras på ett betryggande sätt. Verkställande direktören ska sköta den löpande förvaltningen enligt styrelsens riktlinjer och anvisningar och bland annat vidta de åtgärder som är nödvändiga för att bolagets bokföring ska fullgöras i överensstämmelse med lag och för att medelsförvaltningen ska skötas på ett betryggande sätt.

### Revisorns ansvar

Vårt mål beträffande revisionen av förvaltningen, och därmed vårt uttalande om ansvarsfrihet, är att inhämta revisionsbevis för att med en rimlig grad av säkerhet kunna bedöma om någon styrelseledamot eller verkställande direktören i något väsentligt avseende:

- företagit någon åtgärd eller gjort sig skyldig till någon försummelse som kan föranleda ersättningskyldighet mot bolaget, eller
- på något annat sätt handlat i strid med aktiebolagslagen, årsredovisningslagen eller bolagsordningen.

Vårt mål beträffande revisionen av förslaget till dispositioner av bolagets vinst eller förlust, och därmed vårt uttalande om detta, är att med rimlig grad av säkerhet bedöma om förslaget är förenligt med aktiebolagslagen.

Rimlig säkerhet är en hög grad av säkerhet, men ingen garanti för att en revision som utförs enligt god revisionssed i Sverige alltid kommer att upptäcka åtgärder eller försummelser som kan föranleda ersättningskyldighet mot bolaget, eller att ett förslag till dispositioner av bolagets vinst eller förlust inte är förenligt med aktiebolagslagen.

Som en del av en revision enligt god revisionssed i Sverige använder vi professionellt omdöme och har en professionellt skeptisk inställning under hela revisionen. Granskningen av förvaltningen och förslaget till dispositioner av bolagets vinst eller förlust grundar sig främst på revisionen av räkenskaperna. Vilka tillkommande granskningsåtgärder som utförs baseras på vår professionella bedömning med utgångspunkt i risk och väsentlighet. Det innebär att vi fokuserar granskningen på sådana åtgärder, områden och förhållanden som är väsentliga för verksamheten och där avsteg och överträdelser skulle ha särskild betydelse för bolagets situation. Vi går igenom och prövar fattade beslut, beslutsunderlag, vidtagna åtgärder och andra förhållanden som är relevanta för vårt uttalande om ansvarsfrihet. Som underlag för vårt uttalande om styrelsens förslag till dispositioner beträffande bolagets vinst eller förlust har vi granskat styrelsens motiverade yttrande samt ett urval av underlagen för detta för att kunna bedöma om förslaget är förenligt med aktiebolagslagen.

Stockholm den 7 juni 2023

Deloitte AB

Richard Peters  
Auktoriserad revisor