

Årsredovisning
för
Sveba-Dahlén AB
556081-9350

Räkenskapsåret
2024

Fastställelseintyg

Undertecknad styrelseledamot i Sveba-Dahlén AB intygar att resultaträkningen och balansräkningen i årsredovisningen har fastställts på årsstämma 2025-04-02. Årsstämman beslutade att godkänna styrelsens förslag till resultatdisposition.

Jag intygar också att innehållet i årsredovisningen och revisionsberättelsen stämmer överens med originalen.

Fristad 2025-04-02


Jan Zimmermann

Styrelsen och verkställande direktören för Sveba-Dahlén AB avger följande årsredovisning för räkenskapsåret 2024.

Årsredovisningen är upprättad i svenska kronor, SEK. Om inte annat särskilt anges, redovisas alla belopp i tusentals kronor (Tkr). Uppgifter inom parentes avser föregående år.

Förvaltningsberättelse

Information om verksamheten

Sveba Dahlén AB utvecklar, tillverkar och säljer deghanteringsutrustning under varumärket Glimek samt ugnar under varumärket Sveba Dahlen för professionell bakning. Verksamheten återförsäljer på vissa marknader också kompletterande bageriutrustning från välkända leverantörer.

Företaget har sitt säte och huvudkontor i Fristad, Borås kommun.

Väsentliga händelser under räkenskapsåret

Konkurrenssituationen var oförändrad under 2024 jämfört med 2023 och präglades av fortsatt priskonkurrens, där företaget fick ge extra rabatter för att behålla konkurrenskraft och produktionsvolym. Fallande inflation och räntor var dock positiva faktorer som kunde märkas under andra halvåret, särskilt på den svenska marknaden, som hade en stark avslutning. Samtidigt skedde en avmattning bland industriella kunder, med en tydlig tendens att köpbeslut sköts upp. Denna trend upplevdes även av våra systerbolag inom Middleby Bakery Group.

Sveba Dahlen avslutade året med en omsättning på 429 miljoner kronor, vilket är något över den budgeterade nivån och en ökning jämfört med 2023.

Försäljnings- och marknadsmässigt har företaget fokuserat på att utöka försäljningskanalerna för industriella kunder, marinkunder samt distributionskanaler i USA för varumärket Glimek. Särskilt försäljningen till industri- och marinkunder har utvecklats positivt. Resultatet av det strategiska arbetet i USA för varumärket Glimek förväntas ge tydliga resultat under 2025, efter att starka försäljningskanaler etablerats under 2024.

Produktutvecklingen i företaget ändrade fokus under 2023 och 2024, med målsättningen att utveckla produkter som är enklare att producera. Tillverkningskostnaden för nya produkter planeras att minska med 2030 %. Under 2024 fortsatte varumärkesarbetet för Glimek och Sveba Dahlen, som fortsatt ska stå för kvalitet och bra lösningar till kunderna. Samtidigt behöver förenkling och automatisering implementeras i hela leverantörskedjan för att sänka tillverkningskostnaderna, målet är att uppnå konkurrenskraftiga priser på marknaden och ett högre resultat för företaget.

Fokus ligger på att minska komplexiteten genom att utveckla plattformslösningar, där komponenter och material kan återanvändas mellan olika modeller. Det innebär att företaget riktar sig mot ett väldefinierat utbud av ugnsmodeller med populära tillval, snarare än skräddarsydda kundspecifika lösningar.

Det systematiska arbetet med att säkerställa bolagets kvalitetskontroll fortsatte framgångsrikt under 2024.

Den resurs som tillkom 2023 som affärsutvecklare utsågs 2024 till FoU-chef med ansvar för produktutveckling, IT och processer. Ledningsgruppen förändrades även under 2024. En ny affärsutvecklare rekryteras och tillträder i mitten av 2025, med uppdrag att utveckla och effektivisera



interna processer som ska stödja företagets tillväxtambitioner de kommande åren.

Väsentliga händelser efter räkenskapsårets slut

Inga väsentliga händelser har inträffat.

Förväntad framtida utveckling samt väsentliga risker och osäkerhetsfaktorer

Under de första veckorna av 2025 har företaget sett en god orderingång, och vi förväntar oss fortsatt tillväxt i intäkter och resultat under 2025 jämfört med rekordåret 2024.

Användande av finansiella instrument

Som huvudregel sker inte någon säkring av valutor. Bolaget är främst exponerat genom inköp och försäljning i EUR.

Tillstånds- eller anmälningspliktig verksamhet enligt miljöbalken

Bolaget bedriver tillståndspliktig verksamhet enligt miljöbalken. Tillståndet omfattar tillverkning av ugnar för bageriindustrin. Verksamheten bedrivs i överensstämmelse med i tillståndet angivna villkor. Den tillståndspliktiga verksamheten motsvarar 100% av bolagets nettoomsättning.

Ägarförhållanden

Sveba-Dahlén AB är ett helägt dotterbolag till Sveba-Dahlén Group AB, 556348-4530.

Flerårsöversikt (Tkr)	2024	2023	2022	2021	2020
Nettoomsättning	429 096	397 651	402 735	341 036	259 935
EBITDA	94 416	79 499	75 973	38 035	18 676
EBIT	88 338	74 356	70 967	32 621	13 415
Balansomslutning	406 025	351 173	271 111	202 264	157 488

Förändringar i eget kapital (Tkr)

	Aktie- kapital	Reserv- fond	Balanserat resultat	Årets resultat	Totalt
Belopp vid årets ingång	6 000	1 200	103 071	13 283	123 554
Disposition enligt beslut av årsstämman:			13 283	-13 283	0
Årets resultat				36 736	36 736
Belopp vid årets utgång	6 000	1 200	116 354	36 736	160 290

Ej återbetalade villkorade aktieägartillskott uppgår per balansdagen till 8 273 tkr (8 273 tkr).

Förslag till vinstdisposition

Styrelsen föreslår att till förfogande stående vinstmedel (kronor):

balanserad vinst	116 354 056
årets vinst	36 736 353
	153 090 409
disponeras så att	.
till aktieägare utdelas	70 000 000
i ny räkning överföres	83 090 409
	153 090 409

Styrelsen föreslås bemyndigas att besluta om tidpunkt då utdelningen skall betalas.

Styrelsen anser att förslaget är förenligt med försiktighetsregeln i 17 kap. 3 § aktiebolagslagen enligt följande redogörelse: Styrelsens uppfattning är att vinstutdelningen är försvarlig med hänsyn till de krav verksamhetens art, omfattning och risk ställer på storleken på det egna kapitalet, bolagets konsolideringsbehov, likviditet och ställning i övrigt.

Företagets resultat och ställning i övrigt framgår av efterföljande resultat- och balansräkning samt kassaflödesanalys med noter.

Resultaträkning

Tkr

	Not	2024-01-01 -2024-12-31	2023-01-01 -2023-12-31
	1		
Nettoomsättning	2, 3	429 096 429 096	397 651 397 651
Rörelsens kostnader			
Råvaror och förnödenheter		-176 857	-157 978
Övriga externa kostnader	4, 5	-56 252	-59 168
Personalkostnader	6	-94 624	-93 918
Avskrivningar och nedskrivningar av materiella och immateriella anläggningstillgångar		-6 078	-5 143
Övriga rörelsekostnader	7	-6 946	-7 087
	3	-340 758	-323 295
Rörelseresultat		88 338	74 356
Resultat från finansiella poster			
Resultat från andelar i intresseföretag och gemensamt styrda företag	8	599	416
Resultat från andelar i intresseföretag och gemensamt styrda företag	9	0	-3 712
Resultat från övriga värdepapper och fordringar som är anläggningstillgångar	10	6 469	4 015
Övriga ränteintäkter och liknande resultatposter	11	932	-1 005
Räntekostnader och liknande resultatposter	12	-4 529	-2 890
		3 471	-3 176
Resultat efter finansiella poster		91 809	71 180
Bokslutsdispositioner	13	-45 626	-53 513
Resultat före skatt		46 183	17 668
Skatt på årets resultat	14	-9 446	-4 384
Årets resultat		36 736	13 283

Balansräkning	Not	2024-12-31	2023-12-31
Tkr	1		
TILLGÅNGAR			
Anläggningstillgångar			
<i>Immateriella anläggningstillgångar</i>			
Balanserade utgifter för dataprogram	15	18	948
		18	948
<i>Materiella anläggningstillgångar</i>			
Byggnader och mark	16	11 646	11 881
Maskiner och andra tekniska anläggningar	17	21 821	24 957
Inventarier, verktyg och installationer	18	0	46
Pågående nyanläggningar och förskott avseende materiella anläggningstillgångar	19	398	171
		33 865	37 055
<i>Finansiella anläggningstillgångar</i>			
Fordringar hos koncernföretag	20	78 112	44 859
Andelar i intresseföretag	21, 22	6 772	6 772
Fordringar hos intresseföretag och gemensamt styrda företag	23	0	0
Andra långfristiga värdepappersinnehav	24	0	111
Uppskjutna skattefordringar	25	0	23
		84 884	51 765
Summa anläggningstillgångar		118 767	89 768
Omsättningstillgångar			
<i>Varulager m m</i>			
Råvaror och förnödenheter		47 535	54 634
Varor under tillverkning		2 366	1 716
Färdiga varor och handelsvaror		11 978	14 523
Förskott till leverantörer		95	0
		61 974	70 873
<i>Kortfristiga fordringar</i>			
Kundfordringar		64 270	59 878
Fordringar hos koncernföretag		124 884	105 302
Övriga fordringar		520	1 569
Förutbetalda kostnader och upplupna intäkter	26	3 109	2 383
		192 784	169 132
<i>Kassa och bank</i>	27	32 501	21 401
Summa omsättningstillgångar		287 259	261 405
SUMMA TILLGÅNGAR		406 025	351 173

h

Balansräkning

Tkr

Not
1

2024-12-31

2023-12-31

EGET KAPITAL OCH SKULDER

Eget kapital

28

Bundet eget kapital

Aktiekapital

6 000

6 000

Reservfond

1 200

1 200

7 200

7 200

Fritt eget kapital

Balanserad vinst

116 354

103 071

Årets resultat

36 736

13 283

153 090

116 354

Summa eget kapital

160 290

123 554

Obeskattade reserver

29

52 040

40 226

Avsättningar

Avsättningar för pensioner och likande förpliktelser

6, 30

0

111

Uppskjutna skatter

25

179

247

Avsättningar för garantiåtaganden

31

5 281

5 022

Summa avsättningar

5 460

5 380

Långfristiga skulder

32

Skulder till koncernföretag

130 891

106 797

Summa långfristiga skulder

130 891

106 797

Kortfristiga skulder

Förskott från kunder

7 792

22 039

Leverantörsskulder

19 780

22 138

Skulder till koncernföretag

39

37

Aktuella skatteskulder

1 682

7 489

Övriga skulder

3 836

1 569

Upplupna kostnader och förutbetalda intäkter

33

24 215

21 944

Summa kortfristiga skulder

57 344

75 216

SUMMA EGET KAPITAL OCH SKULDER

406 025

351 173

Kassaflödesanalys

Tkr

	Not	2024-01-01 -2024-12-31	2023-01-01 -2023-12-31
	1		
Den löpande verksamheten			
Resultat efter finansiella poster		91 809	71 180
Justeringar för poster som inte ingår i kassaflödet	34	6 225	8 162
Betald skatt		-15 298	-1 759
Kassaflöde från den löpande verksamheten före förändring av rörelsekapital		82 736	77 583
Kassaflöde från förändring av rörelsekapitalet			
Förändring av varulager		8 899	-9 481
Förändring av kundfordringar		-4 392	11 466
Förändring av kortfristiga fordringar		-19 259	-76 227
Förändring av leverantörsskulder		-2 358	4 234
Förändring av kortfristiga skulder		-9 708	4 776
Kassaflöde från den löpande verksamheten		55 918	12 351
Investeringsverksamheten			
Investeringar i materiella anläggningstillgångar		-1 958	-14 800
Investeringar i finansiella anläggningstillgångar		0	524
Placeringar i övriga finansiella anläggningstillgångar		-33 253	-3 076
Avyttring/amortering av övriga finansiella anläggningstillgångar		111	1 060
Kassaflöde från investeringsverksamheten		-35 100	-16 292
Finansieringsverksamheten			
Upptagna lån		38 094	46 597
Amortering av lån		-14 000	0
Lämnade koncernbidrag		-33 812	-44 150
Kassaflöde från finansieringsverksamheten		-9 718	2 447
Årets kassaflöde		11 100	-1 494
Likvida medel vid årets början		21 401	22 895
Likvida medel vid årets slut	35	32 501	21 401

✓

Noter

Tkr

Not 1 Redovisnings- och värderingsprinciper

Allmänna upplysningar

Årsredovisningen är upprättad i enlighet med årsredovisningslagen och BFNAR 2012:1 Årsredovisning och koncernredovisning (K3).

Redovisningsprinciperna är oförändrade jämfört med föregående år.

Utländska valutor

Fordringar och skulder i utländsk valuta har värderats till balansdagens kurs. Kursvinster och kursförluster på rörelsefordringar och rörelseskulder redovisas i rörelseresultatet medan kursvinster och kursförluster på finansiella fordringar och skulder redovisas som finansiella poster.

Intäktsredovisning

Intäkter har tagits upp till verkligt värde av vad som erhållits eller kommer att erhållas och redovisas i den omfattning det är sannolikt att de ekonomiska fördelarna kommer att tillgodogöras bolaget och intäkterna kan beräknas på ett tillförlitligt sätt.

Vid försäljning av varor redovisas normalt inkomsten som intäkt när de väsentliga förmåner och risker som är förknippade med ägandet av varan har överförts från företaget till köparen.

Ränta redovisas som intäkt enligt den så kallade effektivräntemetoden.

Pågående tjänsteuppdrag

Inkomster från uppdrag på löpande räkning redovisas som intäkt i takt med att arbetet utförs och material levereras eller förbrukas innebärande att vinsten från uppdragen avräknas successivt.

Om det inte är sannolikt att betalning kommer att erhållas för belopp som redan har redovisats som intäkt redovisas det belopp som sannolikt inte kommer att erhållas som en kostnad.

Inkomster från uppdrag till fast pris redovisas som intäkt enligt uppdragens respektive färdigställandegrad, så kallad successiv vinstavräkning. Färdigställandegraden fastställs huvudsakligen genom att jämföra nedlagda uppdragsutgifter med totala uppdragsutgifter.

När utfallet kan beräknas på ett tillförlitligt sätt redovisas uppdragsinkomsten och hänförliga uppdragsutgifter i resultaträkningen med utgångspunkt från färdigställandegraden av aktiviteterna på balansdagen.

Om det ekonomiska utfallet av ett uppdrag inte kan beräknas på ett tillförlitligt sätt redovisas en intäkt endast med ett belopp som motsvarar de uppkomna uppdragsutgifter som sannolikt kommer att ersättas av beställaren. Om det är sannolikt att de totala uppdragsutgifterna kommer att överstiga den totala uppdragsinkomsten från ett uppdrag redovisas den befarade förlusten som en kostnad omgående i resultaträkningen.

I balansräkningen jämförs redovisade intäkter med de belopp som fakturerats beställaren under samma period. Om de fakturerade beloppen överstiger den redovisade intäkten utgör mellanskillnaden en skuld, vilken redovisas som fakturerad men ej upparbetad intäkt. Om intäkten överstiger de fakturerade beloppen utgör mellanskillnaden en fordran vilken redovisas som upparbetad men ej fakturerad intäkt.

A

Immateriella tillgångar

Företaget redovisar internt upparbetade immateriella anläggningstillgångar enligt kostnadsföringsmodellen. Det innebär att samtliga utgifter som avser framtagandet av en internt upparbetad immateriell anläggningstillgång kostnadsförs direkt när de uppkommer.

Anläggningstillgångar

Immateriella och materiella anläggningstillgångar redovisas till anskaffningsvärde minskat med ackumulerade avskrivningar enligt plan och eventuella nedskrivningar.

Avskrivning sker linjärt över den förväntade nyttjandeperioden med hänsyn till väsentligt restvärde. Följande avskrivningstid tillämpas:

Stommar, fasader	50 år
Fönster	30 år
Stommkompletteringar, värme, el mm	25 år
Yttertak	15 år
Övrigt	25 år
Markanläggningar	25 år
Maskiner och andra tekniska anläggningar	4-10 år
Inventarier, verktyg och installationer	1-5 år

Komponentindelning

Materiella anläggningstillgångar har delats upp på komponenter när komponenterna är betydande och när komponenterna har väsentligt olika nyttjandeperioder. När en komponent i en anläggningstillgång byts ut, uttrangeras eventuell kvarvarande del av den gamla komponenten och den nya komponentens anskaffningsvärde aktiveras. Utgifter för löpande reparationer och underhåll redovisas som kostnader.

Nedskrivningar av icke-finansiella tillgångar

När det finns en indikation på att en tillgångs värde minskat, görs en prövning av nedskrivningsbehov. Har tillgången ett återvinningsvärde som är lägre än det redovisade värdet, skrivs den ner till återvinningsvärdet. Vid bedömning av nedskrivningsbehov grupperas tillgångarna på de lägsta nivåer där det finns separata identifierbara kassaflöden (kassagenererande enheter). För tillgångar, andra än goodwill, som tidigare skrivits ner görs per varje balansdag en prövning av om återföring bör göras. I resultaträkningen redovisas nedskrivningar och återföringar av nedskrivningar i den funktion där tillgången nyttjas.

Finansiella instrument

Finansiella instrument värderas utifrån anskaffningsvärdet. Instrumentet redovisas i balansräkningen när bolaget blir part i instrumentets avtalsmässiga villkor. Finansiella tillgångar tas bort från balansräkningen när rätten att erhålla kassaflöden från instrumentet har löpt ut eller överförts och bolaget har överfört i stort sett alla risker och förmåner som är förknippade med äganderätten. Finansiella skulder tas bort från balansräkningen när förpliktelserna har reglerats eller på annat sätt upphört.

Andra långfristiga värdepappersinnehav

Placeringar i värdepapper som är anskaffade med avsikt att innehas långsiktigt har redovisats till sina anskaffningsvärden. Varje balansdag görs bedömning om eventuellt nedskrivningsbehov.

Kundfordringar/kortfristiga fordringar

Kundfordringar och kortfristiga fordringar redovisas som omsättningstillgångar till det belopp som förväntas bli inbetalt efter avdrag för individuellt bedömda osäkra fordringar.

Låneskulder och leverantörsskulder

Låneskulder och leverantörsskulder redovisas initialt till anskaffningsvärde efter avdrag för transaktionskostnader. Skiljer sig det redovisade beloppet från det belopp som ska återbetalas vid förfallotidpunkten periodiseras mellanskillnaden som räntekostnad över lånets löptid med hjälp av instrumentets effektivränta. Härigenom överensstämmer vid förfallotidpunkten det redovisade beloppet och det belopp som ska återbetalas.

Kvittning av finansiell fordran och finansiell skuld

En finansiell tillgång och en finansiell skuld kvittas och redovisas med ett nettobelopp i balansräkningen endast då legal kvittningsrätt föreligger samt då en reglering med ett nettobelopp avses ske eller då en samtida avyttring av tillgången och reglering av skulden avses ske.

Nedskrivningsprövning av finansiella anläggningstillgångar

Vid varje balansdag bedöms om det finns indikationer på nedskrivningsbehov av någon av de finansiella anläggningstillgångarna. Nedskrivning sker om värdenedgången bedöms vara bestående och provas individuellt.

Leasingavtal

Företaget redovisar samtliga leasingavtal, såväl finansiella som operationella, som operationella leasingavtal. Operationella leasingavtal redovisas som en kostnad linjärt över leasingperioden.

Varulager

Varulagret har värderats till det lägsta av dess anskaffningsvärde och dess nettoförsäljningsvärde på balansdagen. Med nettoförsäljningsvärde avses varornas beräknade försäljningspris minskat med försäljningskostnader. Den valda värderingsmetoden innebär att inkurans i varulagret har beaktats.

Anskaffningsvärdet fastställs med användning av först in, först ut-metoden (FIFU). För råvaror ingår alla utgifter som är direkt hänförliga till anskaffningen av varorna i anskaffningsvärdet. För varor under tillverkning och färdiga varor inkluderar anskaffningsvärdet inköpt material, direkt lön, andra direkta kostnader samt hänförliga indirekta tillverkningskostnader.

Inkomstskatter

Total skatt utgörs av aktuell skatt och uppskjuten skatt. Skatter redovisas i resultaträkningen, utom då underliggande transaktion redovisas direkt mot eget kapital varvid tillhörande skatteeffekter redovisas i eget kapital.

Aktuell skatt

Aktuell skatt avser inkomstskatt för innevarande räkenskapsår samt den del av tidigare räkenskapsårs inkomstskatt som ännu inte redovisats. Aktuell skatt beräknas utifrån den skattesats som gäller per balansdagen.



Uppskjuten skatt

Uppskjuten skatt är inkomstskatt som avser framtida räkenskapsår till följd av tidigare händelser. Redovisning sker enligt balansräkningsmetoden. Enligt denna metod redovisas uppskjutna skatteskulder och uppskjutna skattefordringar på temporära skillnader som uppstår mellan bokförda respektive skattemässiga värden för tillgångar och skulder samt för övriga skattemässiga avdrag eller underskott.

Uppskjutna skattefordringar netto redovisas mot uppskjutna skatteskulder endast om de kan betalas med ett nettobelopp. Uppskjuten skatt beräknas utifrån gällande skattesats på balansdagen. Effekter av förändringar i gällande skattesatser resultatförs i den period förändringen lagstads. Uppskjuten skattefordran redovisas som finansiell anläggningstillgång och uppskjuten skatteskuld som avsättning.

Uppskjuten skattefordran avseende underskottsavdrag eller andra framtida skattemässiga avdrag redovisas i den omfattning det är sannolikt att avdragen kan avräknas mot framtida skattemässiga överskott.

På grund av sambandet mellan redovisning och beskattning särredovisas inte den uppskjutna skatteskulden som är hänförlig till obeskattade reserver.

Avsättningar

Som avsättning har redovisats förpliktelser gentemot tredje man som är hänförliga till räkenskapsåret eller tidigare räkenskapsår och som på balansdagen antingen är säkra eller sannolika till sin förekomst men oviss till belopp eller till den tidpunkt då de ska infrias.

Företaget nuvärdesberäknar förpliktelser som väntas regleras efter mer än tolv månader. Den ökning av avsättningen som beror på att tid förflyter redovisas som räntekostnad.

Avsättningar för omstrukturering görs när det föreligger en fastställd och utförlig omstruktureringsplan och berörda personer har informerats.

Ersättningar till anställda

Ersättningar till anställda avser alla former av ersättningar som företaget lämnar till de anställda. Kortfristiga ersättningar utgörs av bland annat löner, betald semester, betald frånvaro, bonus och ersättning efter avslutad anställning (pension). Kortfristiga ersättningar redovisas som kostnad och en skuld då det finns en legal eller informell förpliktelse att betala ut en ersättning till följd av en tidigare händelse och en tillförlitlig uppskattning av beloppet kan göras.

Ersättningar till anställda efter avslutad anställning

I företaget finns såväl avgiftsbestämda som förmånsbestämda pensionsplaner. Som avgiftsbestämda planer klassificeras planer där fastställda avgifter betalas och det inte finns förpliktelser att betala något ytterligare, utöver dessa avgifter.

Utgifter för avgiftsbestämda planer redovisas som en kostnad under den period de anställda utför de tjänster som ligger till grund för förpliktelsen.

Företaget har förmånsbestämda pensionsplaner där en pensionspremie betalas och redovisar dessa planer som avgiftsbestämda planer i enlighet med förenklingsregeln i BFNAR 2012:1 (K3).

De pensionsförpliktelser vars värde är beroende av värdet på en kapitalförsäkring redovisas till värdet på kapitalförsäkringen. Om kapitalförsäkringens verkliga värde är högre än anskaffningsvärdet, redovisas det överskjutande beloppet som en ansvarsförbindelse inom linjen.

Ersättningar vid uppsägning

Ersättningar vid uppsägning utgår då något företag inom koncernen beslutar att avsluta en anställning före den normala tidpunkten för anställningens upphörande eller då en anställd accepterar ett erbjudande om frivillig avgång i utbyte mot sådan ersättning. Om ersättningen inte ger företaget någon framtida ekonomisk fördel redovisas en skuld och en kostnad när företaget har en legal eller informell förpliktelse att lämna sådan ersättning. Ersättningen värderas till den bästa uppskattningen av den ersättning som skulle krävas för att reglera förpliktelsen på balansdagen.

Kassaflödesanalys

Kassaflödesanalysen upprättas enligt indirekt metod. Det redovisade kassaflödet omfattar endast transaktioner som medfört in- eller utbetalningar.

Som likvida medel klassificerar företaget, förutom kassamedel, disponibla tillgodohavanden hos banker och andra kreditinstitut samt kortfristiga likvida placeringar som är noterade på en marknadsplats och har en kortare löptid än tre månader från anskaffningstidpunkten. Förändringar i spärrade medel redovisas i investeringsverksamheten.

Nyckeltalsdefinitioner

EBITDA

Företagets rörelseresultat före räntor, skatter, nedskrivningar och avskrivningar.

EBIT

Företagets rörelseresultat före räntor och skatter.

Uppskattningar och bedömningar

Sveba-Dahlén AB gör uppskattningar och bedömningar om framtiden. De uppskattningar för redovisningsändamål som blir följden av dessa kommer, definitionsmässigt, sällan att motsvara det verkliga resultatet. De uppskattningar och antaganden som innebär en betydande risk för väsentliga justeringar i redovisade värden för tillgångar och skulder under nästkommande år behandlas i huvuddrag nedan.

Inkurans i varulager

Bolaget är till viss del utsatt för inkurans då man åtagit sig att ha ett service lager för kunderna samt att bolaget ibland får retur av ugnar. I bokslutet görs nedskrivning för inkurans avseende råvarulagret med hjälp av en inkuranstrappa som är baserad på posternas omsättningshastighet i lager, och avseende färdigvarulagret genom individuell bedömning.

Garantiåtaganden

Den allmänna reserven har ökat med 259 TSEK då Sveba-Dahlén ABs omsättning är högre än föregående år. Sveba-Dahlén ABs kvalitetskostnader uppvisar dock en positiv utveckling. Sveba-Dahlén AB har också en extra garantireserv på 2,5 MSEK för eventuella åtgärder av sålda avvägare på Europamarknaden.

Följande garantiåtaganden föreligger:

I Sverige har alla 12 månaders garanti, reservdelar har 6 månaders garanti.

Utanför Sverige har kunderna garanti upp till 12 månader, eller 16 månader från skeppningsdatum. 6 månaders garanti på reservdelar.

Not 2 Nettoomsättningens fördelning

	2024	2023
Nettoomsättningen per geografisk marknad		
Norden	166 290	140 601
Europa exkl Norden	145 708	133 602
Nordamerika	48 566	59 359
Övriga marknader	68 532	64 089
	429 096	397 651

Not 3 Inköp och försäljning mellan koncernföretag

	2024	2023
Andel av årets totala inköp som skett från andra företag i koncernen	19,20 %	19,90 %
Andel av årets totala försäljningar som skett till andra företag i koncernen	8,60 %	9,10 %

Not 4 Leasingavtal

Årets leasingkostnader avseende leasingavtal, uppgår till 1 469 tkr (2 632 tkr).

Framtida leasingavgifter, för icke uppsägningsbara leasingavtal, förfaller till betalning enligt följande:

	2024	2023
Inom ett år	2 840	3 948
Senare än ett men inom fem år	4 829	5 411
	7 668	9 359

h

Not 5 Arvode till revisorer

Med revisionsuppdrag avses granskning av årsredovisningen och bokföringen samt styrelsens och verkställande direktörens förvaltning, övriga arbetsuppgifter som det ankommer på bolagets revisor att utföra samt rådgivning eller annat biträde som föranleds av iakttagelser vid sådan granskning eller genomförandet av sådana övriga arbetsuppgifter.

	2024	2023
EY		
Revisionsuppdrag	294	283
	294	283

Not 6 Anställda och personalkostnader

	2024	2023
Medelantalet anställda		
Kvinnor	16	16
Män	96	102
	112	118
Löner och andra ersättningar		
Styrelse och verkställande direktör	2 863	2 647
Tantiem och liknande ersättning till styrelse och verkställande direktör	2 345	2 058
Övriga anställda	60 228	58 703
	65 436	63 408
Sociala kostnader		
Pensionskostnader för styrelse och verkställande direktör	442	335
Pensionskostnader för övriga anställda	6 217	5 920
Övriga sociala avgifter enligt lag och avtal	22 245	21 951
	28 904	28 206
Totala löner, ersättningar, sociala kostnader och pensionskostnader	94 340	91 614

Det finns inga pensionsförpliktelser till styrelseledamöter innevarande eller föregående år.

Könsfördelning bland ledande befattningshavare

Andel kvinnor i styrelsen	0 %	0 %
Andel män i styrelsen	100 %	100 %
Andel kvinnor bland övriga ledande befattningshavare	29 %	29 %
Andel män bland övriga ledande befattningshavare	71 %	71 %

Avtal om avgångsvederlag

Det finns inga avtal om avgångsvederlag till styrelseledamöter eller ledande befattningshavare innevarande eller föregående år.

h

Not 7 Övriga rörelsekostnader

	2024	2023
Valutakursförluster	-6 946	-7 087
	-6 946	-7 087

Not 8 Resultat från andelar i intresseföretag och gemensamt styrda företag

	2024	2023
Erhållna utdelningar	599	416
	599	416

Not 9 Resultat från andelar i intresseföretag och gemensamt styrda företag

	2024	2023
Resultat vid avyttringar	0	-3 712
	0	-3 712

Not 10 Resultat från övriga värdepapper och fordringar som är anläggningstillgångar

	2024	2023
Ränteintäkter från koncernföretag	6 469	4 008
Resultat vid avyttringar	0	7
	6 469	4 015

Not 11 Övriga ränteintäkter och liknande resultatposter

	2024	2023
Övriga ränteintäkter	175	126
Kursdifferenser	757	-1 131
	932	-1 005

Not 12 Räntekostnader och liknande resultatposter

	2024	2023
Räntekostnader till koncernföretag	-4 282	-2 447
Övriga räntekostnader	-247	-443
	-4 529	-2 890

Not 13 Bokslutsdispositioner

	2024	2023
Lämnade koncernbidrag	-33 812	-44 150
Förändring periodiseringsfond	-11 094	-6 900
Förändring av överavskrivningar	-721	-2 463
	-45 626	-53 513

Not 14 Aktuell och uppskjuten skatt

	2024	2023
Skatt på årets resultat		
Aktuell skatt	-9 491	-4 295
Förändring av uppskjuten skatt avseende temporära skillnader	45	-89
Totalt redovisad skatt	-9 446	-4 384

Avstämning av effektiv skatt

	2024		2023	
	Procent	Belopp	Procent	Belopp
Redovisat resultat före skatt		46 183		17 668
Skatt enligt gällande skattesats	20,60	-9 514	20,60	-3 640
Ej avdragsgilla kostnader		-88		-914
Skatteeffekt schablonränta				
periodiseringsfond		-152		-85
Övrigt		307		254
Redovisad effektiv skatt	20,45	-9 446	24,82	-4 384

Not 15 Balanserade utgifter för dataprogram

	2024-12-31	2023-12-31
Ingående anskaffningsvärden	5 042	5 042
Utgående ackumulerade anskaffningsvärden	5 042	5 042
Ingående avskrivningar	-4 094	-3 085
Årets avskrivningar	-930	-1 008
Utgående ackumulerade avskrivningar	-5 024	-4 094
Utgående redovisat värde	18	948

Not 16 Byggnader och mark

	2024-12-31	2023-12-31
Ingående anskaffningsvärden	34 596	31 873
Inköp	648	2 723
Utgående ackumulerade anskaffningsvärden	35 245	34 596
Ingående avskrivningar	-22 716	-21 876
Årets avskrivningar	-883	-840
Utgående ackumulerade avskrivningar	-23 598	-22 716
Utgående redovisat värde	11 646	11 880

Not 17 Maskiner och andra tekniska anläggningar

	2024-12-31	2023-12-31
Ingående anskaffningsvärden	67 161	55 561
Inköp	1 083	12 080
Försäljningar/utrangeringar	0	-480
Utgående ackumulerade anskaffningsvärden	68 244	67 161
Ingående avskrivningar	-42 203	-39 931
Försäljningar/utrangeringar	0	480
Årets avskrivningar	-4 219	-2 752
Utgående ackumulerade avskrivningar	-46 422	-42 203
Utgående redovisat värde	21 821	24 957

Not 18 Inventarier, verktyg och installationer

	2024-12-31	2023-12-31
Ingående anskaffningsvärden	6 690	13 068
Inköp	0	443
Försäljningar/utrangeringar	0	-6 821
Utgående ackumulerade anskaffningsvärden	6 690	6 690
Ingående avskrivningar	-6 644	-12 922
Försäljningar/utrangeringar	0	6 821
Årets avskrivningar	-46	-543
Utgående ackumulerade avskrivningar	-6 690	-6 644
Utgående redovisat värde	0	46

L

Not 19 Pågående nyanläggningar och förskott avseende materiella anläggningstillgångar

	2024-12-31	2023-12-31
Ingående anskaffningsvärden	171	617
Under året nedlagda kostnader	227	0
Under året gjorda omfördelningar	0	-446
Utgående ackumulerade anskaffningsvärden	398	171
Utgående redovisat värde	398	171

Not 20 Fordringar hos koncernföretag

	2024-12-31	2023-12-31
Ingående anskaffningsvärden	44 859	41 783
Tillkommande fordringar	33 253	3 076
Utgående ackumulerade anskaffningsvärden	78 112	44 859
Utgående redovisat värde	78 112	44 859

Not 21 Andelar i intresseföretag och gemensamt styrda företag

	2024-12-31	2023-12-31
Ingående anskaffningsvärden	6 772	11 008
Försäljningar	0	-4 236
Utgående ackumulerade anskaffningsvärden	6 772	6 772
Utgående redovisat värde	6 772	6 772

Not 22 Specifikation andelar i intresseföretag och gemensamt styrda företag

Namn	Kapitalandel	Rösträttsandel	Antal andelar	Bokfört värde
Horni Baketeknikk AS	20	20	500	3 963
Sveba-Dahlén Rus Ltd	35	35	14 000	2 809
				6 772

	Org.nr	Säte
Horni Baketeknikk AS	911090007	Baerums Verk, Norge
Sveba-Dahlén Rus Ltd	1027800567343	St Petersburg, Ryssland

h

Not 23 Fordringar hos intresseföretag och gemensamt styrda företag

	2024-12-31	2023-12-31
Ingående anskaffningsvärden	0	419
Avgående fordringar	0	-419
Utgående ackumulerade anskaffningsvärden	0	0
Utgående redovisat värde	0	0

Not 24 Andra långfristiga värdepappersinnehav

	2024-12-31	2023-12-31
Ingående anskaffningsvärden	111	745
Försäljningar	-111	-634
Utgående ackumulerade anskaffningsvärden	0	111
Utgående redovisat värde	0	111

Not 25 Uppskjuten skatt på temporära skillnader

Temporära skillnader föreligger i de fall tillgångars eller skulders redovisade respektive skattemässiga värden är olika. Temporära skillnader avseende följande poster samt underskottsavdrag har resulterat i uppskjutna skattefordringar och -skulder:

**Uppskjuten skatt
2024-12-31**

	Uppskjuten skatteskuld	Netto
Byggnader och mark	-179	-179
	-179	-179

2023-12-31

	Uppskjuten skattefordran	Uppskjuten skatteskuld	Netto
Avsättning för pensioner och liknande förpliktelser	23		23
Byggnader och mark		-247	-247
	23	-247	-224

Förändring av uppskjuten skatt

	Belopp vid årets ingång	Redovisas i resultaträk.	Belopp vid årets utgång
Avsättning för pensioner och liknande förpliktelser	23	-23	0
Byggnader och mark	-247	68	-179
	-224	45	-179

Not 26 Förutbetalda kostnader och upplupna intäkter

	2024-12-31	2023-12-31
Förutbetalda hyror	20	26
Förutbetalda försäkringar	0	222
Förutbetalda leasinghyror	360	12
Förutbetalda licenser	0	1 755
Övriga poster	2 729	368
	3 109	2 383

Not 27 Checkräkningskredit

	2024-12-31	2023-12-31
Beviljat belopp på checkräkningskredit uppgår till	7 500	15 000
Utnyttjad kredit uppgår till		0

Not 28 Antal aktier och kvotvärde

Namn	Antal aktier	Kvot- värde
Antal aktier	60 000	100
	60 000	

Not 29 Obeskattade reserver

	2024-12-31	2023-12-31
Akkumulerade överavskrivningar	12 790	12 070
Periodiseringsfond	39 250	28 156
	52 040	40 226

Not 30 Avsättningar för pensioner och liknande förbindelser

	2024-12-31	2023-12-31
Avsättningar utanför tryggandelagens regelverk, säkerställd genom kapitalförsäkring	0	111
	0	111

∟

Not 31 Avsättningar

	2024-12-31	2023-12-31
Garantiåtaganden		
Belopp vid årets ingång	5 022	5 074
Årets avsättningar	259	0
Under året återförda belopp	0	-52
	5 281	5 022

Den allmänna reserven har ökat med 259 KSEK då årets omsättning är högre än förg. år. Sveba Dahls kvalitetskostnader uppvisar dock en positiv utveckling Sveba Dahlén har också en extra garantireserv på 2,5 MSEK för eventuella åtgärder av sålda avvägare på Europa marknaden.

Not 32 Långfristiga skulder

Bolaget har inga långfristiga skulder som förfaller till betalning senare än fem år efter balansdagen.

Not 33 Upplupna kostnader och förutbetalda intäkter

	2024-12-31	2023-12-31
Upplupna löner	551	519
Upplupna semesterlöner	7 509	6 906
Upplupen provision	202	676
Upplupna sociala avgifter	4 443	4 176
Upplupen löneskatt	1 689	1 597
Övriga poster	9 820	8 070
	24 215	21 944

Not 34 Justering för poster som inte ingår i kassaflödet

	2024-12-31	2023-12-31
Avskrivningar	6 078	5 143
Realisationsresultat finansiella anläggningstillgångar	0	3 705
Förändring avsättning	147	-686
	6 225	8 162

2025042811953

Not 35 Likvida medel

2024-12-31 **2023-12-31**

Likvida medel

Banktillgodohavanden

32 501

21 401

32 501

21 401

Not 36 Disposition av vinst eller förlust

2024-12-31

Förslag till vinstdisposition

Styrelsen föreslår att till förfogande stående vinstmedel:

balanserad vinst

116 354

årets vinst

36 736

153 090

disponeras så att

till aktieägare utdelas

70 000

i ny räkning överföres

83 090

153 090

Not 37 Ställda säkerheter

2024-12-31

2023-12-31

För skulder till kreditinstitut:

Företagsinteckningar

25 000

25 000

25 000

25 000


h

Not 38 Uppgifter om moderföretag

Moderföretag i den största koncern där företaget ingår och som upprättar koncernredovisning är The Middleby Corporation med organisationsnummer 36-3352497 med säte i Elgin, Illinois USA.

Fristad


2/4-2025



Bryan Eric Mittelman
Ordförande



Agustin Zofia Sustacha



Michael Dennis Thompson




Jan Zimmermann
Verkställande direktör

Vår revisionsberättelse har lämnats

2/4-2025

Ernst & Young AB



Peter Emanuelsson
Auktoriserad revisor

Fotokopians överensstämmelse
med originalet intygas:





Revisionsberättelse

Till bolagsstämman i Sveba-Dahlén Aktiebolag, org.nr 556081-9350

Rapport om årsredovisningen

Uttalanden

Vi har utfört en revision av årsredovisningen för Sveba-Dahlén Aktiebolag för räkenskapsåret 2024-01-01 – 2024-12-31.

Enligt vår uppfattning har årsredovisningen upprättats i enlighet med årsredovisningslagen och ger en i alla väsentliga avseenden rättvisande bild av Sveba-Dahlén Aktiebolags finansiella ställning per den 31 december 2024 och av dess finansiella resultat för året enligt årsredovisningslagen. Förvaltningsberättelsen är förenlig med årsredovisningens övriga delar.

Vi tillstyrker därför att bolagsstämman fastställer resultaträkningen och balansräkningen.

Grund för uttalanden

Vi har utfört revisionen enligt International Standards on Auditing (ISA) och god revisions sed i Sverige. Vårt ansvar enligt dessa standarder beskrivs närmare i avsnittet Revisorns ansvar. Vi är oberoende i förhållande till Sveba-Dahlén Aktiebolag enligt god revisors sed i Sverige och har i övrigt fullgjort vårt yrkesetiska ansvar enligt dessa krav.

Vi anser att de revisionsbevis vi har inhämtat är tillräckliga och ändamålsenliga som grund för våra uttalanden.

Styrelsens ansvar

Det är styrelsen som har ansvaret för att årsredovisningen upprättas och att den ger en rättvisande bild enligt årsredovisningslagen. Styrelsen ansvarar även för den interna kontroll som den bedömer är nödvändig för att upprätta en årsredovisning som inte innehåller några väsentliga felaktigheter, vare sig dessa beror på oegentligheter eller misstag.

Vid upprättandet av årsredovisningen ansvarar styrelsen för bedömningen av bolagets förmåga att fortsätta verksamheten. Den upplyser, när så är tillämpligt, om förhållanden som kan påverka förmågan att fortsätta verksamheten och att använda antagandet om fortsatt drift. Antagandet om fortsatt drift tillämpas dock inte om styrelsen avser att likvidera bolaget, upphöra med verksamheten eller inte har något realistiskt alternativ till att göra något av detta.

Revisorns ansvar

Våra mål är att uppnå en rimlig grad av säkerhet om att årsredovisningen som helhet inte innehåller några väsentliga felaktigheter, vare sig dessa beror på oegentligheter eller misstag, och att lämna en revisionsberättelse som innehåller våra uttalanden. Rimlig säkerhet är en hög grad av säkerhet, men är ingen garanti för att en revision som utförs enligt ISA och god revisions sed i Sverige alltid kommer att upptäcka en väsentlig felaktighet om en sådan finns. Felaktigheter kan uppstå på grund av oegentligheter eller misstag och anses vara väsentliga om de enskilt eller tillsammans rimligen kan förväntas påverka de ekonomiska beslut som användare fattar med grund i årsredovisningen.

Som del av en revision enligt ISA använder vi professionellt omdöme och har en professionellt skeptisk inställning under hela revisionen. Dessutom:

- identifierar och bedömer vi riskerna för väsentliga felaktigheter i årsredovisningen, vare sig dessa beror på oegentligheter eller misstag, utformar och utför granskningsåtgärder bland annat utifrån dessa risker och inhämtar revisionsbevis som är tillräckliga och ändamålsenliga för att utgöra en grund för våra uttalanden. Risker för att inte upptäcka en väsentlig felaktighet till följd av oegentligheter är högre än för en väsentlig felaktighet som beror på misstag, eftersom oegentligheter kan innefatta agerande i maskopi, förfalskning, avsiktliga utelämnanden, felaktig information eller åsidosättande av intern kontroll.
- skaffar vi oss en förståelse av den del av bolagets interna kontroll som har betydelse för vår revision för att utforma granskningsåtgärder som är lämpliga med hänsyn till omständigheterna, men inte för att uttala oss om effektiviteten i den interna kontrollen.
- utvärderar vi lämpligheten i de redovisningsprinciper som används och rimligheten i styrelsens uppskattningar i redovisningen och tillhörande upplysningar.
- drar vi en slutsats om lämpligheten i att styrelsen använder antagandet om fortsatt drift vid upprättandet av årsredovisningen. Vi drar också en slutsats, med grund i de inhämtade revisionsbevisen, om det finns någon väsentlig osäkerhetsfaktor som avser sådana händelser eller förhållanden som kan leda till betydande tvivel om bolagets förmåga att fortsätta verksamheten. Om vi drar slutsatsen att det finns en väsentlig osäkerhetsfaktor, måste vi i revisionsberättelsen fästa uppmärksamheten på upplysningarna i årsredovisningen om den väsentliga osäkerhetsfaktorn eller, om sådana upplysningar är otillräckliga, modifiera uttalandet om årsredovisningen. Våra slutsatser baseras på de revisionsbevis som inhämtas fram till datumet för revisionsberättelsen. Dock kan framtida händelser eller förhållanden göra att ett bolag inte längre kan fortsätta verksamheten.
- utvärderar vi den övergripande presentationen, strukturen och innehållet i årsredovisningen, däribland upplysningarna, och om årsredovisningen återger de underliggande transaktionerna och händelserna på ett sätt som ger en rättvisande bild.

Vi måste informera styrelsen om bland annat revisionens planerade omfattning och inriktning samt tidpunkten för den. Vi måste också informera om betydelsefulla iakttagelser under revisionen, däribland de eventuella betydande brister i den interna kontrollen som vi identifierat.



2025061202848

Rapport om andra krav enligt lagar och andra författningar

Uttalanden

Utöver vår revision av årsredovisningen har vi även utfört en revision av styrelsens förvaltning av Sveba-Dahlén Aktiebolag för räkenskapsåret 2024-01-01 – 2024-12-31 samt av förslaget till dispositioner beträffande bolagets vinst eller förlust.

Vi tillstyrker att bolagsstämman disponerar vinsten enligt förslaget i förvaltningsberättelsen och beviljar styrelsens ledamöter ansvarsfrihet för räkenskapsåret.

Grund för uttalanden

Vi har utfört revisionen enligt god revisionssed i Sverige. Vårt ansvar enligt dessa standarder beskrivs närmare i avsnittet Revisorns ansvar. Vi är oberoende i förhållande till Sveba-Dahlén Aktiebolag enligt god revisions sed i Sverige och har i övrigt fullgjort vårt yrkesetiska ansvar enligt dessa krav.

Vi anser att de revisionsbevis vi har inhämtat är tillräckliga och ändamålsenliga som grund för våra uttalanden.

Styrelsens ansvar

Det är styrelsen som har ansvaret för förslaget till dispositioner beträffande bolagets vinst eller förlust. Vid förslag till utdelning innefattar detta bland annat en bedömning av om utdelningen är försvarlig med hänsyn till de krav som bolagets verksamhetsart, omfattning och risker ställer på storleken av bolagets egna kapital, konsolideringsbehov, likviditet och ställning i övrigt.

Styrelsen ansvarar för bolagets organisation och förvaltningen av bolagets angelägenheter. Detta innefattar bland annat att fortlöpande bedöma bolagets ekonomiska situation och att tillse att bolagets organisation är utformad så att bokföringen, medelsförvaltningen och bolagets ekonomiska angelägenheter i övrigt kontrolleras på ett betryggande sätt.

Revisorns ansvar

Vårt mål beträffande revisionen av förvaltningen, och därmed vårt uttalande om ansvarsfrihet, är att inhämta revisionsbevis för att med en rimlig grad av säkerhet kunna bedöma om någon styrelseledamot i något väsentligt avseende:

- företagit någon åtgärd eller gjort sig skyldig till någon försummelse som kan föranleda ersättningskyldighet mot bolaget, eller
- på något annat sätt handlat i strid med aktiebolagslagen, årsredovisningslagen eller bolagsordningen.


Vårt mål beträffande revisionen av förslaget till dispositioner av bolagets vinst eller förlust, och därmed vårt uttalande om detta, är att med rimlig grad av säkerhet bedöma om förslaget är förenligt med aktiebolagslagen.

Rimlig säkerhet är en hög grad av säkerhet, men ingen garanti för att en revision som utförs enligt god revisions sed i Sverige alltid kommer att upptäcka åtgärder eller försummelser som kan föranleda ersättningskyldighet mot bolaget, eller att ett förslag till dispositioner av bolagets vinst eller förlust inte är förenligt med aktiebolagslagen.

Som en del av en revision enligt god revisions sed i Sverige använder vi professionellt omdöme och har en professionellt skeptisk inställning under hela revisionen. Granskningen av förvaltningen och förslaget till dispositioner av bolagets vinst eller förlust grundar sig främst på revisioner av räkenskaperna. Vilka tillkommande granskningsåtgärder som utförs baseras på vår professionella bedömning med utgångspunkt i risk och väsentlighet. Det innebär att vi fokuserar granskningen på sådana åtgärder, områden och förhållanden som är väsentliga för verksamheten och där avsteg och överträdelser skulle ha särskild betydelse för bolagets situation. Vi går igenom och prövar fattade beslut, beslutsunderlag, vidtagna åtgärder och andra förhållanden som är relevanta för vårt uttalande om ansvarsfrihet. Som underlag för vårt uttalande om styrelsens förslag till dispositioner beträffande bolagets vinst eller förlust har vi granskat styrelsens motiverade yttrande samt ett urval av underlagen för detta för att kunna bedöma om förslaget är förenligt med aktiebolagslagen.

Borås den 02 april 2025

Ernst & Young AB


Peter Emanuelsson
Auktoriserad revisor