

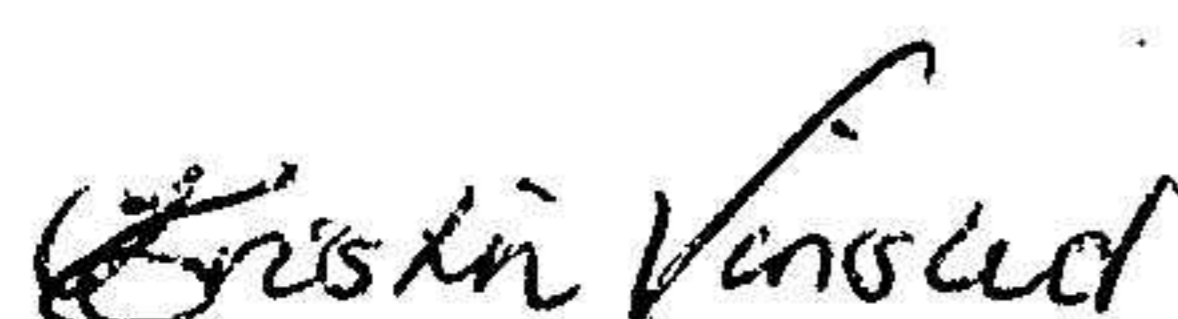
Årsredovisning
för
Quantafuel Sweden AB
556904-1162

Räkenskapsåret
2022

Fastställelseintyg

Undertecknad styrelseledamot i Quantafuel Sweden AB intygar, dels att denna kopia av årsredovisningen stämmer överens med originalet, dels att resultaträkningen och balansräkningen i årsredovisningen har fastställts på årsstämma 2023-06-26. Årsstämman beslutade att godkänna styrelsens förslag till resultatdisposition.

Mölnadal



Kristin Vinslid

Årsredovisning

för

Quantafuel Sweden AB

556904-1162

Räkenskapsåret

2022

Innehållsförteckning

Förvaltningsberättelse	2
Resultaträkning	3
Balansräkning	4
Noter	6
Underskrifter	7

Styrelsen för Quantafuel Sweden AB avger följande årsredovisning för räkenskapsåret 2022.

Årsredovisningen är upprättad i svenska kronor, SEK. Om inte annat särskilt anges, redovisas alla belopp i hela kronor (kr). Uppgifter inom parentes avser föregående år.

Förvaltningsberättelse

Information om verksamheten

Företagets verksamhet är att bedriva forsknings- och utvecklingsverksamhet inom områdena katalysator, energi och environmental engineering. Företaget ska utveckla, framställa och förädla Plastic-to-liquid och Gas-to-Liquid- relaterad teknik samt därmed förenlig verksamhet.

Företaget har sitt säte i Mölndal.

Väsentliga händelser under räkenskapsåret

Bolaget har beaktat hur effekterna av covid-19 utbrottet kan komma att påverka bolagets framtida utveckling och de risker som kan påverka den finansiella rapporteringen framåt. Bolaget bedömer att påverkan på bolaget är begränsad.

Flerårsöversikt (Tkr)	2022	2021	2020	2019
Nettoomsättning	13 522	9 841	0	0
Resultat efter finansiella poster	-2 985	3 503	-98	-90
Soliditet (%)	1,6	40,1	76,8	89,5

För definitioner av nyckeltal, se Redovisnings- och värderingsprinciper.
Ökningen av omsättningen beror på uppstartad verksamhet under året.

Förändringar i eget kapital

	Aktie- kapital	Balanserat resultat	Årets resultat	Totalt
Belopp vid årets ingång	50 600	182 032	1 800 881	2 033 513
Disposition enligt beslut av årsstämman:				
Balanseras i ny räkning		1 800 881	-1 800 881	0
Erhållna aktieägartillskott		1 100 000		1 100 000
Årets resultat			-2 984 521	-2 984 521
Belopp vid årets utgång	50 600	3 082 913	-2 984 521	148 992

Ej återbetalade villkorade aktieägartillskott uppgår per balansdagen till 1 100 000 (0) kr.

Förslag till vinstdisposition

Styrelsen föreslår att till förfogande stående vinstmedel (kronor):

balanserad vinst	3 082 913
årets förlust	-2 984 521
	98 392
disponeras så att i ny räkning överföres	98 392
	98 392

Företagets resultat och ställning i övrigt framgår av efterföljande resultat- och balansräkning med noter.

Resultaträkning

	Not	2022-01-01 -2022-12-31	2021-01-01 -2021-12-31
Rörelsens intäkter			
Nettoomsättning		13 522 237	9 840 747
Övriga rörelseintäkter		173 252	4 875
		13 695 489	9 845 622
Rörelsens kostnader			
Handelsvaror		0	-35 434
Övriga externa kostnader		-13 595 073	-5 039 168
Personalkostnader	2	-1 393 297	-586 025
Avskrivningar och nedskrivningar av materiella och immateriella anläggningstillgångar		-1 621 195	-579 225
Övriga rörelsekostnader		-71 915	-30 453
		-16 681 480	-6 270 305
Rörelseresultat		-2 985 991	3 575 317
Resultat från finansiella poster			
Resultat från övriga värdepapper och fordringar som är anläggningstillgångar	3	0	-71 824
Övriga ränteintäkter och liknande resultatposter		1 586	0
Räntekostnader och liknande resultatposter		-116	-2
		1 470	-71 826
Resultat efter finansiella poster		-2 984 521	3 503 491
Bokslutsdispositioner		0	-1 240 800
Resultat före skatt		-2 984 521	2 262 691
Skatt på årets resultat		0	-461 810
Årets resultat		-2 984 521	1 800 881

Balansräkning

Not

2022-12-31

2021-12-31

TILLGÅNGAR

Anläggningstillgångar

Materiella anläggningstillgångar

Inventarier, verktyg och installationer

4

5 905 555

2 316 899

5 905 555

2 316 899

Finansiella anläggningstillgångar

Andelar i koncernföretag

5

214 024

214 024

214 024

214 024

Summa anläggningstillgångar

6 119 579

2 530 923

Omsättningstillgångar

Kortfristiga fordringar

Övriga fordringar

1 441 222

1 273 607

1 441 222

1 273 607

Kassa och bank

Summa omsättningstillgångar

1 769 733

1 264 770

3 210 955

2 538 377

SUMMA TILLGÅNGAR

9 330 534

5 069 300

Balansräkning

Not

2022-12-31

2021-12-31

EGET KAPITAL OCH SKULDER

Eget kapital

Bundet eget kapital

Aktiekapital

50 600

50 600

50 600

50 600

Fritt eget kapital

Balanserad vinst eller förlust

3 082 913

182 032

Årets resultat

-2 984 521

1 800 881

98 392

1 982 913

Summa eget kapital

148 992

2 033 513

Kortfristiga skulder

Leverantörsskulder

574 016

974 693

Skulder till koncernföretag

8 479 316

1 352 872

Aktuella skatteskulder

0

461 810

Övriga skulder

46 830

45 543

Upplupna kostnader och förutbetalda intäkter

81 380

200 869

Summa kortfristiga skulder

9 181 542

3 035 787

SUMMA EGET KAPITAL OCH SKULDER

9 330 534

5 069 300

Noter

Not 1 Redovisnings- och värderingsprinciper

Allmänna upplysningar

Årsredovisningen är upprättad i enlighet med årsredovisningslagen och BFNAR 2012:1 Årsredovisning och koncernredovisning (K3).

Redovisningsprinciperna är oförändrade jämfört med föregående år.

Intäktsredovisning

Intäkter har tagits upp till verkligt värde av vad som erhållits eller kommer att erhållas och redovisas i den omfattning det är sannolikt att de ekonomiska fördelarna kommer att tillgodogöras bolaget och intäkterna kan beräknas på ett tillförlitligt sätt.

Anläggningstillgångar

Immateriella och materiella anläggningstillgångar redovisas till anskaffningsvärde minskat med ackumulerade avskrivningar enligt plan och eventuella nedskrivningar.

Avskrivning sker linjärt över den förväntade nyttjandeperioden med hänsyn till väsentligt restvärde. Följande avskrivningsprocent tillämpas:

Inventarier, verktyg och installationer	20%
---	-----

Inkomstskatter

Total skatt utgörs av aktuell skatt och uppskjuten skatt. Skatter redovisas i resultaträkningen, utom då underliggande transaktion redovisas direkt mot eget kapital varvid tillhörande skatteeffekter redovisas i eget kapital.

Aktuell skatt

Aktuell skatt avser inkomstskatt för innevarande räkenskapsår samt den del av tidigare räkenskapsårs inkomstskatt som ännu inte redovisats. Aktuell skatt beräknas utifrån den skattesats som gäller per balansdagen.

Nyckeltalsdefinitioner

Soliditet (%)

Justerat eget kapital (eget kapital och obeskattade reserver med avdrag för uppskjuten skatt) i procent av balansomslutning.

Not 2 Medelantalet anställda

	2022	2021
Medelantalet anställda	2	1

Not 3 Resultat från övriga värdepapper och fordringar som är anläggningstillgångar

	2022	2021
Nedskrivningar	0	-71 824
	0	-71 824

Not 4 Inventarier, verktyg och installationer

	2022-12-31	2021-12-31
Ingående anskaffningsvärden	2 896 124	0
Årets inköp	5 209 850	2 896 124
Utgående ackumulerade anskaffningsvärden	8 105 974	2 896 124
Ingående avskrivningar	-579 225	0
Årets avskrivningar	-1 621 194	-579 225
Utgående ackumulerade avskrivningar	-2 200 419	-579 225
Utgående redovisat värde	5 905 555	2 316 899

Not 5 Andelar i koncernföretag

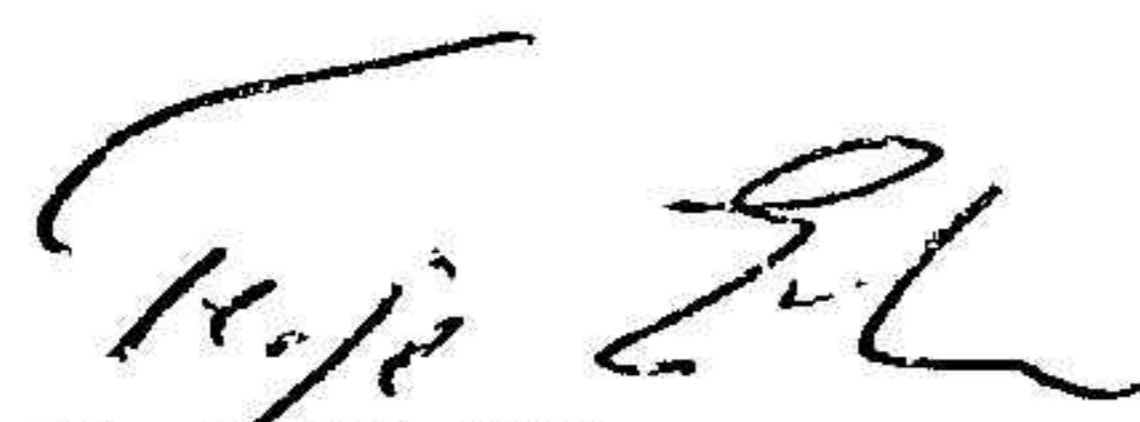
	2022-12-31	2021-12-31
Ingående anskaffningsvärden	2 745 000	2 745 000
Utgående ackumulerade anskaffningsvärden	2 745 000	2 745 000
Ingående nedskrivningar	-2 530 976	-2 459 152
Årets nedskrivningar	0	-71 824
Utgående ackumulerade nedskrivningar	-2 530 976	-2 530 976
Utgående redovisat värde	214 024	214 024

Not 6 Uppgifter om moderföretag


Bolaget är helägt dotterbolag till Quantafuel AS, Norge ort nr 915119484. Moderföretaget upprättar ej koncernredovisning med hänvisning till reglerna i 7 kap. 3 § ÅRL. Bolaget är moderbolag till Quantafuel AB org nr 556904-1170, men med stöd av ÅRL 7 kap 2 § upprättas inte någon koncernredovisning.

Not 7 Väsentliga händelser efter räkenskapsårets slut
Inga väsentliga händelser efter räkenskapsårets slut.


Möln dal 2023- 06 -26



Terje U. Eiken
Ordförande



Kristin Vinslid



Jens Broby