

Årsredovisning
för
Lack & Marin i Blekinge AB
559312-3812
Räkenskapsåret
2024

Fastställelseintyg

Undertecknad styrelseledamot i Lack & Marin i Blekinge AB intygar att resultaträkningen och balansräkningen i årsredovisningen har fastställts på årsstämma den 11 februari 2025. Årsstämman beslutade att godkänna styrelsens förslag till resultatdisposition.

Jag intygar också att innehållet i årsredovisningen och revisionsberättelsen stämmer överens med originalen.

Olofström den 11 februari 2025


Roland Jönsson

Årsredovisning

för

Lack & Marin i Blekinge AB

559312-3812

Räkenskapsåret

2024

Styrelsen för Lack & Marin i Blekinge AB avger följande årsredovisning för räkenskapsåret 2024.

Årsredovisningen är upprättad i svenska kronor, SEK. Om inte annat särskilt anges, redovisas alla belopp i hela kronor (kr). Uppgifter inom parentes avser föregående år.

Förvaltningsberättelse

Verksamheten

Allmänt om verksamheten

Bolaget utför lackering och montering av industridetaljer, såsom containers, skopor, lastflak och inredningsdetaljer samt marina detaljer.

Företaget har sitt säte i Olofström.

Flerårsöversikt (Tkr)	2024	2023	2022	2021 (9 mån)
Nettoomsättning	2 772	2 086	1 001	520
Resultat efter finansiella poster	757	469	32	232
Soliditet (%)	48,5	39,8	57,5	55,1

Förändringar i eget kapital

	Aktie- kapital	Balanserat resultat	Årets resultat	Totalt
Belopp vid årets ingång	25 000	59 503	372 433	456 936
Disposition enligt beslut av årsstämman:				
Utdelning		-180 000		-180 000
Balanseras i ny räkning		372 433	-372 433	0
Årets resultat			600 845	600 845
Belopp vid årets utgång	25 000	251 936	600 845	877 781

Resultatdisposition

Styrelsen föreslår att till förfogande stående vinstmedel (kronor):

balanserad vinst	251 937
årets vinst	600 845
	852 782
disponeras så att	
till aktieägare utdelas	450 000
i ny räkning överföres	402 782
	852 782

Företagets resultat och ställning i övrigt framgår av efterföljande resultat- och balansräkning med noter.

Resultaträkning	Not	2024-01-01 -2024-12-31	2023-01-01 -2023-12-31
Rörelseintäkter, lagerförändringar m. m.			
Nettoomsättning		2 772 429	2 085 782
Övriga rörelseintäkter		518 569	66 780
Summa rörelseintäkter, lagerförändringar m.m.		3 290 998	2 152 562
Rörelsekostnader			
Handelsvaror		-356 104	-345 517
Övriga externa kostnader		-1 105 309	-1 131 549
Personalkostnader		-1 036 101	-183 179
Av- och nedskrivningar av materiella och immateriella anläggningstillgångar		-27 753	-13 260
Summa rörelsekostnader		-2 525 267	-1 673 505
Rörelseresultat		765 731	479 057
Finansiella poster			
Övriga ränteintäkter och liknande resultatposter		0	67
Räntekostnader och liknande resultatposter		-9 000	-10 071
Summa finansiella poster		-9 000	-10 004
Resultat efter finansiella poster		756 731	469 053
Resultat före skatt		756 731	469 053
Skatter			
Skatt på årets resultat		-155 886	-96 620
Årets resultat		600 845	372 433

Balansräkning

Not

2024-12-31

2023-12-31

TILLGÅNGAR

Anläggningstillgångar

Materiella anläggningstillgångar

Inventarier, verktyg och installationer

2

93 487

86 240

Summa materiella anläggningstillgångar

93 487

86 240

Summa anläggningstillgångar

93 487

86 240

Omsättningstillgångar

Varulager m. m.

Färdiga varor och handelsvaror

204 635

62 399

Summa varulager

204 635

62 399

Kortfristiga fordringar

Kundfordringar

681 542

198 629

Övriga fordringar

139 635

6 858

Förutbetalda kostnader och upplupna intäkter

55 200

119 921

Summa kortfristiga fordringar

876 377

325 408

Kassa och bank

Kassa och bank

636 431

674 140

Summa kassa och bank

636 431

674 140

Summa omsättningstillgångar

1 717 443

1 061 947

SUMMA TILLGÅNGAR

1 810 930

1 148 187

Balansräkning

Not

2024-12-31

2023-12-31

EGET KAPITAL OCH SKULDER

Eget kapital

Bundet eget kapital

Aktiekapital

25 000

25 000

Summa bundet eget kapital

25 000

25 000

Fritt eget kapital

Balanserat resultat

251 937

59 503

Årets resultat

600 845

372 433

Summa fritt eget kapital

852 782

431 936

Summa eget kapital

877 782

456 936

Långfristiga skulder

3

Övriga skulder till kreditinstitut

0

103 333

Summa långfristiga skulder

0

103 333

Kortfristiga skulder

Övriga skulder till kreditinstitut

0

40 000

Leverantörsskulder

117 245

137 594

Skatteskulder

245 851

103 228

Övriga skulder

332 254

193 471

Upplupna kostnader och förutbetalda intäkter

237 798

113 625

Summa kortfristiga skulder

933 148

587 918

SUMMA EGET KAPITAL OCH SKULDER

1 810 930

1 148 187

Noter

Not 1 Redovisningsprinciper

Allmänna upplysningar

Årsredovisningen är upprättad i enlighet med årsredovisningslagen och Bokföringsnämndens allmänna råd (BFNAR 2016:10) om årsredovisning i mindre företag.


Not 2 Inventarier, verktyg och installationer


	2024-12-31	2023-12-31
Ingående anskaffningsvärden	105 500	60 000
Inköp	35 000	45 500
Utgående ackumulerade anskaffningsvärden	140 500	105 500
Ingående avskrivningar	-19 260	-6 000
Årets avskrivningar	-27 753	-13 260
Utgående ackumulerade avskrivningar	-47 013	-19 260
Utgående redovisat värde	93 487	86 240


Not 3 Långfristiga skulder

	2024-12-31	2023-12-31
Skulder som ska betalas senare än fem år efter balansdagen	0	0
	0	0

Olofström den 11 februari 2025


Roland Jönsson
Ordförande


Olle Jonsson


Torbjörn Jonasson