

Årsredovisning för räkenskapsåret 2021-09-01--2022-08-31


Styrelsen för Tecknikum Invest Aktiefbolag avger härmed följande årsredovisning.

Innehåll	Sida
Förvaltningsberättelse	2
Resultaträkning	3
Balansräkning	4
Noter	6

Uppgifter inom parentes avser föregående år.

Undertecknad styrelseledamot intygar att resultaträkningen och balansräkningen i årsredovisningen har fastställts på årsstämma den 14 september 2022. Årsstämman beslutade att godkänna styrelsens förslag till hur vinsten ska fördelas.

Jag intygar också att innehållet i årsredovisningen stämmer överens med originalet.



Nils-Olof Ekholm

Årsredovisning för räkenskapsåret 2021-09-01--2022-08-31

Styrelsen för Tecknikum Invest Aktiebolag avger härmed följande årsredovisning.

Innehåll	Sida
Förvaltningsberättelse	2
Resultaträkning	3
Balansräkning	4
Noter	6

Förvaltningsberättelse

Verksamhetens inriktning

Föremål för företagets verksamhet är konsultverksamhet inom affärsutveckling, medicin, energiteknik samt därmed förenlig verksamhet.

Företagets säte är Järfälla.

Flerårsöversikt

	2021/2022	2020/2021	2019/2020	2018/2019
Nettoomsättning	174 756	179 722	826 932	114 976
Resultat efter finansiella poster	1 202 191	1 417 692	76 459	1 516 582
Soliditet	99%	98%	99%	100%

Förändringar i eget kapital

	Aktiekapital	Reserv- fond	Balanserad vinst	Årets vinst
Belopp vid årets ingång	100 000		20 973 031	1 183 122
Utdelning till aktieägare			-190 000	
Omföring av föregående års vinst			1 183 122	-1 183 122
Årets resultat				967 434
Belopp vid årets slut	100 000	0	20 783 031	967 434

Förslag till resultatdisposition

Till bolagsstämmans förfogande står följande resultat:

Balanserat resultat från föregående år	20 783 031
Årets resultat	967 434
Kronor	21 750 465

Förslag till disposition:

Utdelning	190 000
Balanseras i ny räkning	21 560 465
Kronor	21 750 465

Resultaträkning

	Not	2021-09-01 -2022-08-31	2020-09-01 -2021-08-31
Rörelseintäkter, lagerförändring m.m.			
Nettomsättning		174 756	179 722
Övriga rörelseintäkter		58 392	38 500
Summa intäkter		233 148	218 222
Rörelsekostnader			
Övriga externa kostnader		-795 620	-152 119
Personalkostnader	2	-396 336	-309 646
Av- och nedskrivning av materiella och immateriella anläggningstillgångar		-280 124	-62 385
Summa rörelsens kostnader		-1 472 080	-524 150
Rörelseresultat		-1 238 932	-305 928
Finansiella poster			
Resultat från övriga finansiella anläggningstillgångar		2 442 151	1 723 821
Övriga ränteintäkter och liknande resultatposter		424	0
Räntekostnader och liknande resultatposter		-1 452	-201
Summa finansiella poster		2 441 122	1 723 620
Resultat efter finansiella poster		1 202 191	1 417 692
Bokslutsdispositioner			
Resultat före skatt		1 202 191	1 417 692
Skatter			
Skatt på årets resultat		-234 757	-234 570
Årets resultat		967 434	1 183 122

Balansräkning

	Not	2022-08-31	2021-08-31
Tillgångar			
Anläggningstillgångar			
Materiella anläggningstillgångar			
Byggnader och mark	3	6 141 906	-
Inventarier, verktyg och installationer	4	403 722	31 184
Summa materiella anläggningstillgångar		<u>6 545 628</u>	<u>31 184</u>
Finansiella anläggningstillgångar			
Andelar i intresseföretag och gemensamt styrda företag	5	151 250	151 250
Andra långsiktiga värdepappersinnehav	6	15 178 275	17 826 391
Andra långsiktiga fordringar	7	0	11 250
Summa finansiella anläggningstillgångar		<u>15 329 525</u>	<u>17 988 891</u>
Summa anläggningstillgångar		<u>21 875 153</u>	<u>18 020 075</u>
Omsättningstillgångar			
Kortfristiga fordringar			
Övriga fordringar		33 884	18 143
Summa kortfristiga fordringar		<u>33 884</u>	<u>18 143</u>
Kassa och bank			
Kassa och bank		234 305	3 369 358
Summa kassa och bank		<u>234 305</u>	<u>3 369 358</u>
Summa omsättningstillgångar		<u>268 189</u>	<u>3 387 501</u>
SUMMA TILLGÅNGAR		<u>22 143 342</u>	<u>21 407 576</u>

Tecknikum Invest AB

556611-2900

Eget kapital och skulder**Eget kapital***Bundet eget kapital*

Aktiekapital

100 000 100 000

Summa bundet eget kapital

100 000 100 000

Fritt eget kapital

Balanserat resultat

20 783 031 19 789 909

Årets resultat

967 434 1 183 122

Summa fritt eget kapital

21 750 465 20 973 031

Summa eget kapital**21 850 465 21 073 031****Långfristiga skulder**

Övriga skulder

7 464 18 799

Summa långfristiga skulder

7 464 18 799

Kortfristiga skulder

Leverantörsskulder

13 111 0

Skatteskulder

253 607 254 353

Övriga skulder

18 696 61 393

Summa kortfristiga skulder

285 414 315 746

SUMMA EGET KAPITAL OCH SKULDER**22 143 342 21 407 576**

2022092004030

Noter

Belopp i kr om inget annat anges.

Not 1 Redovisnings- och värderingsprinciper

Årsredovisningen är upprättad i enlighet med Årsredovisningslagen och Bokföringsnämndens allmänna råd BFNAR 2016:10 Årsredovisning i mindre företag.

Avskrivningsprinciper för anläggningstillgångar

Avskrivningar enligt plan baseras på ursprungliga anskaffningsvärden och beräknad nyttjandeperiod.

Följande avskrivningstider tillämpas:

Anläggningstillgångar	År
Byggnader och mark	50
Inventarier, verktyg och installationer	5

Not 2 Personal

	2021-09-01 -2022-08-31	2020-09-01 -2021-08-31
Medeltalet anställda:		
Bolaget	1	1
Summa anställda	1	1

Not 3 Byggnader och mark

	2022-08-31	2021-08-31
Akkumulerade anskaffningsvärden:		
- Vid årets början	0	-
- Vid årets slut	6 267 406	-
Akkumulerade avskrivningar enligt plan:		
- Vid årets början	0	-
- Årets avskrivning	-125 500	-
- Vid årets slut	-125 500	-
Redovisat värde vid årets slut	6 141 906	-

Not 4 Inventarier, verktyg och installationer

	2022-08-31	2021-08-31
Akkumulerade anskaffningsvärden:		
- Vid årets början	207 924	207 924
- Vid årets slut	735 086	207 924
Akkumulerade avskrivningar enligt plan:		
- Vid årets början	-176 740	-114 355
- Årets avskrivning	-154 624	-62 385
- Vid årets slut	-331 364	-176 740
Redovisat värde vid årets slut	403 722	31 184

Not 5 Andelar i intresseföretag och gemensamt styrda företag

	2022-08-31	2021-08-31
Akkumulerade anskaffningsvärden:		
- Vid årets början	151 250	151 250
Redovisat värde vid årets slut	151 250	151 250

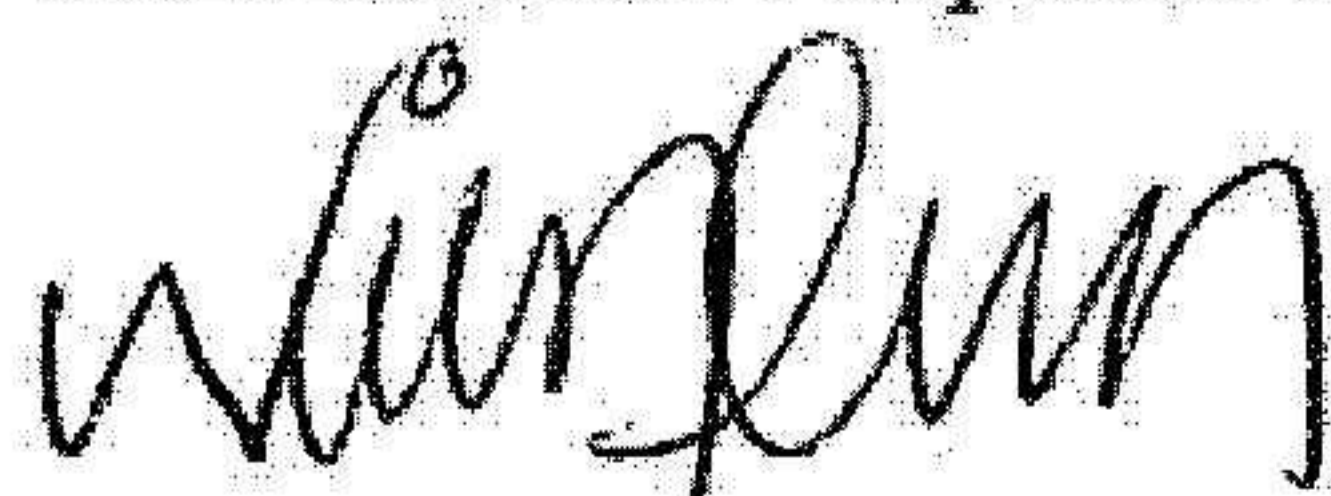
Not 6 Andra långsiktiga värdepappersinnehav

	2022-08-31	2021-08-31
Akkumulerade anskaffningsvärden:		
- Vid årets början	17 826 391	19 669 070
- Tillkommande tillgångar	4 375 000	5 421 973
- Avgående tillgångar	-7 023 116	-7 264 652
Redovisat värde vid årets slut	15 178 275	17 826 391


Not 7 Andra långsiktiga fordringar

	2022-08-31	2021-08-31
Akkumulerade anskaffningsvärden:		
- Vid årets början	11 250	11 250
Redovisat värde vid årets slut	0	11 250


Järfälla den 14 september 2022



Nils-Olof Ekholm
Styrelseordförande



Edwin Ekholm



William Ekholm