

LINK Mobility AB
Org nr 556532-6401

2022051921394

Årsredovisning för räkenskapsåret 2021

Styrelsen och verkställande direktören avger följande årsredovisning.

Innehåll	Sida
- förvaltningsberättelse	2
- resultaträkning	4
- balansräkning	5
- kassaflödesanalys	7
- noter	8

Om inte annat särskilt anges, redovisas alla belopp i kronor. Uppgifter inom parentes avser föregående år.

Undertecknad styrelseledamot och VD i LINK Mobility AB intygar, dels att denna kopia av årsredovisningen överrensstämmer med originalet, dels att resultaträkningen och balansräkningen fastställts på årsstämma den 2022-~~04~~-14.

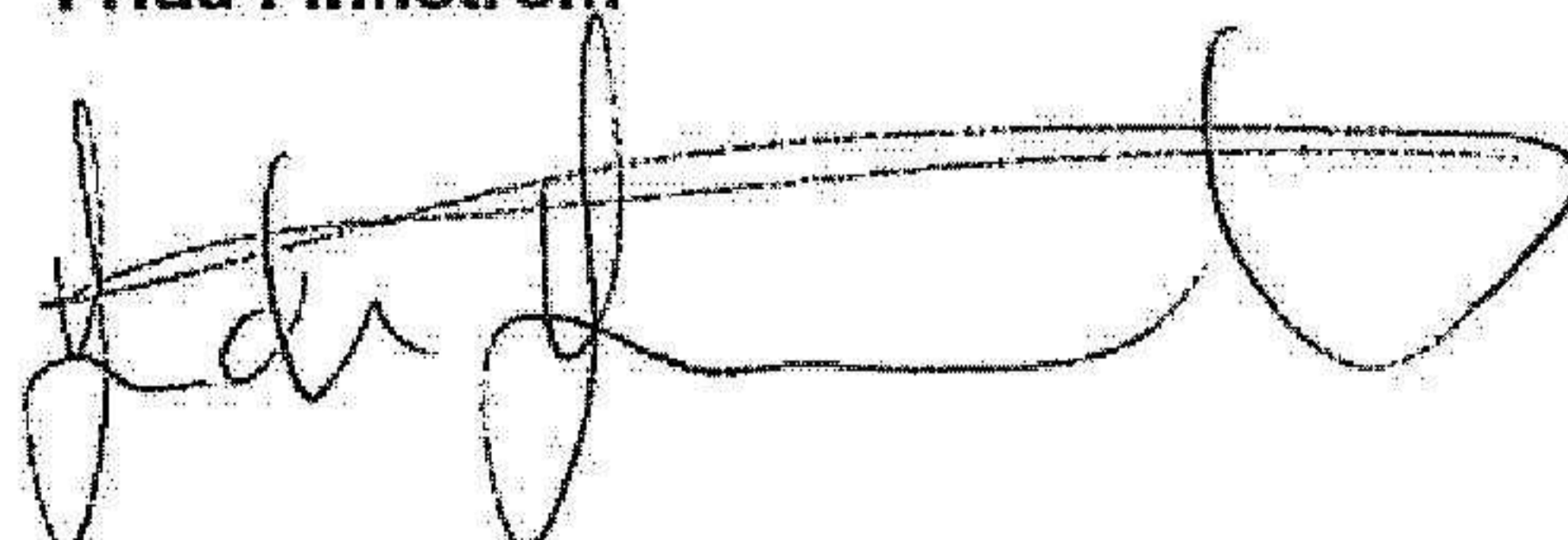
05

Årsstämman beslöt att godkänna styrelsens förslag till vinstdisposition.

Stockholm den 2022-~~04~~-14

05

Frida Finnström



LINK Mobility AB
Org nr 556532-6401

2022051921395

Årsredovisning för räkenskapsåret 2021

Styrelsen och verkställande direktören avger följande årsredovisning.

Innehåll	Sida
- förvaltningsberättelse	2
- resultaträkning	4
- balansräkning	5
- kassaflödesanalys	7
- noter	8

Om inte annat särskilt anges, redovisas alla belopp i kronor. Uppgifter inom parentes avser föregående år.

Förvaltningsberättelse

Verksamheten

LINK Mobility AB är en ledande leverantör av molnbaserade kommunikationstjänster och lösningar till företag. LINKs mobila kommunikationstjänster gör det möjligt för företag att snabbt, säkert och kostnadseffektivt kommunicera globalt med personer och uppkopplade enheter. LINKs lösningar möjliggör affärskritisk kommunikation över hela världen via mobila meddelandetjänster (SMS) och mobila mervärdestjänster. Under året har ett stort fokus legat på att bredda leveransen till våra kunder till fler områden.

Flerårsjämförelse

Bolagets ekonomiska utveckling i sammandrag.

		2021	2020	2019	2018	2017
Nettoomsättning	tkr	416 139	346 313	281 622	223 193	175 334
Resultat efter finansiella poster	tkr	16 495	6 116	-4 270	4 770	-251
Balansomslutning	tkr	211 025	207 229	168 219	78 904	70 091
Soliditet	%	19,16	13,54	14,09	26,30	19,25

Nyckeltalsdefinitioner framgår av not 1.

Ägarförhållanden

Bolaget är helägt dotterföretag till LINK Mobility Group AS med säte i Oslo, Norge, org nr 984 066 910. Moderbolagets årsredovisning samt koncernredovisning finns att tillgå på moderbolagets hemsida linkmobility.com under rubriken Investor relations.

Väsentliga händelser under räkenskapsåret

Genom god förvaltning av kunder med exceptionella transaktionsvolymmer förstärkte LINK sin position som störst på den svenska marknaden jämfört konkurrenterna i operatörsstatistik. Ett antal kunder har även migrerat från dotterbolaget Netsize IPX AB till LINKs befintliga plattform.

LINK har under året skrivit avtal med ett flertal nya kunder inom online-spel, logistik och e-handel och intresset för nya transaktionskanaler som kompletterar SMS ökar snabbt.

På personalsidan har bolaget 35 heltidstjänster varav 17 arbetar i den svenska verksamheten med fokus mot lokal marknad och övriga 18 inom koncernen, LINK Mobility Group, mot alla marknader. Bolaget sysselsätter även 2 konsulter med uppdrag inom kundsupport och leverans.

På marknadsföringssidan har vi under året deltagit i ett fåtal branschmässor både som deltagare och utställare och vi har även ökat vårt fokus inom digital marknadsföring.

Under året har COVID-19 endast påverkat bolaget marginellt. Tack vare stor bredd i kundbasen med kunder verksamma inom flera olika områden har vi i stort varit förskonade från negativa effekter under året.

Framtiden ser fortsatt ljus ut med ökande efterfrågan på LINK Mobility ABs produkter. Marknaden för mobila meddelandetjänster visar tillväxt och LINK Mobility ABs förmåga att konkurrera är stark. Under de kommande 12 månaderna har LINK Mobility AB mycket god förmåga att fortsatt utöka

verksamheten. Under de kommande 3 månaderna kommer LINK Mobility AB och Netsize IPX AB att fusioneras.

Väsentliga händelser efter räkenskapsårets utgång

Inga händelser av väsentlig betydelse har inträffat efter räkenskapsårets utgång.

Förändring av eget kapital

	Aktie- kapital	Övrigt bundet eget kapital	Övrigt fritt eget kapital	Årets resultat	Summa eget kapital
Belopp vid årets ingång	600 000	801 050	17 625 123	3 275 355	22 301 528
Resultatdisposition enligt beslut av årsstämman					
Balanseras i ny räkning			3 275 355	-3 275 355	-
Förändring av fond för utvecklingsutgifter		137 220	-137 220		-
Årets resultat				<u>9 581 421</u>	<u>9 581 421</u>
Belopp vid årets utgång	600 000	938 270	20 763 258	9 581 421	31 882 949

Villkorat aktieägartillskott

Villkorade aktieägartillskott har erhållits med 10 210 (10 210) tkr.

Förslag till vinstdisposition

Till årsstämmans förfogande står följande vinstmedel:

Balanserade vinstmedel	10 553 338
Erhållna aktieägartillskott	10 209 910
Årets resultat	<u>9 581 421</u>
	kronor
	<u>30 344 669</u>

Styrelsen och den verkställande direktören föreslår att vinstmedlen disponeras så att

i ny räkning balanseras	<u>30 344 669</u>
	kronor
	<u>30 344 669</u>

Resultaträkning	Not	2021	2020
Nettoomsättning	2	416 138 659	346 313 139
Aktiverat arbete för egen räkning		533 620	-
Övriga rörelseintäkter		32 168 721	23 983 054
		<u>448 841 000</u>	<u>370 296 193</u>
Rörelsens kostnader			
Råvaror och förnödenheter	2	-358 308 507	-300 558 455
Övriga externa kostnader	2, 3, 4	-21 786 338	-19 601 188
Personalkostnader	5	-47 654 151	-35 196 588
Av- och nedskrivningar av materiella och immateriella anläggningstillgångar		-2 514 576	-3 423 270
		<u>-430 263 572</u>	<u>-358 779 501</u>
Summa rörelsens kostnader			
		-430 263 572	-358 779 501
Rörelseresultat		18 577 428	11 516 692
Resultat från finansiella poster			
Övriga ränteintäkter och liknande resultatposter	6	6 962 002	1 823 224
Räntekostnader och liknande resultatposter	7	-9 044 570	-7 223 595
		<u>-2 082 568</u>	<u>-5 400 371</u>
Summa resultat från finansiella poster			
		-2 082 568	-5 400 371
Resultat efter finansiella poster		16 494 860	6 116 321
Bokslutsdispositioner	8	-3 989 300	-1 378 000
Skatt på årets resultat	9	-2 924 139	-1 462 966
		<u>9 581 421</u>	<u>3 275 355</u>
Årets vinst			
		9 581 421	3 275 355

Balansräkning	Not	2021-12-31	2020-12-31
Tillgångar			
<u>Immateriella anläggningstillgångar</u>			
Balanserade utgifter för utvecklingsarbeten och liknande arbeten	10	938 270	793 252
Goodwill	11	1 361 471	2 844 789
		<u>2 299 741</u>	<u>3 638 041</u>
<u>Materiella anläggningstillgångar</u>			
Maskiner och andra tekniska anläggningar	12	145 411	419 835
Inventarier, verktyg och installationer	13	193 855	343 807
		<u>339 266</u>	<u>763 642</u>
<u>Finansiella anläggningstillgångar</u>			
Andelar i koncernföretag	14	53 256 155	53 256 155
Summa anläggningstillgångar		<u>55 895 162</u>	<u>57 657 838</u>
<u>Omsättningstillgångar</u>			
<u>Kortfristiga fordringar</u>			
Kundfordringar		58 890 827	65 814 478
Fordringar hos koncernföretag		3 128 519	9 165 412
Övriga kortfristiga fordringar		6 340 759	2 710 487
Förutbetalda kostnader och upplupna intäkter	15	1 114 944	822 356
		<u>69 475 049</u>	<u>78 512 733</u>
<u>Kassa och bank</u>		<u>85 654 349</u>	<u>71 058 163</u>
Summa omsättningstillgångar		<u>155 129 398</u>	<u>149 570 896</u>
Summa tillgångar		<u>211 024 560</u>	<u>207 228 734</u>

Balansräkning	Not	2021-12-31	2020-12-31
Eget kapital och skulder			
Eget kapital			
<u>Bundet eget kapital</u>			
Aktiekapital	16	600 000	600 000
Fond för utvecklingsutgifter	17	938 270	801 050
		<u>1 538 270</u>	<u>1 401 050</u>
<u>Fritt eget kapital</u>			
Balanserat resultat		10 553 348	7 415 213
Erhållna aktieägartillskott		10 209 910	10 209 910
Årets vinst		9 581 421	3 275 355
		<u>30 344 679</u>	<u>20 900 478</u>
Summa eget kapital		<u>31 882 949</u>	<u>22 301 528</u>
Obeskattade reserver	18	<u>11 348 200</u>	<u>7 358 900</u>
Kortfristiga skulder			
Leverantörsskulder		52 419 752	63 836 138
Skulder till koncernföretag		65 675 532	67 417 016
Aktuella skatteskulder		1 278 354	270 973
Övriga skulder		9 175 137	15 244 725
Upplupna kostnader och förutbetalda intäkter	19	39 244 636	30 799 454
Summa kortfristiga skulder		<u>167 793 411</u>	<u>177 568 306</u>
Summa eget kapital och skulder		<u>211 024 560</u>	<u>207 228 734</u>

Kassaflödesanalys	Not	2021	2020
Den löpande verksamheten			
Rörelseresultat före finansiella poster		18 577 428	11 516 692
Justering för poster som inte ingår i kassaflödet, mm	20	2 514 576	3 423 270
Erhållen ränta och liknande resultatposter		6 962 002	1 823 224
Erlagd ränta och liknande resultatposter		-9 044 570	-7 223 595
Betald inkomstskatt		-1 916 758	-2 163 328
		<u>17 092 678</u>	<u>7 376 263</u>
Ökning/minskning kundfordringar		6 923 651	-14 076 720
Ökning/minskning övriga kortfristiga fordringar		2 114 033	-8 888 142
Ökning/minskning leverantörsskulder		-11 416 386	16 208 564
Ökning/minskning övriga kortfristiga rörelseskulder		634 109	18 847 987
		<u>15 348 085</u>	<u>19 467 952</u>
Kassaflöde från den löpande verksamheten			
Investeringsverksamheten			
Investeringar i immateriella anläggningstillgångar		-751 899	-
		<u>-751 899</u>	<u>0</u>
Kassaflöde från investeringsverksamheten			
Årets kassaflöde		14 596 186	19 467 952
Likvida medel vid årets början		71 058 163	51 590 211
		<u>85 654 349</u>	<u>71 058 163</u>
Likvida medel vid årets slut			

Noter

Not 1 Redovisnings- och värderingsprinciper

Årsredovisningen har upprättats enligt årsredovisningslagen och Bokföringsnämndens allmänna råd BFNAR 2012:1 Års- och koncernredovisning (K3). Redovisningsprinciperna är oförändrade i jämförelse med föregående år.

Intäkter

Inkomsten redovisas till det verkliga värdet av vad som erhållits eller kommer att erhållas. Företaget redovisar därför inkomsten till nominellt värde (fakturabelopp) om ersättningen erhålls i likvida medel direkt vid leverans. Avdrag görs för lämnade rabatter.

Företaget redovisar inkomster inom fyra olika flöden; Transaktions-, Licens-, Payment-, samt konsultintäkter.

Transaktionsintäkter avser rena trafikintäkter och faktureras kund i samma period som de uppkommit.

Licensintäkter avser fasta intäkter där kund betalar för en licens och/eller en plattform. Licensintäkter faktureras i samma period som de nyttjas.

Paymentintäkter avser en betalningslösning där kund kan ge sina kunder (slutkunder) möjligheten att betala för varor och tjänster genom att bli fakturerade med olika möjligheter till betalningsalternativ. Det är endast den marginal som LINK Mobility AB har rätt till som redovisas som intäkt. Intäkter redovisas i samma period som de uppkommit.

Konsultintäkter avser support och/eller utvecklingstid och redovisas i den period tjänsten utförts.

Leasing

Samtliga leasingavtal kostnadsförs linjärt över leasingperioden.

Inkomstskatter

Aktuell skatt är inkomstskatt för innevarande räkenskapsår som avser årets skattepliktiga resultat samt den del av tidigare räkenskapsårs inkomstskatt som ännu inte har redovisats. Aktuella skatter värderas utifrån de skattesatser och skatteregler som gäller på balansdagen. Uppskjutna skatter värderas utifrån de skattesatser och skatteregler som är beslutade före balansdagen.

Ersättningar till anställda

Pensioner

Företaget har endast avgiftsbestämda pensionsplaner, innebärande att pensionspremier betalas till pensionsbolag och att företaget därefter inte har några ytterligare förpliktelser. Företagets resultat belastas med pensionskostnader i den takt pensionerna intjänas, vilket normalt sammanfaller med tidpunkten för när premierna betalas.

Aktierelaterade ersättningar

Koncernen har haft en aktierelaterad ersättningsplan för ledande befattningshavare, där företaget erhållit tjänster från anställda och som vederlag har koncernen utgett egetkapitalinstrument i form av aktieoptioner till de anställda. Det totala belopp som kostnadsförts redovisas i resultaträkningen som en personalkostnad och i eget kapital i posten Övrigt tillskjutet kapital, fördelat över intjänandeperioden. När ändrade bedömningar i senare rapportperioder gett upphov till avvikelser har dessa redovisats i resultaträkningen och motsvarande justeringar har gjorts i eget kapital. De sociala avgifter som uppkommit vid tilldelningen av aktieoptioner har redovisats som en personalkostnad och en skuld. Efterföljande omvärderingar har redovisats i resultaträkningen. Den aktierelaterade ersättningsplanen avslutades under 2018 och en slutbetalning genomfördes till berörda individer.

Immateriella tillgångar

Immateriella anläggningstillgångar redovisas till anskaffningsvärde minskat med ackumulerade avskrivningar och nedskrivningar. Aktiveringsmodellen tillämpas för internt upparbetade immateriella tillgångar. Avskrivningar görs linjärt över den bedömda nyttjandetiden. Nyttjandeperioden omprövas per varje balansdag. Pågående projekt skrivs inte av utan nedskrivningsprövas årligen. Följande avskrivningstider tillämpas:

Balanserade utgifter för utvecklingsarbeten och liknande arbeten	3 och 5 år
Goodwill	5 år
Aktivering av internt upparbetade immateriella anläggningstillgångar	5 år

Goodwill skrivs av linjärt över den beräknade nyttjandeperioden.

Materiella anläggningstillgångar

Materiella anläggningstillgångar redovisas till anskaffningsvärde minskat med avskrivningar. I anskaffningsvärdet ingår utgifter som direkt kan hänföras till förvärvet av tillgången.

Tillkommande utgifter som avser tillgångar som inte delas upp i komponenter läggs till anskaffningsvärdet om de beräknas ge företaget framtida ekonomiska fördelar, till den del tillgångens prestanda ökar i förhållande till tillgångens värde vid anskaffningstidpunkten.

Utgifter för löpande reparation och underhåll redovisas som kostnader.

Realisationsvinst respektive realisationsförlust vid avyttring av en anläggningstillgång redovisas som Övrig rörelseintäkt respektive Övrig rörelsekostnad.

Materiella anläggningstillgångar skrivs av systematiskt över tillgångens bedömda nyttjandeperiod. När tillgångarnas avskrivningsbara belopp fastställs, beaktas i förekommande fall tillgångens restvärde. Linjär avskrivningsmetod används för övriga typer av materiella tillgångar. Följande avskrivningstider tillämpas:

Maskiner och andra tekniska anläggningar	3 år
Inventarier, verktyg och installationer	5 år

Finansiella instrument

Finansiella instrument som redovisas i balansräkningen inkluderar värdepapper, kundfordringar och övriga fordringar, kortfristiga placeringar, leverantörsskulder, och låneskulder. Instrumenten redovisas i balansräkningen när Företaget blir part i instrumentets avtalsmässiga villkor. Finansiella tillgångar tas bort från balansräkningen när rätten att erhålla kassaflöden från instrumentet har löpt ut eller överförs och Företaget har överfört i stort sett alla risker och förmåner som är förknippade med äganderätten.

Finansiella skulder tas bort från balansräkningen när förpliktelserna har reglerats eller på annat sätt upphört.

Kundfordringar och övriga fordringar

Fordringar redovisas som omsättningstillgångar med undantag för poster med förfallodag mer än 12 månader efter balansdagen, vilka klassificeras som anläggningstillgångar. Fordringar tas upp till det belopp som förväntas bli inbetalt efter avdrag för individuellt bedömda osäkra fordringar.

Kortfristiga placeringar

Värdepapper som är anskaffade med avsikt att innehas kortsiktigt redovisas inledningsvis till anskaffningsvärde och i efterföljande värderingar i enlighet med lägsta värdets princip till det lägsta av anskaffningsvärde och marknadsvärde. I posten kortfristiga placeringar ingår aktier som innehas för att placera likviditetsöverskott på kort sikt.

Andra långfristiga värdepappersinnehav

Posten består huvudsakligen av aktier samt ett mindre innehav av räntebärande tillgångar. Innehaven innehas på lång sikt. Tillgångar ingående i posten och redovisas inledningsvis till anskaffningsvärde. I efterföljande redovisning redovisas aktierna till anskaffningsvärde med bedömning av om nedskrivningsbehov föreligger. De räntebärande tillgångarna redovisas i efterföljande redovisning till upplupet anskaffningsvärde med tillämpning av effektivräntemetoden, minskat med eventuell reservering för värdeminskning.

Låneskulder och leverantörsskulder

Låneskulder och leverantörsskulder redovisas initialt till anskaffningsvärde efter avdrag för transaktionskostnader. Skiljer sig det redovisade beloppet från det belopp som ska återbetalas vid förfallotidpunkten periodiseras mellanskillnaden som räntekostnad över lånets löptid med hjälp av instrumentets effektivränta. Härigenom överensstämmer vid förfallotidpunkten det redovisade beloppet och det belopp som ska återbetalas.

Eget kapital

Eget kapital delas in i bundet och fritt kapital, i enlighet med ÅRLs indelning.

Obeskattade reserver

Obeskattade reserver redovisas med bruttobelopp i balansräkningen, inklusive den uppskjutna skatteskuld som är hänförlig till reserverna.

Bokslutsdispositioner

Förändringar av obeskattade reserver redovisas som bokslutsdispositioner i resultaträkningen.

Aktier och andelar i dotterföretag

Aktier och andelar i dotterföretag redovisas till anskaffningsvärde efter avdrag för eventuella nedskrivningar. I anskaffningsvärdet ingår köpeskillingen som erlagts för aktierna samt förvärvskostnader. Eventuella kapitaltillskott och koncernbidrag läggs till anskaffningsvärdet när de uppkommer. Utdelning från dotterföretag redovisas som intäkt.

Nyckeltalsdefinitioner

Soliditet

Eget kapital och obeskattade reserver (med avdrag för uppskjuten skatt) i förhållande till balansomslutningen.

Not 2 Transaktioner med närstående

		<u>2021</u>	<u>2020</u>
Inköp och försäljning mellan koncernföretag			
Nedan anges andelen av årets inköp och försäljning avseende koncernföretag.			
Inköp	(%)	62,1	57,6
Försäljning	(%)	21,3	23,2

Not 3 Ersättning till revisorerna

		<u>2021</u>	<u>2020</u>
<u>PwC</u>			
Revisionsuppdraget		-274 700	-256 250
Summa		<u>-274 700</u>	<u>-256 250</u>

Not 4 Operationella leasingavtal

		<u>2021</u>	<u>2020</u>
Framtida minimileaseavgifter, som ska erläggas avseende icke uppsägningsbara leasingavtal:			
Förfaller till betalning inom ett år		2 426 244	2 426 240
Förfaller till betalning senare än ett men inom 5 år		3 032 805	5 459 040
Förfaller till betalning senare än fem år		-	-
		<u>5 459 049</u>	<u>7 885 280</u>
Under perioden kostnadsförda leasingavgifter		<u>2 550 525</u>	<u>2 778 646</u>

Not 5 Löner, andra ersättningar och sociala kostnader

	<u>2021</u>	<u>2020</u>
Medelantalet anställda		
Kvinnor	8	4
Män	27	22
	<u>—</u>	<u>—</u>
Totalt	<u>35</u>	<u>26</u>
Löner, ersättningar, sociala avgifter och pensionskostnader		
Löner och ersättningar till styrelsen och verkställande direktören	-1 344 300	-2 249 625
Löner och ersättningar till övriga anställda	-30 264 469	-21 004 840
	<u>—</u>	<u>—</u>
	-31 608 769	-23 254 465
Sociala avgifter enligt lag och avtal	-11 414 370	-8 617 884
Pensionskostnader för styrelsen och verkställande direktören	-261 495	-380 832
Pensionskostnader för övriga anställda	-4 237 328	-2 816 339
	<u>—</u>	<u>—</u>
Totalt	<u>-47 521 962</u>	<u>-35 069 520</u>

Styrelseledamöter och ledande befattningshavare

Antal styrelseledamöter på balansdagen

Kvinnor	1	1
Män	3	3
	<u>—</u>	<u>—</u>
Totalt	<u>4</u>	<u>4</u>

Antal verkställande direktörer och andra ledande befattningshavare

Kvinnor	2	2
Män	2	2
	<u>—</u>	<u>—</u>
Totalt	<u>4</u>	<u>4</u>

Not 6 Övriga ränteintäkter och liknande resultatposter

	<u>2021</u>	<u>2020</u>
Ränteintäkter från koncernföretag	5 139 320	447 443
Kursdifferenser	1 822 682	1 375 781
	<u>—</u>	<u>—</u>
Summa	<u>6 962 002</u>	<u>1 823 224</u>

Not 7 Räntekostnader och liknande resultatposter

	<u>2021</u>	<u>2020</u>
Räntekostnader till koncernbolag	-6 840 452	-3 662 958
Kursdifferenser	-1 775 011	-2 748 978
Övriga räntekostnader och liknande resultatposter	-429 107	-811 659
Summa	<u>-9 044 570</u>	<u>-7 223 595</u>

Not 8 Bokslutsdispositioner

	<u>2021</u>	<u>2020</u>
Avsättning till periodiseringsfond	-4 724 200	-2 278 000
Återföring av periodiseringsfond	734 900	900 000
Summa	<u>-3 989 300</u>	<u>-1 378 000</u>

Not 9 Skatt på årets resultat

	<u>2021</u>	<u>2020</u>
Aktuell skatt	-2 924 139	-1 462 966
Skatt på årets resultat	<u>-2 924 139</u>	<u>-1 462 966</u>
Redovisat resultat före skatt	12 505 560	4 738 321
Skatt beräknad enligt gällande skattesats, 20,6% (21,4%)	-2 576 145	-1 014 001
Skatteeffekt av ej avdragsgilla kostnader	-331 331	-436 788
Skatteeffekt av schablonränta på periodiseringsfond	-7 580	-6 399
Skatteeffekt av tillägg vid återföring av periodiseringsfond	-9 083	-5 778
Redovisad skattekostnad	<u>-2 924 139</u>	<u>-1 462 966</u>

Not 10 Balanserade utgifter för utvecklingsarbeten

	<u>2021</u>	<u>2020</u>
Ingående anskaffningsvärden	10 134 304	10 134 304
Årets aktiverade utgifter, intern utveckling	751 899	-
Utgående ackumulerade anskaffningsvärden	10 886 203	10 134 304
Ingående avskrivningar	-9 341 052	-8 164 280
Årets avskrivningar	-606 881	-1 176 772
Utgående ackumulerade avskrivningar	-9 947 933	-9 341 052
Utgående restvärde enligt plan	<u>938 270</u>	<u>793 252</u>

Not 11 Goodwill

	<u>2021</u>	<u>2020</u>
Ingående anskaffningsvärden	7 721 207	7 721 207
Årets förändringar	-	-
Utgående ackumulerade anskaffningsvärden	7 721 207	7 721 207
Ingående avskrivningar	-4 876 418	-3 205 252
Årets förändringar	-	-
-Avskrivningar	-1 483 318	-1 671 166
Utgående ackumulerade avskrivningar	-6 359 736	-4 876 418
Utgående restvärde enligt plan	<u>1 361 471</u>	<u>2 844 789</u>

Not 12 Maskiner och andra tekniska anläggningar

	<u>2021</u>	<u>2020</u>
Ingående ackumulerade anskaffningsvärden	1 635 689	1 635 689
Årets förändringar		
Utgående ackumulerade anskaffningsvärden	1 635 689	1 635 689
Ingående ackumulerade avskrivningar	-1 215 854	-877 673
Årets förändringar		
-Avskrivningar	-274 424	-338 181
Utgående ackumulerade avskrivningar	-1 490 278	-1 215 854
Utgående restvärde enligt plan	<u>145 411</u>	<u>419 835</u>

Not 13 Inventarier, verktyg och installationer

	<u>2021</u>	<u>2020</u>
Ingående ackumulerade anskaffningsvärden	1 769 285	1 769 285
Årets förändringar		
Utgående ackumulerade anskaffningsvärden	1 769 285	1 769 285
Ingående ackumulerade avskrivningar	-1 425 478	-1 188 326
Årets förändringar		
-Avskrivningar	-149 952	-237 152
Utgående ackumulerade avskrivningar	-1 575 430	-1 425 478
Utgående restvärde enligt plan	<u>193 855</u>	<u>343 807</u>

Not 14 Andelar i koncernföretag

	<u>2021</u>	<u>2020</u>
Ingående ackumulerade anskaffningsvärden	53 256 155	53 256 155
Utgående ackumulerade anskaffningsvärden	53 256 155	53 256 155
Utgående redovisat värde	53 256 155	53 256 155

<u>Koncernen</u>	<u>Org nr</u>	<u>Säte</u>	<u>Kapital- andel (%)</u>
Netsize Internet Payment Exchange AB	556664-7060	Stockholm	100

<u>Moderbolaget</u>	<u>Kapital- andel %</u>	<u>Rösträtts- andel %</u>	<u>Antal aktier</u>	<u>Bokfört värde 21-12-31</u>	<u>Bokfört värde 20-12-31</u>
Netsize Internet Payment Exchange AB	100	100	1 000	53 256 155	53 256 155
Summa				53 256 155	53 256 155

Not 15 Förutbetalda kostnader och upplupna intäkter

	<u>2021-12-31</u>	<u>2020-12-31</u>
Övriga poster	1 114 944	822 356
	1 114 944	822 356

Not 16 Aktiekapital

Aktiekapitalet består av 6 000 st aktier med kvotvärde 100 kr, samtliga med samma röstetal och lika rätt till andel i bolagets egna kapital.

2022051921411

Not 17 Fond för utvecklingsutgifter

	<u>2021</u>	<u>2020</u>
Belopp vid årets ingång	801 050	1 567 476
Årets förändring	137 220	-766 426
	<u>938 270</u>	<u>801 050</u>

Not 18 Obeskattade reserver

	<u>2021-12-31</u>	<u>2020-12-31</u>
Periodiseringsfond 2015	-	734 900
Periodiseringsfond 2016	500 000	500 000
Periodiseringsfond 2017	100 000	100 000
Periodiseringsfond 2018	1 854 000	1 854 000
Periodiseringsfond 2019	1 892 000	1 892 000
Periodiseringsfond 2020	2 278 000	2 278 000
Summa	<u>6 624 000</u>	<u>7 358 900</u>

Not 19 Upplupna kostnader och förutbetalda intäkter

	<u>2021-12-31</u>	<u>2020-12-31</u>
Upplupna löner	1 415 328	513 770
Upplupna semesterlöner	4 293 480	3 290 114
Upplupna sociala avgifter	1 349 011	1 033 754
Upplupna operatörsavgifter	-	25 185 075
Övriga poster	-	776 741
Summa	<u>7 057 819</u>	<u>30 799 454</u>

LINK Mobility AB
556532-6401

18(18)

Not 20 Poster som inte ingår i kassaflödet


	<u>2021</u>	<u>2020</u>
Avskrivningar på immateriella anläggningstillgångar	2 090 199	2 847 937
Avskrivningar på materiella anläggningstillgångar	424 377	575 333
	<u>2 514 576</u>	<u>3 423 270</u>

Stockholm 2022-04-20

Thomas Berge
Styrelsens ordförande

Guillaume Van Gaver

Frida Finnström
Verkställande direktör



Vår revisionsberättelse har lämnats 2022-()

PricewaterhouseCoopers AB

Sebastian Ionescu
Auktoriserad revisor

Not 20 Poster som inte ingår i kassaflödet

	<u>2021</u>	<u>2020</u>
Avskrivningar på immateriella anläggningstillgångar	2 090 199	2 847 937
Avskrivningar på materiella anläggningstillgångar	424 377	575 333
	<u>2 514 576</u>	<u>3 423 270</u>

Stockholm 2022-04-20

Thomas Berge
Styrelsens ordförande

Guillaume Van Gaver

Frida Finnström
Verkställande direktör



Vår revisionsberättelse har lämnats 2022- ____.

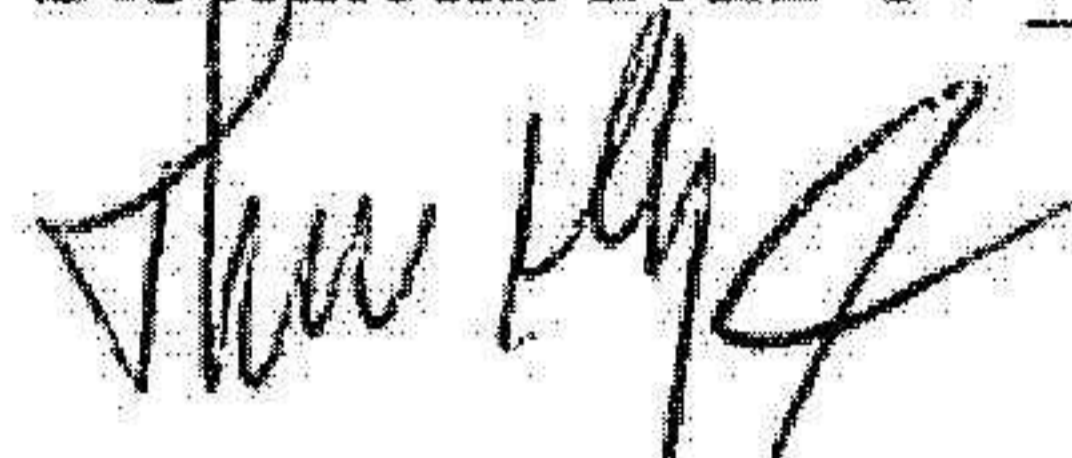
PricewaterhouseCoopers AB

Sebastian Ionescu
Auktoriserad revisor

Not 20 Poster som inte ingår i kassaflödet

	<u>2021</u>	<u>2020</u>
Avskrivningar på immateriella anläggningstillgångar	2 090 199	2 847 937
Avskrivningar på materiella anläggningstillgångar	424 377	575 333
	<u>2 514 576</u>	<u>3 423 270</u>

Stockholm 2022-04-20



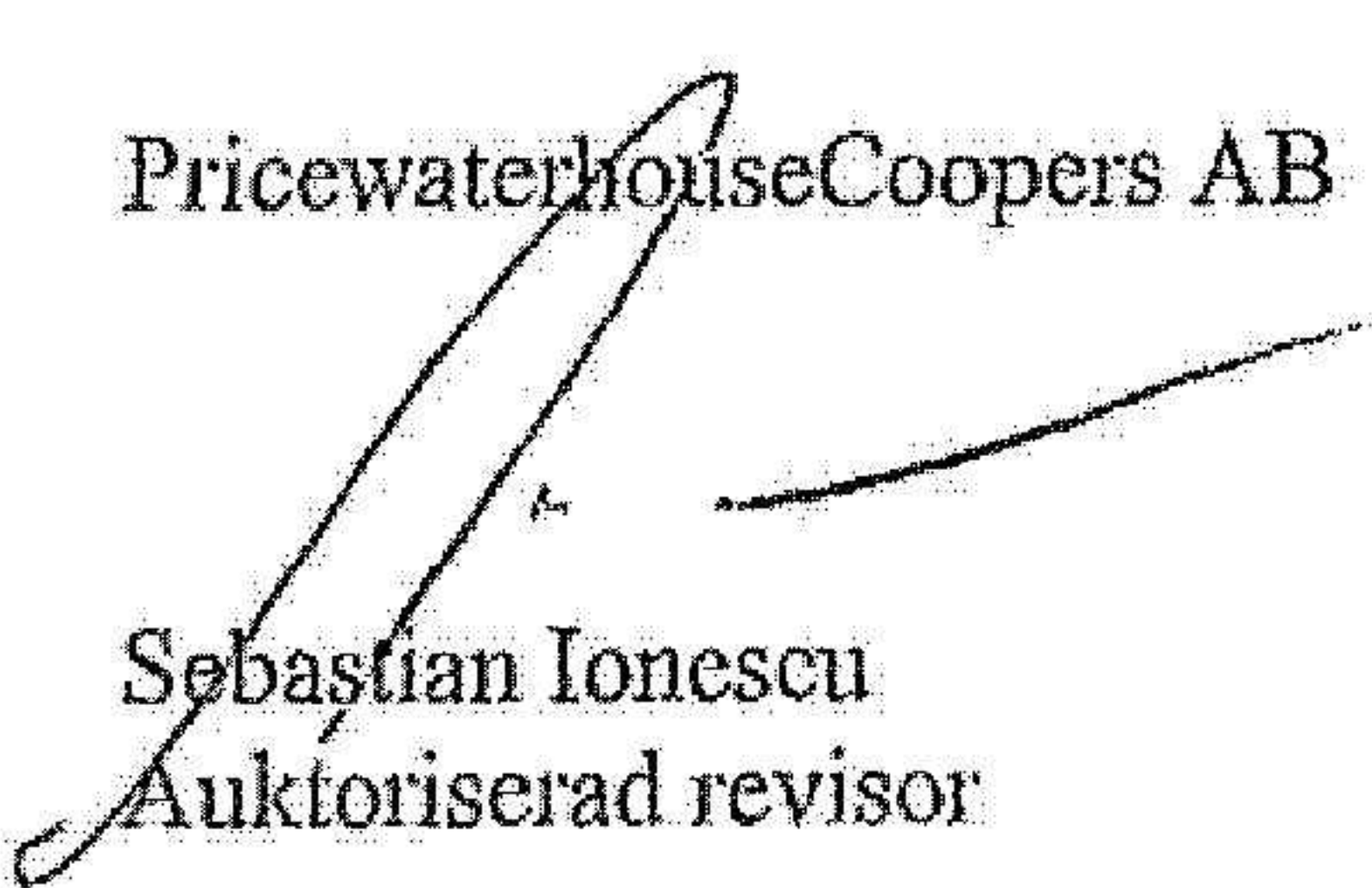
Thomas Berge
Styrelsens ordförande

Guillaume Van Gaver

Frida Finnström
Verkställande direktör

Vår revisionsberättelse har lämnats 2022-05-13.

PricewaterhouseCoopers AB



Sebastian Ionescu
Auktoriserad revisor

Revisionsberättelse

Till bolagsstämman i LINK Mobility AB, org.nr 556532-6401

Rapport om årsredovisningen

Uttalanden

Vi har utfört en revision av årsredovisningen för LINK Mobility AB för år 2021.

Enligt vår uppfattning har årsredovisningen upprättats i enlighet med årsredovisningslagen och ger en i alla väsentliga avseenden rättvisande bild av LINK Mobility ABs finansiella ställning per den 31 december 2021 och av dess finansiella resultat och kassaflöde för året enligt årsredovisningslagen. Förvaltningsberättelsen är förenlig med årsredovisningens övriga delar.

Vi tillstyrker därför att bolagsstämman fastställer resultaträkningen och balansräkningen för LINK Mobility AB.

Grund för uttalanden

Vi har utfört revisionen enligt International Standards on Auditing (ISA) och god revisionssed i Sverige. Vårt ansvar enligt dessa standarder beskrivs närmare i avsnittet Revisorns ansvar. Vi är oberoende i förhållande till LINK Mobility AB enligt god revisorssed i Sverige och har i övrigt fullgjort vårt yrkesetiska ansvar enligt dessa krav.

Vi anser att de revisionsbevis vi har inhämtat är tillräckliga och ändamålsenliga som grund för våra uttalanden.

Styrelsens och verkställande direktörens ansvar

Det är styrelsen och verkställande direktören som har ansvaret för att årsredovisningen upprättas och att den ger en rättvisande bild enligt årsredovisningslagen. Styrelsen och verkställande direktören ansvarar även för den interna kontroll som de bedömer är nödvändig för att upprätta en årsredovisning som inte innehåller några väsentliga felaktigheter, vare sig dessa beror på oegentligheter eller misstag.

Vid upprättandet av årsredovisningen ansvarar styrelsen och verkställande direktören för bedömningen av bolagets förmåga att fortsätta verksamheten. De upplyser, när så är tillämpligt, om förhållanden som kan påverka förmågan att fortsätta verksamheten och att använda antagandet om fortsatt drift. Antagandet om fortsatt drift tillämpas dock inte om styrelsen och verkställande direktören avser att likvidera bolaget, upphöra med verksamheten eller inte har något realistiskt alternativ till att göra något av detta.

Revisorns ansvar

Våra mål är att uppnå en rimlig grad av säkerhet om huruvida årsredovisningen som helhet inte innehåller några väsentliga felaktigheter, vare sig dessa beror på oegentligheter eller misstag, och att lämna en revisionsberättelse som innehåller våra uttalanden. Rimlig säkerhet är en hög grad av säkerhet, men är ingen garanti för att en revision som utförs enligt ISA och god revisionssed i Sverige alltid kommer att upptäcka en väsentlig felaktighet om en sådan finns. Felaktigheter kan uppstå på grund av oegentligheter eller misstag och anses vara väsentliga om de enskilt eller tillsammans rimligen kan förväntas påverka de ekonomiska beslut som användare fattar med grund i årsredovisningen.

En ytterligare beskrivning av vårt ansvar för revisionen av årsredovisningen finns på Revisorsinspektionens webbplats: www.revisorsinspektionen.se/revisornsansvar. Denna beskrivning är en del av revisionsberättelsen.

Rapport om andra krav enligt lagar och andra författningar

Uttalanden

Utöver vår revision av årsredovisningen har vi även utfört en revision av styrelsens och verkställande direktörens förvaltning för LINK Mobility AB för år 2021 samt av förslaget till dispositioner beträffande bolagets vinst eller förlust.

Vi tillstyrker att bolagsstämman disponerar vinsten enligt förslaget i förvaltningsberättelsen och beviljar styrelsens ledamöter och verkställande direktören ansvarsfrihet för räkenskapsåret.

Grund för uttalanden

Vi har utfört revisionen enligt god revisionssed i Sverige. Vårt ansvar enligt denna beskrivs närmare i avsnittet *Revisorns ansvar*. Vi är oberoende i förhållande till LINK Mobility AB enligt god revisorssed i Sverige och har i övrigt fullgjort vårt yrkesetiska ansvar enligt dessa krav.

Vi anser att de revisionsbevis vi har inhämtat är tillräckliga och ändamålsenliga som grund för våra uttalanden.

Styrelsens och verkställande direktörens ansvar

Det är styrelsen som har ansvaret för förslaget till dispositioner beträffande bolagets vinst eller förlust. Vid förslag till utdelning innefattar detta bland annat en bedömning av om utdelningen är försvarlig med hänsyn till de krav som bolagets verksamhetsart, omfattning och risker ställer på storleken av bolagets egna kapital, konsolideringsbehov, likviditet och ställning i övrigt.

Styrelsen ansvarar för bolagets organisation och förvaltningen av bolagets angelägenheter. Detta innefattar bland annat att fortlöpande bedöma bolagets ekonomiska situation, och att tillse att bolagets organisation är utformad så att bokföringen, medelsförvaltningen och bolagets ekonomiska angelägenheter i övrigt kontrolleras på ett betryggande sätt. Den verkställande direktören ska sköta den löpande förvaltningen enligt styrelsens riktlinjer och anvisningar och bland annat vidta de åtgärder som är nödvändiga för att bolagets bokföring ska fullgöras i överensstämmelse med lag och för att medelsförvaltningen ska skötas på ett betryggande sätt.

Revisorns ansvar

Vårt mål beträffande revisionen av förvaltningen, och därmed vårt uttalande om ansvarsfrihet, är att inhämta revisionsbevis för att med en rimlig grad av säkerhet kunna bedöma om någon styrelseledamot eller verkställande direktören i något väsentligt avseende:

- företagit någon åtgärd eller gjort sig skyldig till någon försummelse som kan föranleda ersättningsskyldighet mot bolaget
- på något annat sätt handlat i strid med aktiebolagslagen, årsredovisningslagen eller bolagsordningen.

Vårt mål beträffande revisionen av förslaget till dispositioner av bolagets vinst eller förlust, och därmed vårt uttalande om detta, är att med rimlig grad av säkerhet bedöma om förslaget är förenligt med aktiebolagslagen.

Rimlig säkerhet är en hög grad av säkerhet, men ingen garanti för att en revision som utförs enligt god revisionssed i Sverige alltid kommer att upptäcka åtgärder eller försummelser som kan föranleda ersättningsskyldighet mot bolaget, eller att ett förslag till dispositioner av bolagets vinst eller förlust inte är förenligt med aktiebolagslagen.

En ytterligare beskrivning av vårt ansvar för revisionen av förvaltningen finns på Revisorsinspektionens webbplats: www.revisorsinspektionen.se/revisornsansvar. Denna beskrivning är en del av revisionsberättelsen.

Stockholm den 13 maj 2022

PricewaterhouseCoopers AB



Sebastian Ionescu
Auktoriserad revisor