

Olbia Funäsdalen AB
Org. Nr: 559180-0759

Årsredovisning för räkenskapsåret

2024-05-01 -- 2025-04-30

Styrelsen avger följande årsredovisning


Innehåll	Sida
- förvaltningsberättelse	2
- resultaträkning	3
- balansräkning	4
- tilläggsupplysningar	6

Om inte annat särskilt anges, redovisas alla belopp i kronor. Uppgifter inom parentes avser regående år.

Undertecknad styrelseledamot i Olbia Funäsdalen AB intygar, dels att denna kopia av årsredovisningen överensstämmer med originalet, dels att resultaträkningen och balansräkningen fastställs på ordinarie bolagsstämma den 2025-10-15

Bolagsstämman beslöt att godkänna styrelsens förslag till resultatdisposition.

Stockholm 2025-10-15



Göran Solig
Styrelseledamot

Förvaltningsberättelse

Årsredovisningen är upprättad i svenska kronor, SEK

Information om verksamheten

Företaget skall utveckla, förädla och förvalta fastigheter samt äga och förvalta aktier i dotterbolag, bedriva konsultverksamhet inom fastighetsbranschen och därmed förenlig verksamhet.

Företaget har bytt ägare, ny ägare har stora planer för företaget.

Flerårsjämförelse

	2024-04-30	2023-04-30	2022-04-30
Nettomomsättning	0	0	0
Resultat efter finansnetto	-786 621	-26 185	-1 200
Soliditet (eget kapital/ totalt kapital)	-	-	91,0%

	Aktiekapital	Aktieägartillskott	Bal resultat	Årets resultat
Belopp vid årets ingång	50 000		-5 710 086	-803 835
Disposition av föregående års resultat			-803 835	803 835
Aktieägartillskott		600 000		
Årets resultat				-786 621
Belopp vid årets utgång	50 000	600 000	-6 513 921	-786 621

Förslag resultatdisposition

Styrelsen föreslår att den ansamlade förlusten:

Balanserat resultat	-6 513 921
Årets resultat	-786 621
	<u><u>-7 300 542</u></u>

disponeras på följande sätt:

Överföring till balanserat resultat	<u><u>-7 300 542</u></u>
	<u><u>-7 300 542</u></u>

Bolagets resultat och ställning i övrigt framgår av efterföljande resultat- och balansräkning med tilläggsupplysningar.

RESULTATRÄKNING

<u>Not</u>	<u>2024-05-01</u> <u>2025-04-30</u>	<u>2023-05-01</u> <u>2024-04-30</u>
Rörelsens intäkter		
Nettoomsättning	0	-1
Övriga intäkter	0	0
Summa intäkter	<u>-1</u>	<u>-1</u>
Rörelsens kostnader		
Övriga externa kostnader	12 641	20 671
Nedskrivning av fordringar.	0	0
Summa kostnader	<u>12 641</u>	<u>20 671</u>
Lönekostnader	225	75
Rörelseresultat	-12 867	-20 747
Resultat från finansiella investeringar		
Resultat från övriga finansiella anläggningstillgångar	0	0
Övriga ränteintäkter och liknande resultatposter	0	0
Nedskrivning av finansiella anläggningstillgångar		
Räntekostnader och liknande resultatposter	773 754	783 088
Orealiserade värdeförändringar	0	0
Summa	<u>773 754</u>	<u>783 088</u>
Resultat efter finansiella poster	-786 621	-803 835
Periodiseringsfond		
Skatt på årets resultat	0	0
	0	0
Årets resultat	-786 621	-803 835
	-6441727	

BALANSRÄKNING

	<u>Not</u>	<u>2025-04-30</u>	<u>2024-04-30</u>
TILLGÅNGAR			
ANLÄGGNINGSTILLGÅNGAR			
Materiella anläggningstillgångar		16 668 450	16 668 450
Finansiella anläggningstillgångar		-12 375	-12 375
SUMMA ANLÄGGNINGSTILLGÅNGAR		16 656 075	16 656 075
OMSÄTTNINGSTILLGÅNGAR			
Kortfristiga fordringar		-36	-4 438
Långfristiga fordringar			
Kassa och bank		13	133
SUMMA OMSÄTTNINGSTILLGÅNGAR		-23	-4 305
SUMMA TILLGÅNGAR		16 656 052	16 651 770

BALANSRÄKNING

	<u>Not</u>	<u>2025-04-30</u>	<u>2024-04-30</u>
EGET KAPITAL OCH SKULDER			
Eget kapital			
Bundet eget kapital			
Aktiekapital		50 000	50 000
Uppskrivningsfond		5 144 000	5 144 000
		<u>5 194 000</u>	<u>5 194 000</u>
Fritt eget kapital			
Aktieägartillskott	3	600 000	600 000
Balanserat resultat		- 6 857 922	- 5 710 086
Årets resultat		- 786 621	- 803 835
		<u>- 7 044 543</u>	<u>- 5 913 921</u>
Summa eget kapital		- 1 850 543	- 719 921
Långfristiga skulder			
Skulder till kreditinstitut		3 181 000	3 046 000
Skulder till koncernföretag		3 245 718	3 025 004
Övriga skulder			
Summa långfristiga skulder		<u>6 426 718</u>	<u>6 071 004</u>
Kortfristiga skulder			
Leverantörsskulder		3 400 014	2 618 650
Skatteskulder		-	-
Övriga skulder		8 679 863	8 682 037
Summa kortfristiga skulder		<u>12 079 877</u>	<u>11 300 687</u>
SUMMA EGET KAPITAL OCH SKULDER		16 656 052	16 651 770

Tilläggsupplysningar

Not 1 Redovisnings- och värderingsprinciper

Årsredovisningen är upprättad, utifrån bästa förmåga, i enlighet med årsredovisningslagen och BFNAR 2016:10, om årsredovisning i mindre aktiebolag

Avskrivningar

Tillämpade avskrivningstider:

Inventarier, verktyg och installationer: 5 år

Upplýsningar till balansräkningen

Not 3 Aktieägartillskott



	Innevarande år	Föregående år
Villkorat aktieägartillskott	600 000	600 000

Olbia Funäsdalen AB
Org. Nr: 559180-0759

7(7)

Stockholm 2025-10-15

Göran Solig
Styrelseledamot

A handwritten signature in black ink, appearing to read 'Göran Solig', written over the printed name and title.A large, stylized handwritten signature in black ink, possibly reading 'SK', written to the right of the first signature.

2025111307054