

# Årsredovisning

för

## Plast AB Orion

556154-1300

Räkenskapsåret


2024

### Fastställelseintyg

Undertecknad styrelseledamot i Plast AB Orion intygar att resultaträkningen och balansräkningen i årsredovisningen har fastställts på årsstämma den 30 april 2025. Årsstämman beslutade att godkänna styrelsens förslag till resultatdisposition.

Jag intygar också att innehållet i årsredovisningen och revisionsberättelsen stämmer överens med originalen.

Anderstorp den 30 april 2025



Fredrik Hall

# Årsredovisning

för

## Plast AB Orion

556154-1300

Räkenskapsåret

2024

### Innehållsförteckning

Förvaltningsberättelse	1
Resultaträkning	4
Balansräkning	5
Kassaflödesanalys	8
Noter	9 <sup>kw</sup>

Styrelsen och verkställande direktören för Plast AB Orion avger följande årsredovisning för räkenskapsåret 2024.

## Förvaltningsberättelse

### Information om verksamheten

Plast AB Orion är en teknisk kompetent formsprutare med bred produktionskapacitet, som levererar många komplexa produkter och tekniska lösningar till sina kunder, verksamma inom flertal olika branscher.

Företaget har sitt säte i Gislaveds Kommun.

### Väsentliga händelser under räkenskapsåret

Bolaget har under året haft en fortsatt stabil utveckling, väl i linje med förväntningarna. Organisk tillväxt med 5 % och en fördubblad verktygsaffär som skapar förutsättningar för en fortsatt organisk tillväxt. Efter flera på varandra dramatiska år med pandemi, energikostnadsexplosion och Rysslands invasionskrig mot Ukraina har bolaget, tack vare en väl diversifierad kundbas haft ett år med stabila förutsättningar och uppnått en höjd produktivitet med stabila försörjningskedjor.

Den volymjusterade energiförbrukningen fortsätter att minska genom det systematiska arbete som bolaget bedriver. Energikostnaderna fortsätter vara höga i relation till historiska nivåer, där arbetet fortsätter med att säkra både priser och tillgång på energi, bland annat genom att via systerbolag ha egna förnyelsebara energikällor.

Bolagets fokus på resurser inom teknisk försäljning och projektledning fortsätter vara framgångsrikt och flera nya projekt med befintliga kunder och nya kunder har kontrakterats under året och förväntas komma under året.

I en utmanande omvärldsmiljö har en skicklig ledning anpassat verksamheten, samtidigt förbättrat och dessutom byggt för framtiden och stärkt lönsamheten. Därför ser vi med tillförsikt fram emot kommande år och har försiktiga förhoppningar om att konjunkturen fortsätter återhämta sig. Arbetet med organisk tillväxt genom att erbjuda befintliga kunder tekniskt kunnande, projektledning tillsammans med hög service och tillgänglighet fortsätter.

Samverkan med systerbolaget Plastinject AB ger båda bolagen en ömsesidig nytta inom försäljning, teknisk projektledning och produktion.

### Väsentliga händelser efter räkenskapsårets slut

Bolagets breda kundbas från flertalet olika branscher medför en naturlig riskbalansering där bolaget upplever att efterfrågan är på väg att stabiliseras, med reservation för vad som kan förändras som följer av geopolitiska förändringar och förändrade tullar. Bolaget har ingen direkt exponering mot USA, utan den är indirekt och av mindre omfattning.

Nya projekt och kunder tillkommer löpande. Materialtillgången och energipriserna är stabila. Bolagets arbete med energieffektivitet fortsätter.

Vi är, trots den stora osäkerheten om omvärlden, försiktigt optimistiska inför 2025 samtidigt som vi lider med folket i Ukraina och andra krigsområden och ser risker kopplat till den geopolitiska utvecklingen. Utsikterna för året är alltså positiva där vi ser att riskerna och de

AS VS

negativa effekterna är hanterbara. Bolaget är väl rustat med personal, maskinkapacitet och kapital för möta en därefter förhoppningsvis kommande konjunkturförstärkning.

#### **Förväntad framtida utveckling samt väsentliga risker och osäkerhetsfaktorer**

Bolagets positiva utveckling förväntas fortsätta, drivet av organisk tillväxt. Nya projekt med både befintliga och nya kunder innebär ökade volymer under året. Bolaget har materialprisklausuler med många kunder vilket påverkar bolagets omsättning.

Bolaget är exponerat för ett antal risker, vilka kan ha större eller mindre betydande påverkan på bolagets verksamhet. Det allmänna konjunkturläget, tillgång på råmaterial, energipriserna, ränteläget, finansmarknaderna, valuta, geopolitik och tillgång på kompetent personal är faktorer som berör bolaget.

Det allmänna konjunkturläget styr efterfrågan på bolagets produkter och tjänster, men också en påverkan på inköpspriser på råmaterial och energipriser m.m.

Fakturering och inköp sker delvis i utländsk valuta, vilket medför en valutaexponering huvudsakligen i EUR och USD. Bolaget eftersträvar att hantera denna via naturlig hedging så långt som möjligt. Inga särskilda säkringar görs annat än för eventuella investeringar.

#### **Hållbarhetsupplysningar**

Arbetet med en hållbarhetsrapport har under året fortsatt enligt plan. De mål, handlingsplaner och modeller för datainsamling och uppföljning som påbörjades under föregående år har nu delvis börjat implementeras i verksamheten. Detta är ett omfattande arbete som fortsatt är intressant att genomföra, då det belyser det arbete som gjorts de senaste åren och fungerar som en åtgärdsplan för vad vi kan göra framgent för att fortsätta minska vårt klimatavtryck.

De största miljöaspekterna inom plastindustrin, förutom själva plastråvaran i sig, är energi, avfall och utsläpp. I nära samarbete med våra kunder, bistår vi dem i deras hållbarhetsarbete genom att utvärdera och främja miljöeffektiva materialval och genomföra CO<sub>2</sub>e beräkningar. Av inköpt plastmaterial har återvunna kvaliteter stått för 33 % under året (fg. år 30 %).

Vi har fortsatt reducerat den volymjusterade energiförbrukningen, i år med ytterligare 10 % jämfört med föregående år. Detta har huvudsakligen uppnåtts genom ny energieffektivare utrustning, löpande mätning och uppföljning, ökad medvetenhet och förändrade beteenden.

Den investering som gjorts via systerbolag i vindkraft, är en positiv investering för klimatet då detta är en förnybar och ren energikälla utan några utsläpp av växthusgaser under drift. Fördelat, har våra vindkraftverk genererat hälften av bolagets totala energiförbrukning och resterande del av energin kommer från förnyelsebara energikällor.

Vårt arbete med minskad klimatbelastning i form av avfall har fortsatt ge positiva resultat. På bred front genererar verksamheten betydligt mindre restprodukter jämfört med tidigare år och det är glädjande att notera att vi under de senaste två åren har halverat vårt brännbara avfall och i det närmaste eliminerat vårt träavfall. Vi följer upp, sorterar, återvinner och söker externa partners för återvinning i helt annan omfattning.

När det gäller utsläpp från vår verksamhet är dessa huvudsakligen hänförliga till bränslen där vi värmer lokalerna med spillvärme från produktionen och har värmeväxlare installerade. Transporter av varor är också en stor källa till utsläpp som styrs av val som bolagets kunder och leverantörer gör, då bolaget själv har mycket begränsade kostnader för transporter. Vi främjar leverantörer i närområdet och söker lösningar i transportoptimeringar och samlastningar. Resor har minskat i omfattning de senaste åren, inte minst som en följd av

lärdomar från pandemin där många möten kan hållas digitalt och resor görs uteslutande med helelektriska bilar.

Vårt arbete och strävan emot klimatneutralitet kvarstår.

#### **Tillstånds- eller anmälningspliktig verksamhet enligt miljöbalken**

Bolaget bedriver anmälningspliktig verksamhet enligt miljöbalken. Anmälningsplikten framgår av 19§ Miljöskyddsförordningen och avser en anläggning för tillverkning av mer än ett ton plastprodukter per år. Utsläpp till luft och vatten förekommer inte. Bolaget är certifierat enligt ISO 14001.

#### **Ägarförhållanden**

Plast AB Orion har Lundahl & Hall AB, 556818-7305, som ultimata huvudägare medan det direkta huvudägandet är via Plastinject Invest AB, 556552-0276. Övergripande koncernredovisning upprättas av Lundahl & Hall AB. Under året har några personer i ledningen blivit delägare i underkoncernen Orion Plastinject Group.

<b>Flerårsöversikt (Tkr)</b>	<b>2024</b>	<b>2023</b>	<b>2022</b>	<b>2021</b>
Nettoomsättning	174 747	161 105	172 418	174 187
Resultat efter finansiella poster	12 466	10 602	6 852	10 177
Rörelsemarginal (%)	7	7	4	6
Balansomslutning	96 383	91 691	86 003	96 004
Soliditet (%)	48	40	45	34
Antal anställda	63	61	76	78

För definitioner av nyckeltal, se Redovisnings- och värderingsprinciper.

#### **Förslag till vinstdisposition**

Styrelsen föreslår att till förfogande stående vinstmedel (kronor):

balanserad vinst	12 447 710
årets vinst	14 077 185
	<b>26 524 895</b>
disponeras så att	
till aktieägare utdelas	15 000 000
i ny räkning överföres	11 524 895
	<b>26 524 895</b>

Företagets resultat och ställning i övrigt framgår av efterföljande resultat- och balansräkning samt kassaflödesanalys med noter.

*Ag*

## Resultaträkning

	Not	2024-01-01 -2024-12-31	2023-01-01 -2023-12-31
Nettoomsättning	3	174 746 726	161 104 660
Kostnad sålda varor		-152 224 154	-144 869 614
<b>Bruttoresultat</b>		<b>22 522 572</b>	<b>16 235 046</b>
Försäljningskostnader		-6 810 273	-5 766 929
Administrationskostnader		-4 217 656	-4 615 548
Övriga rörelseintäkter		3 091 562	5 632 396
Övriga rörelsekostnader		-2 447 877	-793 110
<b>Rörelseresultat</b>	4, 5, 6, 7, 8	<b>12 138 328</b>	<b>10 691 855</b>
<b>Resultat från finansiella poster</b>			
Övriga ränteintäkter och liknande resultatposter	9	870 099	574 676
Räntekostnader och liknande resultatposter	10	-542 886	-664 368
		<b>327 213</b>	<b>-89 692</b>
<b>Resultat efter finansiella poster</b>		<b>12 465 541</b>	<b>10 602 163</b>
Bokslutsdispositioner	11	5 417 079	-6 630 000
<b>Resultat före skatt</b>		<b>17 882 620</b>	<b>3 972 163</b>
Skatt på årets resultat	12	-3 805 435	-922 243
<b>Årets resultat</b>		<b>14 077 185</b>	<b>3 049 920</b> <sub>ke</sub>

2025053004375

<b>Balansräkning</b>	<b>Not</b>	<b>2024-12-31</b>	<b>2023-12-31</b>
<b>TILLGÅNGAR</b>			
<b>Anläggningstillgångar</b>			
<b><i>Materiella anläggningstillgångar</i></b>			
Maskiner och andra tekniska anläggningar	13	18 738 303	19 658 572
Inventarier, verktyg och installationer	14	4 180 308	3 619 827
Pågående nyanläggningar och förskott avseende materiella anläggningstillgångar	15	0	623 109
		<b>22 918 611</b>	<b>23 901 508</b>
<b>Summa anläggningstillgångar</b>		<b>22 918 611</b>	<b>23 901 508</b>
<b>Omsättningstillgångar</b>			
<b><i>Varulager m m</i></b>			
Råvaror och förnödenheter		15 401 854	13 746 134
Varor under tillverkning		1 384 161	1 052 714
Färdiga varor och handelsvaror		11 587 351	11 833 647
Förskott till leverantörer		174 229	0
		<b>28 547 595</b>	<b>26 632 495</b>
<b><i>Kortfristiga fordringar</i></b>			
Kundfordringar		26 055 569	22 784 277
Fordringar hos koncernföretag		23 670	102 333
Aktuella skattefordringar		0	229 139
Övriga fordringar	16	742 399	1 116 815
Förutbetalda kostnader och upplupna intäkter	17	478 885	329 549
		<b>27 300 523</b>	<b>24 562 113</b>
<b><i>Kassa och bank</i></b>	18	17 616 694	16 594 970
<b>Summa omsättningstillgångar</b>		<b>73 464 812</b>	<b>67 789 578</b>
<b>SUMMA TILLGÅNGAR</b>		<b>96 383 423</b>	<b>91 691 086</b>

A 9

<b>Balansräkning</b>	<b>Not</b>	<b>2024-12-31</b>	<b>2023-12-31</b>
<b>EGET KAPITAL OCH SKULDER</b>			
<b>Eget kapital</b>	20, 21		
<b><i>Bundet eget kapital</i></b>			
Aktiekapital		5 000 000	5 000 000
Reservfond		1 000 000	1 000 000
		<b>6 000 000</b>	<b>6 000 000</b>
<b><i>Fritt eget kapital</i></b>			
Balanserad vinst eller förlust		12 447 710	9 397 790
Årets resultat		14 077 185	3 049 920
		<b>26 524 895</b>	<b>12 447 710</b>
<b>Summa eget kapital</b>		<b>32 524 895</b>	<b>18 447 710</b>
<b>Obeskattade reserver</b>	22	17 758 921	23 176 000
<b>Långfristiga skulder</b>	23, 24		
Skulder till kreditinstitut		6 915 941	8 638 389
<b>Kortfristiga skulder</b>	24		
Skulder till kreditinstitut		1 847 448	1 847 448
Förskott från kunder		5 550 533	3 557 463
Leverantörsskulder		18 841 490	16 046 660
Skulder till koncernföretag		172 143	10 126 774
Aktuella skatteskulder		2 586 820	0
Övriga skulder		2 862 618	2 375 784
Upplupna kostnader och förutbetalda intäkter	25	7 322 614	7 474 858
<b>Summa kortfristiga skulder</b>		<b>39 183 666</b>	<b>41 428 987</b>
<b>SUMMA EGET KAPITAL OCH SKULDER</b>		<b>96 383 423</b>	<b>91 691 086</b> <sub>ku</sub>

2025053004376

Ar 0

## Rapport över förändringar i eget kapital

	Aktie- kapital	Bundna reserver	Balanserat resultat	Årets resultat	Summa eget kapital
<b>Ingående eget kapital 2023-01-01</b>	<b>5 000 000</b>	<b>1 000 000</b>	<b>9 177 374</b>	<b>3 720 416</b>	<b>18 897 790</b>
Utdelning			-3 500 000		-3 500 000
Omföring av föregående års resultat			3 720 416	-3 720 416	0
Årets resultat				3 049 920	3 049 920
<b>Utgående eget kapital 2023-12-31</b>	<b>5 000 000</b>	<b>1 000 000</b>	<b>9 397 790</b>	<b>3 049 920</b>	<b>18 447 710</b>
Omföring av föregående års resultat			3 049 920	-3 049 920	0
Årets resultat				14 077 185	14 077 185
<b>Utgående eget kapital 2024-12-31</b>	<b>5 000 000</b>	<b>1 000 000</b>	<b>12 447 710</b>	<b>14 077 185</b>	<b>32 524 895</b>

A y

2025053004377

## Kassaflödesanalys

	Not 1	2024-01-01 -2024-12-31	2023-01-01 -2023-12-31
<b>Den löpande verksamheten</b>			
Resultat efter finansiella poster		12 465 541	10 602 163
Justeringar för poster som inte ingår i kassaflödet	26	4 599 365	4 333 042
Betald skatt		-1 000 810	-668 037
<b>Kassaflöde från den löpande verksamheten före förändring av rörelsekapital</b>		<b>16 064 096</b>	<b>14 267 168</b>
<b>Kassaflöde från förändring av rörelsekapitalet</b>			
Förändring av varulager och pågående arbete		-1 740 871	7 025 802
Förändring av kundfordringar		-3 271 292	258 356
Förändring av kortfristiga fordringar		-5 987 065	486 016
Förändring av leverantörsskulder		2 794 830	2 438 145
Förändring av kortfristiga skulder		-1 499 059	-2 367 894
<b>Kassaflöde från den löpande verksamheten</b>		<b>6 360 639</b>	<b>22 107 593</b>
<b>Investeringsverksamheten</b>			
Investeringar i materiella anläggningstillgångar		-3 819 304	-3 204 894
Försäljning av materiella anläggningstillgångar		0	664 560
<b>Kassaflöde från investeringsverksamheten</b>		<b>-3 819 304</b>	<b>-2 540 334</b>
<b>Finansieringsverksamheten</b>			
Förändring av långfristiga skulder		-1 722 448	-1 847 448
Utbetald utdelning		0	-3 500 000
<b>Kassaflöde från finansieringsverksamheten</b>		<b>-1 722 448</b>	<b>-5 347 448</b>
<b>Årets kassaflöde</b>		<b>818 887</b>	<b>14 219 811</b>
<b>Likvida medel vid årets början</b>			
Likvida medel vid årets början		16 594 970	2 817 849
<b>Kursdifferens i likvida medel</b>			
Kursdifferens i likvida medel		202 837	-442 690
<b>Likvida medel vid årets slut</b>		<b>17 616 694</b>	<b>16 594 970</b>

AK Y

## Noter

### Not 1 Redovisnings- och värderingsprinciper

#### Allmänna upplysningar

Årsredovisningen är upprättad i enlighet med årsredovisningslagen och BFNAR 2012:1 Årsredovisning och koncernredovisning (K3).

Fordringar och skulder i utländsk valuta har värderats till balansdagens kurs. Kursvinster och kursförluster på rörelsefordringar och rörelseskulder redovisas i rörelseresultatet medan kursvinster och kursförluster på finansiella fordringar och skulder redovisas som finansiella poster.

Redovisningsprinciperna är oförändrade jämfört med föregående år.

#### Intäktsredovisning

Intäkter har tagits upp till verkligt värde av vad som erhållits eller kommer att erhållas och redovisas i den omfattning det är sannolikt att de ekonomiska fördelarna kommer att tillgodogöras bolaget och intäkterna kan beräknas på ett tillförlitligt sätt.

#### Anläggningstillgångar

Immateriella och materiella anläggningstillgångar redovisas till anskaffningsvärde minskat med ackumulerade avskrivningar enligt plan och eventuella nedskrivningar.

Avskrivning sker linjärt över den förväntade nyttjandeperioden med hänsyn till väsentligt restvärde. Följande avskrivningsprocent tillämpas:

Maskiner och andra tekniska anläggningar	10 år
Inventarier, verktyg och installationer	3-10 år

#### Finansiella instrument

##### *Kundfordringar/kortfristiga fordringar*

Kundfordringar och kortfristiga fordringar redovisas som omsättningstillgångar till det belopp som förväntas bli inbetalt efter avdrag för individuellt bedömda osäkra fordringar.

##### *Låneskulder och leverantörsskulder*

Låneskulder och leverantörsskulder redovisas initialt till anskaffningsvärde efter avdrag för transaktionskostnader. Skiljer sig det redovisade beloppet från det belopp som ska återbetalas vid förfallotidpunkten periodiseras mellanskillnaden som räntekostnad över lånets löptid med hjälp av instrumentets effektivränta. Härigenom överensstämmer vid förfallotidpunkten det redovisade beloppet och det belopp som ska återbetalas.

##### **Leasingavtal**

Företaget redovisar samtliga leasingavtal, såväl finansiella som operationella, som operationella leasingavtal. Operationella leasingavtal redovisas som en kostnad linjärt över leasingperioden.

At y

### **Varulager**

Varulagret har värderats till det lägsta av dess anskaffningsvärde och dess nettoförsäljningsvärde på balansdagen. Med nettoförsäljningsvärde avses varornas beräknade försäljningspris minskat med försäljningskostnader. Den valda värderingsmetoden innebär att inkurans i varulagret har beaktats.

### **Inkomstskatter**

Total skatt utgörs av aktuell skatt och uppskjuten skatt. Skatter redovisas i resultaträkningen, utom då underliggande transaktion redovisas direkt mot eget kapital varvid tillhörande skatteeffekter redovisas i eget kapital.

### **Aktuell skatt**

Aktuell skatt avser inkomstskatt för innevarande räkenskapsår samt den del av tidigare räkenskapsårs inkomstskatt som ännu inte redovisats. Aktuell skatt beräknas utifrån den skattesats som gäller per balansdagen.

### **Ersättningar till anställda**

Ersättningar till anställda avser alla former av ersättningar som företaget lämnar till de anställda. Kortfristiga ersättningar utgörs av bland annat löner, betald semester, betald frånvaro, bonus och ersättning efter avslutad anställning (pension). Kortfristiga ersättningar redovisas som kostnad och en skuld då det finns en legal eller informell förpliktelse att betala ut en ersättning till följd av en tidigare händelse och en tillförlitlig uppskattning av beloppet kan göras.

### **Ersättningar till anställda efter avslutad anställning**

I företaget finns endast avgiftsbestämda pensionsplaner. Som avgiftsbestämda planer klassificeras planer där fastställda avgifter betalas och det inte finns förpliktelser att betala något ytterligare, utöver dessa avgifter.

Utgifter för avgiftsbestämda planer redovisas som en kostnad under den period de anställda utför de tjänster som ligger till grund för förpliktelsen.

### **Offentliga bidrag**

I de fall ingen framtida prestation för att erhålla bidraget krävs, intäktsredovisas offentliga bidrag då villkoren för att erhålla bidraget är uppfyllda. Offentliga bidrag värderas till verkliga värdet av vad som erhållits eller kommer att erhållas.

### **Kassaflödesanalys**

Kassaflödesanalysen upprättas enligt indirekt metod. Det redovisade kassaflödet omfattar endast transaktioner som medfört in- eller utbetalningar.

Som likvida medel klassificerar företaget, förutom kassamedel, disponibla tillgodohavanden hos banker och andra kreditinstitut samt kortfristiga likvida placeringar som är noterade på en marknadsplats och har en kortare löptid än tre månader från anskaffningstidpunkten. Förändringar i spärrade medel redovisas i investeringsverksamheten.

At y

### Nyckeltalsdefinitioner

Rörelsemarginal (%)  
Rörelseresultat i procent av omsättningen

Soliditet (%)

Justerat eget kapital (eget kapital och obeskattade reserver med avdrag för uppskjuten skatt) i procent av balansomslutning

### Uppskattningar och bedömningar

Upprättandet av bokslut och tillämpning av redovisningsprinciper, baseras ofta på ledningens bedömningar, uppskattningar och antaganden som anses vara rimliga vid den tidpunkt då bedömningen görs. Uppskattningar och bedömningar är baserade på historiska erfarenheter och ett antal andra faktorer, som under rådande omständigheter anses vara rimliga. Resultatet av dessa används för att bedöma de redovisade värdena på tillgångar och skulder, som inte annars framgår tydligt från andra källor. Det verkliga utfallet kan avvika från dessa uppskattningar och bedömningar. Uppskattningar och antaganden ses över regelbundet.

Inga väsentliga källor till osäkerhet i uppskattningar och antaganden på balansdagen bedöms kunna innebära en betydande risk för en väsentlig justering av redovisade värden för tillgångar och skulder under nästa räkenskapsår.

### Not 2 Uppgifter om moderföretag

Namn	Org.nr	Säte
Plastinject Invest AB	556552-0276	Gislaveds Kommun

Ultimat moderbolag är Lundahl & Hall AB, 556818-7305.

### Not 3 Nettoomsättningens fördelning

	2024	2023
<b>Nettoomsättningen per geografisk marknad</b>		
Norden	131 503 457	121 234 077
Övriga Europa	42 490 027	39 355 595
Nordamerika	0	24 871
Asien	0	0
Övriga världen	753 241	490 118
	<b>174 746 725</b>	<b>161 104 661</b>

### Not 4 Inköp och försäljning mellan koncernföretag

	2024	2023
Andel av årets totala inköp som skett från andra företag i koncernen	6,3 %	7,1 %
Andel av årets totala försäljningar som skett till andra företag i koncernen	1,2 %	1,2 % <sub>w</sub>

At U

**Not 5 Av- och nedskrivningarnas fördelning per funktion**

	2024	2023
Kostnad såld vara	3 924 407	3 871 675
Försäljningskostnader	369 356	364 393
Administrationskostnader	323 187	318 844
	<b>4 616 950</b>	<b>4 554 912</b>

**Not 6 Leasingavtal**

Årets leasingkostnader avseende leasingavtal, uppgår till 1 587 283 (2 526 344) kronor.

Framtida leasingavgifter, för icke uppsägningsbara leasingavtal, förfaller till betalning enligt följande:

	2024	2023
Inom ett år	1 377 819	1 373 811
Senare än ett år men inom fem år	109 444	531 786
Senare än fem år	0	0
	<b>1 487 263</b>	<b>1 905 597</b>

Bolaget har operationella leasingavtal för bilar samt hyresavtal för lokaler.

**Not 7 Arvode till revisorer**

Med revisionsuppdrag avses granskning av årsredovisningen och bokföringen samt styrelsens och verkställande direktörens förvaltning, övriga arbetsuppgifter som det ankommer på bolagets revisor att utföra samt rådgivning eller annat biträde som föranleds av iakttagelser vid sådan granskning eller genomförandet av sådana övriga arbetsuppgifter.

	2024	2023
<b>Ernst &amp; Young AB</b>		
Revisionsuppdrag	74 750	54 750
	<b>74 750</b>	<b>54 750</b> μ

**Not 8 Anställda och personalkostnader**

	2024	2023
<b>Medelantalet anställda</b>		
Kvinnor	26	26
Män	37	35
	<b>63</b>	<b>61</b>
<b>Löner och andra ersättningar</b>		
Styrelse och verkställande direktör	1 229 034	1 152 128
Övriga anställda	28 290 919	27 613 129
	<b>29 519 953</b>	<b>28 765 257</b>
<b>Sociala kostnader</b>		
Pensionskostnader för styrelse och verkställande direktör	279 697	274 560
Pensionskostnader för övriga anställda	2 211 447	1 907 396
Övriga sociala avgifter enligt lag och avtal	9 442 949	8 738 171
	<b>11 934 093</b>	<b>10 920 127</b>
<b>Totala löner, ersättningar, sociala kostnader och pensionskostnader</b>	<b>41 454 046</b>	<b>39 685 384</b>

Erhållna offentliga bidrag uppgår till 1.096 tkr (940 tkr).

**Könsfördelning bland ledande befattningshavare**

Andel kvinnor i styrelsen	0 %	0 %
Andel män i styrelsen	100 %	100 %
Andel kvinnor bland övriga ledande befattningshavare	17 %	17 %
Andel män bland övriga ledande befattningshavare	83 %	83 %

**Not 9 Övriga ränteintäkter och liknande resultatposter**

	2024	2023
Övriga ränteintäkter	870 099	574 676
	<b>870 099</b>	<b>574 676</b>

**Not 10 Räntekostnader och liknande resultatposter**

	2024	2023
Övriga räntekostnader	-542 886	-664 368
	<b>-542 886</b>	<b>-664 368</b>

At y

2025053004380

**Not 11 Bokslutsdispositioner**

	2024	2023
Avsättning till periodiseringsfond	0	-1 480 000
Återföring från periodiseringsfond	5 058 000	3 130 000
Förändring av överavskrivningar	359 079	-280 000
Lämnade koncernbidrag	0	-8 000 000
	<b>5 417 079</b>	<b>-6 630 000</b>

**Not 12 Aktuell och uppskjuten skatt**

	2024	2023
<b>Skatt på årets resultat</b>		
Aktuell skatt	-3 805 435	-922 243
<b>Totalt redovisad skatt</b>	<b>-3 805 435</b>	<b>-922 243</b>

**Avstämning av effektiv skatt**

	2024		2023	
	Procent	Belopp	Procent	Belopp
Redovisat resultat före skatt		17 882 620		3 972 163
Skatt enligt gällande skattesats	20,60	-3 683 820	20,60	-818 266
Ej avdragsgilla kostnader		-30 135		-25 381
Ej skattepliktiga intäkter		2 297		1 765
Justering avseende skatter för föregående år		98		
Skattepåverkan Periodiseringsfonder		-93 875		-80 361
<b>Redovisad effektiv skatt</b>	<b>21,28</b>	<b>-3 805 435</b>	<b>23,22</b>	<b>-922 243</b> <sub>kw</sub>

*Ar U*

**Not 13 Maskiner och andra tekniska anläggningar**

	2024-12-31	2023-12-31
Ingående anskaffningsvärden	58 415 727	59 051 021
Inköp	2 173 020	2 247 772
Försäljningar/utrangeringar	-1 523 473	-2 883 066
Omklassificeringar	623 109	
<b>Utgående ackumulerade anskaffningsvärden</b>	<b>59 688 383</b>	<b>58 415 727</b>
Ingående avskrivningar	-38 757 155	-38 188 930
Försäljningar/utrangeringar	1 455 655	2 883 066
Årets avskrivningar	-3 648 580	-3 451 291
<b>Utgående ackumulerade avskrivningar</b>	<b>-40 950 080</b>	<b>-38 757 155</b>
<b>Utgående redovisat värde</b>	<b>18 738 303</b>	<b>19 658 572</b>

**Not 14 Inventarier, verktyg och installationer**

	2024-12-31	2023-12-31
Ingående anskaffningsvärden	22 617 640	22 443 271
Inköp	1 646 285	334 013
Försäljningar/utrangeringar	-699 510	-159 644
<b>Utgående ackumulerade anskaffningsvärden</b>	<b>23 564 415</b>	<b>22 617 640</b>
Ingående avskrivningar	-18 997 813	-18 053 836
Försäljningar/utrangeringar	582 076	159 644
Årets avskrivningar	-968 370	-1 103 621
<b>Utgående ackumulerade avskrivningar</b>	<b>-19 384 107</b>	<b>-18 997 813</b>
<b>Utgående redovisat värde</b>	<b>4 180 308</b>	<b>3 619 827</b>

**Not 15 Pågående nyanläggningar och förskott avseende materiella anläggningstillgångar**

	2024-12-31	2023-12-31
Ingående anskaffningsvärden	623 109	0
Inköp	0	623 109
Omklassificeringar	-623 109	0
<b>Utgående ackumulerade anskaffningsvärden</b>	<b>0</b>	<b>623 109</b>
<b>Utgående redovisat värde</b>	<b>0</b>	<b>623 109</b>

AY

2025053004381

**Not 16 Övriga fordringar**

	<b>2024-12-31</b>	<b>2023-12-31</b>
Momsfordran	0	211 476
Erlagda förskott	50 000	50 000
Övriga poster	692 399	855 339
	<b>742 399</b>	<b>1 116 815</b>

**Not 17 Förutbetalda kostnader och upplupna intäkter**

	<b>2024-12-31</b>	<b>2023-12-31</b>
Upplupna intäkter	105 306	106 827
Övriga poster	373 579	222 722
	<b>478 885</b>	<b>329 549</b>

**Not 18 Checkräkningskredit**

	<b>2024-12-31</b>	<b>2023-12-31</b>
Beviljat belopp på checkräkningskredit uppgår till	5 000 000	5 000 000
Utnyttjad kredit uppgår till	0	0

**Not 19 Ställda säkerheter**

	<b>2024-12-31</b>	<b>2023-12-31</b>
<b>För skulder till kreditinstitut:</b>		
Företagsinteckningar	20 000 000	20 000 000
Maskiner med äganderättsförbehåll	1 013 389	1 360 837
	<b>21 013 389</b>	<b>21 360 837</b>

**Not 20 Antal aktier och kvotvärde**

<b>Namn</b>	<b>Antal aktier</b>	<b>Kvotvärde</b>
Antal A-Aktier	50 000	100
	<b>50 000</b>	

At y

**Not 21 Disposition av vinst eller förlust**

**2024-12-31**

**Förslag till vinstdisposition**

Styrelsen föreslår att till förfogande stående vinstmedel:

balanserad vinst	12 447 710
årets vinst	14 077 185
	<hr/>
	<b>26 524 895</b>

disponeras så att	
till aktieägare utdelas	15 000 000
i ny räkning överföres	11 524 895
	<hr/>
	<b>26 524 895</b>

**Not 22 Obeskattade reserver**

**2024-12-31**

**2023-12-31**

Akkumulerade överavskrivningar	14 038 921	14 398 000
Periodiseringsfond 2018	0	1 170 000
Periodiseringsfond 2019	0	1 648 000
Periodiseringsfond 2020	0	2 240 000
Periodiseringsfond 2021	640 000	640 000
Periodiseringsfond 2022	1 600 000	1 600 000
Periodiseringsfond 2023	1 480 000	1 480 000
	<hr/>	
	<b>17 758 921</b>	<b>23 176 000</b>

*At U*

**Not 23 Långfristiga skulder**

	2024-12-31	2023-12-31
<b>Förfaller senare än fem år efter balansdagen</b>		
Skulder till kreditinstitut	250 000	1 625 000
	<b>250 000</b>	<b>1 625 000</b>

**Not 24 Skulder som avser flera poster**

Företagets banklån om 8.763.389 kronor redovisas under följande poster i balansräkningen.

	2024-12-31	2023-12-31
<b>Långfristiga skulder</b>		
Övriga skulder till kreditinstitut	6 915 941	8 638 389
	<b>6 915 941</b>	<b>8 638 389</b>
<b>Kortfristiga skulder</b>		
Övriga skulder till kreditinstitut	1 847 448	1 847 448
	<b>1 847 448</b>	<b>1 847 448</b>

**Not 25 Upplupna kostnader och förutbetalda intäkter**

	2024-12-31	2023-12-31
Personalrelaterade skulder	5 207 213	4 967 957
Upplupen ränta	29 327	4 612
Övrigt	2 086 074	2 502 289
	<b>7 322 614</b>	<b>7 474 858</b>


**Not 26 Justering för poster som inte ingår i kassaflödet**

	2024-12-31	2023-12-31
Avskrivningar	4 616 950	4 554 912
Kursvinster	-2 465 462	-350 421
Kursförluster	2 262 625	793 110
Vinst vid försäljning av anläggningstillgångar	0	-664 559
Förlust vid försäljning av anläggningstillgångar	185 252	0
	<b>4 599 365</b>	<b>4 333 042</b>


Ar U

2025053004382

Anderstorp den 29 april 2025



Fredrik Hall  
Ordförande



Peter Jutnäs  
Verkställande direktör

Vår revisionsberättelse har lämnats den 30 april 2025

Ernst & Young AB



Mattias Gamlén  
Auktoriserad revisor



## Revisionsberättelse

Till bolagsstämman i Plast Aktiefbolaget Orion, org.nr 556154-1300

### Rapport om årsredovisningen

#### Uttalanden

Vi har utfört en revision av årsredovisningen för Plast Aktiefbolaget Orion för räkenskapsåret 2024-01-01 – 2024-12-31.

Enligt vår uppfattning har årsredovisningen upprättats i enlighet med årsredovisningslagen och ger en i alla väsentliga avseenden rättvisande bild av Plast Aktiefbolaget Orions finansiella ställning per den 31 december 2024 och av dess finansiella resultat och kassaflöde för året enligt årsredovisningslagen. Förvaltningsberättelsen är förenlig med årsredovisningens övriga delar.

Vi tillstyrker därför att bolagsstämman fastställer resultaträkningen och balansräkningen.

#### Grund för uttalanden

Vi har utfört revisionen enligt International Standards on Auditing (ISA) och god revisionssed i Sverige. Vårt ansvar enligt dessa standarder beskrivs närmare i avsnittet Revisorns ansvar. Vi är oberoende i förhållande till Plast Aktiefbolaget Orion enligt god revisorssed i Sverige och har i övrigt fullgjort vårt yrkesetiska ansvar enligt dessa krav.

Vi anser att de revisionsbevis vi har inhämtat är tillräckliga och ändamålsenliga som grund för våra uttalanden.

#### Styrelsens och verkställande direktörens ansvar

Det är styrelsen och verkställande direktören som har ansvaret för att årsredovisningen upprättas och att den ger en rättvisande bild enligt årsredovisningslagen. Styrelsen och verkställande direktören ansvarar även för den interna kontroll som de bedömer är nödvändig för att upprätta en årsredovisning som inte innehåller några väsentliga felaktigheter, vare sig dessa beror på oegentligheter eller misstag.

Vid upprättandet av årsredovisningen ansvarar styrelsen och verkställande direktören för bedömningen av bolagets förmåga att fortsätta verksamheten. De upplyser, när så är tillämpligt, om förhållanden som kan påverka förmågan att fortsätta verksamheten och att använda antagandet om fortsatt drift. Antagandet om fortsatt drift tillämpas dock inte om styrelsen och verkställande direktören avser att likvidera bolaget, upphöra med verksamheten eller inte har något realistiskt alternativ till att göra något av detta.

#### Revisorns ansvar

Våra mål är att uppnå en rimlig grad av säkerhet om att årsredovisningen som helhet inte innehåller några väsentliga felaktigheter, vare sig dessa beror på oegentligheter eller misstag, och att lämna en revisionsberättelse som innehåller våra uttalanden. Rimlig säkerhet är en hög grad av säkerhet, men är ingen garanti för att en revision som utförs enligt ISA och god revisionssed i Sverige alltid kommer att upptäcka en väsentlig felaktighet om en sådan finns. Felaktigheter kan uppstå på grund av oegentligheter eller misstag och anses vara väsentliga om de enskilt eller tillsammans rimligen kan förväntas påverka de ekonomiska beslut som användare fattar med grund i årsredovisningen.

Som del av en revision enligt ISA använder vi professionellt omdöme och har en professionellt skeptisk inställning under hela revisionen. Dessutom:

- identifierar och bedömer vi riskerna för väsentliga felaktigheter i årsredovisningen, vare sig dessa beror på oegentligheter eller misstag, utformar och utför granskningsåtgärder bland annat utifrån dessa risker och inhämtar revisionsbevis som är tillräckliga och ändamålsenliga för att utgöra en grund för våra uttalanden. Risken för att inte upptäcka en väsentlig felaktighet till följd av oegentligheter är högre än för en väsentlig felaktighet som beror på misstag, eftersom oegentligheter kan innefatta agerande i maskopi, förfalskning, avsiktliga utelämnanden, felaktig information eller åsidosättande av intern kontroll.
- skaffar vi oss en förståelse av den del av bolagets interna kontroll som har betydelse för vår revision för att utforma granskningsåtgärder som är lämpliga med hänsyn till omständigheterna, men inte för att uttala oss om effektiviteten i den interna kontrollen.
- utvärderar vi lämpligheten i de redovisningsprinciper som används och rimligheten i styrelsens och verkställande direktörens uppskattningar i redovisningen och tillhörande upplysningar.
- drar vi en slutsats om lämpligheten i att styrelsen och verkställande direktören använder antagandet om fortsatt drift vid upprättandet av årsredovisningen. Vi drar också en slutsats, med grund i de inhämtade revisionsbevisen, om det finns någon väsentlig osäkerhetsfaktor som avser sådana händelser eller förhållanden som kan leda till betydande tvivel om bolagets förmåga att fortsätta verksamheten. Om vi drar slutsatsen att det finns en väsentlig osäkerhetsfaktor, måste vi i revisionsberättelsen fästa uppmärksamheten på upplysningarna i årsredovisningen om den väsentliga osäkerhetsfaktorn eller, om sådana upplysningar är otillräckliga, modifiera uttalandet om årsredovisningen. Våra slutsatser baseras på de revisionsbevis som inhämtas fram till datumet för revisionsberättelsen. Dock kan framtida händelser eller förhållanden göra att ett bolag inte längre kan fortsätta verksamheten.
- utvärderar vi den övergripande presentationen, strukturen och innehåll i årsredovisningen, däribland upplysningarna, och om årsredovisningen återger de underliggande transaktionerna och händelserna på ett sätt som ger en rättvisande bild.

Vi måste informera styrelsen om bland annat revisionens planerade omfattning och inriktning samt tidpunkten för den. Vi måste också informera om betydelsefulla iakttagelser under revisionen, däribland de eventuella betydande brister i den interna kontrollen som vi identifierat.



## Rapport om andra krav enligt lagar och andra författningar

### Uttalanden

Utöver vår revision av årsredovisningen har vi även utfört en revision av styrelsens och verkställande direktörens förvaltning av Plast Aktiebolaget Orion för räkenskapsåret 2024-01-01 – 2024-12-31 samt av förslaget till dispositioner beträffande bolagets vinst eller förlust.

Vi tillstyrker att bolagsstämman disponerar vinsten enligt förslaget i förvaltningsberättelsen och beviljar styrelsens ledamöter och verkställande direktören ansvarsfrihet för räkenskapsåret.

### Grund för uttalanden

Vi har utfört revisionen enligt god revisions sed i Sverige. Vårt ansvar enligt denna beskrivs närmare i avsnittet Revisorns ansvar. Vi är oberoende i förhållande till Plast Aktiebolaget Orion enligt god revisors sed i Sverige och har i övrigt fullgjort vårt yrkesetiska ansvar enligt dessa krav.

Vi anser att de revisionsbevis vi har inhämtat är tillräckliga och ändamålsenliga som grund för våra uttalanden.

### Styrelsens och verkställande direktörens ansvar

Det är styrelsen som har ansvaret för förslaget till dispositioner beträffande bolagets vinst eller förlust. Vid förslag till utdelning innefattar detta bland annat en bedömning av om utdelningen är försvarlig med hänsyn till de krav som bolagets verksamhetsart, omfattning och risker ställer på storleken av bolagets egna kapital, konsolideringsbehov, likviditet och ställning i övrigt.

Styrelsen ansvarar för bolagets organisation och förvaltningen av bolagets angelägenheter. Detta innefattar bland annat att fortlöpande bedöma bolagets ekonomiska situation och att tillse att bolagets organisation är utformad så att bokföringen, medelsförvaltningen och bolagets ekonomiska angelägenheter i övrigt kontrolleras på ett betryggande sätt. Verkställande direktören ska sköta den löpande förvaltningen enligt styrelsens riktlinjer och anvisningar och bland annat vidta de åtgärder som är nödvändiga för att bolagets bokföring ska fullgöras i överensstämmelse med lag och för att medelsförvaltningen ska skötas på ett betryggande sätt.

### Revisorns ansvar

Vårt mål beträffande revisionen av förvaltningen, och därmed vårt uttalande om ansvarsfrihet, är att inhämta revisionsbevis för att med en rimlig grad av säkerhet kunna bedöma om någon styrelseledamot eller verkställande direktören i något väsentligt avseende:

- företagit någon åtgärd eller gjort sig skyldig till någon försummelse som kan föranleda ersättningsskyldighet mot bolaget, eller
- på något annat sätt handlat i strid med aktiebolagslagen, årsredovisningslagen eller bolagsordningen.

Vårt mål beträffande revisionen av förslaget till dispositioner av bolagets vinst eller förlust, och därmed vårt uttalande om detta, är att med rimlig grad av säkerhet bedöma om förslaget är förenligt med aktiebolagslagen.

Rimlig säkerhet är en hög grad av säkerhet, men ingen garanti för att en revision som utförs enligt god revisions sed i Sverige alltid kommer att upptäcka åtgärder eller försummelser som kan föranleda ersättningsskyldighet mot bolaget, eller att ett förslag till dispositioner av bolagets vinst eller förlust inte är förenligt med aktiebolagslagen.

Som en del av en revision enligt god revisions sed i Sverige använder vi professionellt omdöme och har en professionellt skeptisk inställning under hela revisionen. Granskningen av förvaltningen och förslaget till dispositioner av bolagets vinst eller förlust grundar sig främst på revisioner av räkenskaperna. Vilka tillkommande granskningsåtgärder som utförs baseras på vår professionella bedömning med utgångspunkt i risk och väsentlighet. Det innebär att vi fokuserar granskningen på sådana åtgärder, områden och förhållanden som är väsentliga för verksamheten och där avsteg och överträdelser skulle ha särskild betydelse för bolagets situation. Vi går igenom och prövar fattade beslut, beslutsunderlag, vidtagna åtgärder och andra förhållanden som är relevanta för vårt uttalande om ansvarsfrihet. Som underlag för vårt uttalande om styrelsens förslag till dispositioner beträffande bolagets vinst eller förlust har vi granskat styrelsens motiverade yttrande samt ett urval av underlagen för detta för att kunna bedöma om förslaget är förenligt med aktiebolagslagen.

Gislaved den 30 april 2025

Ernst & Young AB

Mattias Gamlén

Mattias Gamlén

Auktoriserad revisor