

Årsredovisning för
C O M & Company AB
556714-8670

Räkenskapsåret
2023-01-01 - 2023-12-31

Innehållsförteckning:	Sida
Förvaltningsberättelse	1
Resultaträkning	2
Balansräkning	3-4
Noter	5
Underskrifter	6

Fastställelseintyg

Undertecknad styrelseledamot i C O M & Company AB intygar härmed dels att denna kopia av årsredovisningen överensstämmer med originalet, dels att resultat- och balansräkningen fastställts på årsstämma 2024-05-31. Stämman beslutade också att godkänna styrelsens förslag till resultatdisposition.

Halmstad den 31:e maj 2024


Clas Månsson

Förvaltningsberättelse

Styrelsen för C O M & Company AB, 556714-8670, får härmed avge årsredovisning för räkenskapsåret 2023.

Verksamheten

Allmänt om verksamheten

Företaget med säte i Halmstad har under året fortsatt med verksamheten inom lednings- och styrfunktion till koncernbolag och närstående bolag. Under året har tillkommit bolag med verksamhet i Spanien.

Bolaget är ett helägt dotterbolag till C O M Holding AB, 559194-6503, med säte i Halmstad, vilket ägs till 100% av Clas Månsson.

Flerårsöversikt

	2023	2022	2021	Belopp i Tkr 2020
Nettoomsättning	2 058	2 020	4 454	5 046
Resultat efter finansiella poster	-375	4 206	21 053	-299
Soliditet, %	43	61	92	1

Förändringar i eget kapital

	Aktie- kapital	Reserv- fond	Fritt eget kapital
Vid årets början	100 000		14 449 155
<i>Disposition enl årsstämmobeslut</i>			
Utdelning			-10 000 000
Årets resultat			2 735 307
Vid årets slut	100 000		7 184 462

Resultatdisposition

	Belopp i kr
Styrelsen föreslår att fritt eget kapital disponeras enligt följande:	
Balanserat resultat	4 449 155
Årets resultat	2 735 307
Totalt	7 184 462
Disponeras för	
Balanseras i ny räkning	7 184 462
Summa	7 184 462

Bolagets resultat och ställning framgår av efterföljande resultat- och balansräkningar med noter.

Resultaträkning

<i>Belopp i kr</i>	<i>Not</i>	<i>2023-01-01- 2023-12-31</i>	<i>2022-01-01- 2022-12-31</i>
Rörelseintäkter, lagerförändring m.m.			
Nettoomsättning		2 058 202	2 019 998
Övriga rörelseintäkter		616	91 913
Summa rörelseintäkter, lagerförändring m.m.		2 058 818	2 111 911
Rörelsekostnader			
Övriga externa kostnader		-1 151 085	-1 418 988
Personalkostnader	2	-1 284 341	-2 186 568
Summa rörelsekostnader		-2 435 426	-3 605 556
Rörelseresultat		-376 608	-1 493 645
Finansiella poster			
Resultat från andelar i koncernföretag		-	5 700 000
Övriga ränteintäkter och liknande resultatposter		2 313	132
Räntekostnader och liknande resultatposter		-250	-800
Summa finansiella poster		2 063	5 699 332
Resultat efter finansiella poster		-374 545	4 205 687
Bokslutsdispositioner			
Erhållna koncernbidrag		3 427 000	573 100
Lämnade koncernbidrag		-161 900	-1 199 500
Summa bokslutsdispositioner		3 265 100	-626 400
Resultat före skatt		2 890 555	3 579 287
Skatter			
Skatt på årets resultat		-155 247	-
Årets resultat		2 735 308	3 579 287

2024060402809

Balansräkning

<i>Belopp i kr</i>	<i>Not</i>	<i>2023-12-31</i>	<i>2022-12-31</i>
TILLGÅNGAR			
Anläggningstillgångar			
<i>Finansiella anläggningstillgångar</i>			
Andelar i koncernföretag	3	3 667 000	3 667 000
Summa finansiella anläggningstillgångar		3 667 000	3 667 000
Summa anläggningstillgångar		3 667 000	3 667 000
Omsättningstillgångar			
<i>Kortfristiga fordringar</i>			
Fordringar hos koncernföretag		13 096 450	19 627 724
Övriga fordringar		14 648	169 911
Summa kortfristiga fordringar		13 111 098	19 797 635
<i>Kassa och bank</i>			
Kassa och bank		23 158	193 908
Summa kassa och bank		23 158	193 908
Summa omsättningstillgångar		13 134 256	19 991 543
SUMMA TILLGÅNGAR		16 801 256	23 658 543

2024060402810

Balansräkning

<i>Belopp i kr</i>	<i>Not</i>	<i>2023-12-31</i>	<i>2022-12-31</i>
EGET KAPITAL OCH SKULDER			
<i>Eget kapital</i>			
<i>Bundet eget kapital</i>			
Aktiekapital		100 000	100 000
Summa bundet eget kapital		100 000	100 000
<i>Fritt eget kapital</i>			
Balanserat resultat		4 449 155	10 869 867
Årets resultat		2 735 308	3 579 287
Summa fritt eget kapital		7 184 463	14 449 154
Summa eget kapital		7 284 463	14 549 154
<i>Avsättningar</i>			
Övriga avsättningar	4	1 508 609	6 258 609
Summa avsättningar		1 508 609	6 258 609
<i>Kortfristiga skulder</i>			
Leverantörsskulder		45 454	389 486
Skulder till koncernföretag		7 534 824	2 034 824
Skatteskulder		17 467	29 112
Övriga skulder		124 620	111 521
Upplupna kostnader och förutbetalda intäkter		285 819	285 837
Summa kortfristiga skulder		8 008 184	2 850 780
SUMMA EGET KAPITAL OCH SKULDER		16 801 256	23 658 543

2024060402811

Noter

Belopp i kr om inget annat anges.

Not 1 Redovisningsprinciper

Årsredovisningen har upprättats i enlighet med Årsredovisningslagen och Bokföringsnämndens allmänna råd BFNAR 2016:10 Årsredovisning i mindre företag.

Not 2 Personal

Personal

	2023-01-01- 2023-12-31	2022-01-01- 2022-12-31
Medelantalet anställda		
Bolaget	2	2
Summa	2	2

Not 3 Andelar i koncernföretag

	2023-12-31	2022-12-31
Akkumulerade anskaffningsvärden:		
-Vid årets början	3 667 000	3 667 000
Redovisat värde vid årets slut	3 667 000	3 667 000

Not 4 Andelar i intresseföretag och gemensamt styrda företag

	2023-12-31	2022-12-31
Akkumulerade anskaffningsvärden:		
-Vid årets början	-6 258 609	1 778 891
- Insättningar	4 750 000	
- Uttag		-8 037 500
Vid årets slut	-1 508 609	-6 258 609


Not 5 Ställda säkerheter och eventalförpliktelser


Eventalförpliktelser

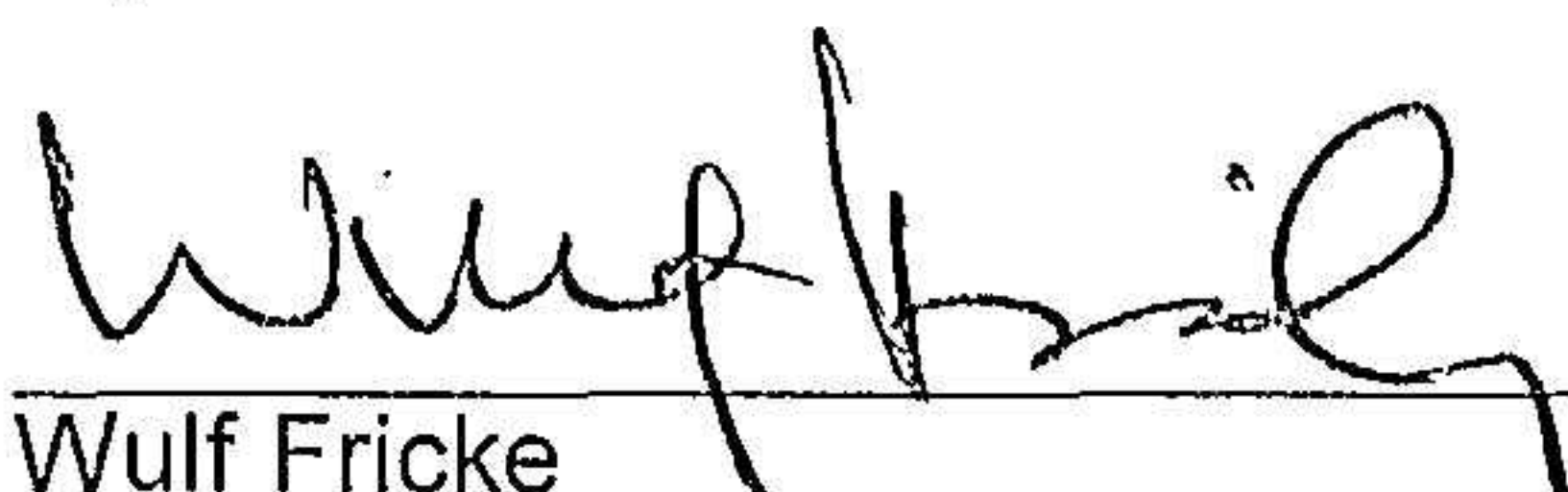
Borgern för dotterföretag	47 189 125	47 189 125
Borgen för intressebolag	3 229 730	3 229 730
Summa eventalförpliktelser	50 418 855	50 418 855

Underskrifter

Halmstad


2024-03-12
Datum
Clas Månsson
Styrelseordförande


2024-03-12
Datum
Göran Månsson
Styrelseledamot


2024-03-12
Datum
Wulf Fricke
Styrelseledamot

2024060402813