

Årsredovisning

Part S Modos Sweden AB

559006-0579

Styrelsen och verkställande direktören avger följande årsredovisning för räkenskapsåret 2023-01-01 - 2023-12-31.

Om inte annat särskilt anges, redovisas alla belopp i hela kronor (sek).

INNEHÅLLSFÖRTECKNING	SIDA
- Förvaltningsberättelse	2
- Resultaträkning	3
- Balansräkning	4 - 5
- Noter	6
- Underskrifter	6


FASTSTÄLLELSEINTYG

Jag intygar att resultaträkningen och balansräkningen har fastställts på årsstämman 2024-06-12.

Årsstämman beslöt att godkänna styrelsens förslag till vinstdisposition.

Jag intygar att innehållet i dessa handlingar överensstämmer med originalen och att originalen undertecknats av samtliga personer som enligt lag ska underteckna dessa.

Uppsala 2024-06-12



Peter Stambeck, Verkställande direktör

Årsredovisning

Part S Modos Sweden AB

559006-0579

Styrelsen och verkställande direktören avger följande årsredovisning för räkenskapsåret 2023-01-01 - 2023-12-31.

Om inte annat särskilt anges, redovisas alla belopp i hela kronor (sek).

INNEHÅLLSFÖRTECKNING	SIDA
- Förvaltningsberättelse	2
- Resultaträkning	3
- Balansräkning	4 - 5
- Noter	6
- Underskrifter	6

FÖRVALTNINGSBERÄTTELSE

VERKSAMHETEN

Allmänt om verksamheten

Bolaget skall bedriva försäljning av plastprodukter. Under verksamhetsåret har bolaget sålt produkter tillverkade av och inköpta från Munkplast AB.

Munkplast AB org.nr. 556766-1631 är moderbolag till Part S Modos Sweden AB och har sitt säte i Uppsala.

Företaget har sitt säte i Uppsala.

FLERÅRSÖVERSIKT

Beloppen i flerårsöversikten är angivna i tusental kronor om inte annat anges.

	2301-2312	2201-2212	2101-2112	2001-2012
Nettoomsättning	1 165	565	0	0
Resultat efter finansiella poster	1 147	171	-5	-2
Soliditet %	3	3	91	93

Nettoomsättningen avviker med mer än 30% på grund av ökad försäljningsvolym.

FÖRÄNDRINGAR I EGET KAPITAL

	Aktiekapital	Balanserat resultat	Årets resultat	Totalt
Belopp vid årets ingång	50 000	-9 549	20 947	61 398
<i>Resultatdisposition enligt bolagsstämman</i>				
Balanseras i ny räkning		20 947	-20 947	0
Årets resultat			10 825	10 825
Belopp vid årets utgång	50 000	11 398	10 825	72 223

RESULTATDISPOSITION

Till årsstämmans förfogande står följande medel:

Balanserat resultat	11 398
Årets resultat	10 825
Summa	22 223



Styrelsen föreslår att medlen disponeras enligt följande:

Balanseras i ny räkning	22 223
Summa	22 223

RESULTATRÄKNING

1

	2023-01-01 2023-12-31	2022-01-01 2022-12-31
Rörelseintäkter, lagerförändringar m.m.		
Nettoomsättning	1 165 241	565 217
Förändring av lager av produkter i arbete, färdiga varor och pågående arbete för annans räkning	0	2 046 720
Övriga rörelseintäkter	0	18 584
Summa rörelseintäkter, lagerförändringar m.m.	1 165 241	2 630 521
Rörelsekostnader		
Handelsvaror	0	-2 453 845
Övriga externa kostnader	-10 149	-5 722
Övriga rörelsekostnader	-8 330	0
Summa rörelsekostnader	-18 479	-2 459 567
Rörelseresultat	1 146 762	170 954
Finansiella poster		
Övriga ränteintäkter och liknande resultatposter	207	16
Räntekostnader och liknande resultatposter	0	-23
Summa finansiella poster	207	-7
Resultat efter finansiella poster	1 146 969	170 947
Bokslutsdispositioner		
Lämnade koncernbidrag	-1 136 000	-150 000
Summa bokslutsdispositioner	-1 136 000	-150 000
Resultat före skatt	10 969	20 947
Skatter		
Skatt på årets resultat	-144	0
Årets resultat	10 825	20 947

BALANSRÄKNING

1

2023-12-31

2022-12-31

TILLGÅNGAR

Omsättningstillgångar

Varulager m.m.

Färdiga varor och handelsvaror

2 046 720

2 046 720

Summa varulager m.m.

2 046 720

2 046 720

Kortfristiga fordringar

Fordringar hos koncernföretag

0

2 304

Övriga fordringar

9 999

11 427

Summa kortfristiga fordringar

9 999

13 731

Kassa och bank

Kassa och bank

16 548

5 663

Summa kassa och bank

16 548

5 663

Summa omsättningstillgångar

2 073 267

2 066 114

SUMMA TILLGÅNGAR

2 073 267

2 066 114

SA
PÅ

	2023-12-31	2022-12-31
EGET KAPITAL OCH SKULDER		
Eget kapital		
<i>Bundet eget kapital</i>		
Aktiekapital	50 000	50 000
<i>Summa bundet eget kapital</i>	<i>50 000</i>	<i>50 000</i>
<i>Fritt eget kapital</i>		
Balanserat resultat	11 398	-9 549
Årets resultat	10 825	20 947
<i>Summa fritt eget kapital</i>	<i>22 223</i>	<i>11 398</i>
Summa eget kapital	72 223	61 398
Kortfristiga skulder		
Skulder till koncernföretag	1 997 044	2 000 716
Upplupna kostnader och förutbetalda intäkter	4 000	4 000
Summa kortfristiga skulder	2 001 044	2 004 716
SUMMA EGET KAPITAL OCH SKULDER	2 073 267	2 066 114

Ja

Pek

NOTER

Not 1 Redovisningsprinciper

Enligt BFNAR 2016:10

Årsredovisningen har upprättats enligt årsredovisningslagen och BFNAR 2016:10 Årsredovisning i mindre företag (K2).

Nyckeltalsdefinitioner

Nedan definieras nyckeltalen i förvaltningsberättelsens flerårsöversikt.

Soliditet = Justerat eget kapital / Totalt kapital


Kommentar: Justerat eget kapital beräknas som eget kapital plus 79,4 % av obeskattade reserver.

Not 2 Inköp och försäljning mellan koncernföretag

Under räkenskapsåret har ingen inköp eller försäljning skett mellan koncernföretagen.

UNDERSKRIFTER

Uppsala 2024-06-12



Peter Stambeck
Verkställande direktör



Sven-Arne Almlöf