

# Årsredovisning

för

## Brödmasen AB

556978-0140


Räkenskapsåret

2021-11-01 - 2022-10-31

### Fastställelseintyg

Undertecknad styrelseledamot i Brödmasen AB intygar, dels att denna kopia av årsredovisningen stämmer överens med originalet, dels att resultaträkningen och balansräkningen i årsredovisningen har fastställts på årsstämman 2023-02-23. Årsstämman beslutade att godkänna styrelsens förslag till resultatdisposition.

Leksand 2023-02-23



Tommy Stenius

Styrelsen för Brödmasen AB avger följande årsredovisning för räkenskapsåret 2021-11-01 - 2022-10-31.

Årsredovisningen är upprättad i svenska kronor, SEK. Om inte annat särskilt anges, redovisas alla belopp i hela kronor (kr). Uppgifter inom parentes avser föregående år.

## Förvaltningsberättelse

### Verksamheten

#### Allmänt om verksamheten

Bolaget bedriver bageriverksamhet i hyrd lokal i Insjön.  
Företaget har sitt säte i Leksand.

<b>Flerårsöversikt (Tkr)</b>	<b>2021/22</b>	<b>2020/21</b>	<b>2019/20</b>	<b>2018/19</b>
Nettoomsättning	3 669	3 200	2 690	2 610
Resultat efter finansiella poster	178	219	272	131
Soliditet (%)	72	71	73	72

### Förändringar i eget kapital

	<b>Aktie- kapital</b>	<b>Balanserat resultat</b>	<b>Årets resultat</b>	<b>Totalt</b>
Belopp vid årets ingång	100 000	350 445	127 076	<b>577 521</b>
Disposition enligt beslut av årets årsstämma:				
Utdelning		-100 000		<b>-100 000</b>
Balanseras i ny räkning		127 076	-127 076	<b>0</b>
Årets resultat			103 432	<b>103 432</b>
<b>Belopp vid årets utgång</b>	<b>100 000</b>	<b>377 521</b>	<b>103 432</b>	<b>580 953</b>

### Resultatdisposition

Styrelsen föreslår att till förfogande stående vinstmedel (kronor):

balanserad vinst	377 521
årets vinst	103 432
	<b>480 953</b>

disponeras så att till aktieägare utdelas	100 000
i ny räkning överföres	380 953
	<b>480 953</b>

Styrelsen föreslås bemyndigas att besluta om tidpunkt då utdelningen skall betalas.

Styrelsen anser att förslaget är förenligt med försiktighetsregeln i 17 kap. 3 § aktiebolagslagen enligt följande redogörelse: Styrelsens uppfattning är att vinstutdelningen är försvarlig med hänsyn till de krav verksamhetens art, omfattning och risk ställer på storleken på det egna kapitalet, bolagets konsolideringsbehov, likviditet och ställning i övrigt.

Företagets resultat och ställning i övrigt framgår av efterföljande resultat- och balansräkning med noter.

## Resultaträkning

	Not	2021-11-01 -2022-10-31	2020-11-01 -2021-10-31
<b>Rörelseintäkter, lagerförändringar m. m.</b>			
Nettoomsättning		3 668 761	3 199 786
Övriga rörelseintäkter		139 625	192 923
<b>Summa rörelseintäkter, lagerförändringar m.m.</b>		<b>3 808 386</b>	<b>3 392 709</b>
<b>Rörelsekostnader</b>			
Råvaror och förnödenheter		-1 115 787	-945 251
Övriga externa kostnader		-712 790	-579 451
Personalkostnader	2	-1 749 967	-1 604 054
Avskrivningar av materiella anläggningstillgångar		-50 631	-43 965
<b>Summa rörelsekostnader</b>		<b>-3 629 175</b>	<b>-3 172 721</b>
<b>Rörelseresultat</b>		<b>179 211</b>	<b>219 988</b>
<b>Finansiella poster</b>			
Ränteintäkter		3	3
Räntekostnader		-1 644	-620
<b>Summa finansiella poster</b>		<b>-1 641</b>	<b>-617</b>
<b>Resultat efter finansiella poster</b>		<b>177 570</b>	<b>219 371</b>
<b>Bokslutsdispositioner</b>			
Förändringar av periodiseringsfonder		-45 000	-54 000
Förändringar av överavskrivningar		-789	-3 210
<b>Summa bokslutsdispositioner</b>		<b>-45 789</b>	<b>-57 210</b>
<b>Resultat före skatt</b>		<b>131 781</b>	<b>162 161</b>
<b>Skatter</b>			
Skatt på årets resultat		-28 349	-35 085
<b>Årets resultat</b>		<b>103 432</b>	<b>127 076</b>

## Balansräkning

Not 2022-10-31 2021-10-31

### TILLGÅNGAR

#### Anläggningstillgångar

##### *Materiella anläggningstillgångar*

Inventarier, verktyg och installationer 3 91 900 102 530

**Summa materiella anläggningstillgångar 91 900 102 530**

##### *Finansiella anläggningstillgångar*

Andra långfristiga fordringar 4 340 000 100 000

**Summa finansiella anläggningstillgångar 340 000 100 000**

**Summa anläggningstillgångar 431 900 202 530**

#### Omsättningstillgångar

##### *Varulager m. m.*

Råvaror och förnödenheter 68 409 49 933

**Summa varulager 68 409 49 933**

##### *Kortfristiga fordringar*

Kundfordringar 147 929 144 118

Övriga fordringar 10 474 2 972

Förutbetalda kostnader och upplupna intäkter 27 723 38 913

**Summa kortfristiga fordringar 186 126 186 003**

##### *Kassa och bank*

Kassa och Bank 359 851 559 363

**Summa kassa och bank 359 851 559 363**

**Summa omsättningstillgångar 614 386 795 299**

**SUMMA TILLGÅNGAR**

**1 046 286**

**997 829**

## Balansräkning

Not

2022-10-31

2021-10-31

### EGET KAPITAL OCH SKULDER

#### Eget kapital

##### *Bundet eget kapital*

Aktiekapital

100 000

100 000

**Summa bundet eget kapital**

**100 000**

**100 000**

##### *Fritt eget kapital*

Balanserat resultat

377 521

350 444

Årets resultat

103 432

127 076

**Summa fritt eget kapital**

**480 953**

**477 520**

**Summa eget kapital**

**580 953**

**577 520**

#### Obeskattade reserver

Periodiseringsfonder

204 000

159 000

Akkumulerade överavskrivningar

11 910

11 121

**Summa obeskattade reserver**

**215 910**

**170 121**

#### Kortfristiga skulder

Leverantörsskulder

10 977

83 099

Skatteskulder

0

18 833

Övriga skulder

72 973

68 545

Upplupna kostnader och förutbetalda intäkter

165 473

79 711

**Summa kortfristiga skulder**

**249 423**

**250 188**

**SUMMA EGET KAPITAL OCH SKULDER**

**1 046 286**

**997 829**

## Noter

### Not 1 Redovisningsprinciper

#### Allmänna upplysningar

Årsredovisningen är upprättad i enlighet med årsredovisningslagen och Bokföringsnämndens allmänna råd (BFNAR 2016:10) om årsredovisning i mindre företag.

#### Avskrivning

Tillämpade avskrivningstider:

Inventarier, verktyg och installationer 5 år

#### Nyckeltalsdefinitioner

Nettoomsättning

Rörelsens huvudintäkter, fakturerade kostnader, sidointäkter samt intäktskorrigeringar.

Resultat efter finansiella poster

Resultat efter finansiella intäkter och kostnader men före bokslutsdispositioner och skatter.

Soliditet (%)

Justerat eget kapital (eget kapital och obeskattade reserver med avdrag för uppskjuten skatt) i procent av balansomslutning.

### Not 2 Medelantalet anställda

	2021-11-01 -2022-10-31	2020-11-01 -2021-10-31
Medelantalet anställda	4	4

### Not 3 Inventarier, verktyg och installationer

	2022-10-31	2021-10-31
Ingående anskaffningsvärden	533 489	468 507
Inköp	40 000	79 981
Försäljningar/utrangeringar		-15 000
<b>Utgående ackumulerade anskaffningsvärden</b>	<b>573 489</b>	<b>533 488</b>
Ingående avskrivningar	-430 958	-401 993
Försäljningar/utrangeringar		15 000
Årets avskrivningar	-50 631	-43 965
<b>Utgående ackumulerade avskrivningar</b>	<b>-481 589</b>	<b>-430 958</b>
<b>Utgående redovisat värde</b>	<b>91 900</b>	<b>102 530</b>


**Not 4 Andra långfristiga fordringar**

	<b>2022-10-31</b>	<b>2021-10-31</b>
Ingående anskaffningsvärden	100 000	
Tillkommande fordringar	240 000	100 000
<b>Utgående ackumulerade anskaffningsvärden</b>	<b>340 000</b>	<b>100 000</b>
<b>Utgående redovisat värde</b>	<b>340 000</b>	<b>100 000</b>


**Not 5 Ställda säkerheter**

	<b>2022-10-31</b>	<b>2021-10-31</b>
Företagsinteckning	330 000	330 000
	<b>330 000</b>	<b>330 000</b>

Leksand 2023-02-23



Pär Pellas



Tommy Stenius