


ÅRSREDOVISNING

FÖR

BRAMPTON HOUSE AB
ORG. NR. 556997-1863


STYRELSEN FÅR HÄRMED AVLÄMNA ÅRSREDOVISNING FÖR RÄKENSKAPSÅRET 2023-01-01-2023-12-31.

| INNEHÅLL | SIDA |
|--|------|
| - Förvaltningsberättelse | 2 |
| - Resultaträkning | 3 |
| - Balansräkning | 4 |
| - Ställda säkerheter och ansvarsförbindelser | 5 |
| - Tilläggsupplysningar | 6 |
| - Underskrifter | 6 |

Undertecknad av styrelseledamot i Brampton House AB intygar härmed, dels att denna kopia av årsredovisningen överensstämmer med originalet, dels att resultat- och balansräkning fastställts på årsstämman den 15 mars 2024.

Stämman beslöt tillika godkännana styrelsens förslag beträffande den uppkomna förlusten/vinsten.

Stockholm 2024-03-15



Samir Parikh (ordf)

FÖRVALTNINGSBERÄTTELSE

Årsredovisningen är upprättad i svenska kronor, SEK.

VERKSAMHETEN

ALLMÄNT OM VERKSAMHETEN

Bolagets verksamhet skall vara att publicera och distribuera affärslitteratur.

FLER ÅRSÖVERSIKT

| | 2023 | 2022 | 2021 |
|-----------------------------------|-----------|-----------|-----------|
| Nettoomsättning | 123 770 | 86 898 | 1 019 888 |
| Resultat efter finansiella poster | 84 581 | 50 797 | 757 485 |
| Soliditet (%) | 90,87 | 98,29. | 83,39 |
| Balansomslutning | 2 061 872 | 2 335 308 | 2 845 089 |

*Definition av nyckeltal, se tilläggsupplysningar

| | Aktiekapital | Övrigt fritt eget kapital | Årets resultat | Summa fritt eget kapital |
|--|--------------|---------------------------|----------------|--------------------------|
| Belopp vid årets ingång | 50 000 | 2 245 463 | | 2 245 463 |
| Resultatdisposition enligt beslut av årsstämma | | | | 0 |
| Årets resultat | | 671 57 | 67 157 | 67 157 |
| Belopp vid årets utgång | 50 000 | 2 312 620 | 67 157 | 2 312 620 |

RESULTATDISPOSITION

Medel att disponera:

| | |
|---------------------|---------------|
| Balanserat resultat | 2 245 463 |
| Årets Resultat | <u>67 157</u> |
| | 2 312 620 |

Förslag till deposition:

| | |
|--------------------------|-----------|
| Balanseras i ny räkning: | 2 312 620 |
|--------------------------|-----------|

Beträffande bolagets resultat och ställning i övrigt hänvisas till efterföljande Resultat- och balansräkning med tillhörande tilläggsupplysningar.

| RESULTATRÄKNING | 2023-12-31 | 2022-12-31 |
|--|-----------------|-----------------|
| Rörelseintäkter, lagerfodringar m.m. | | |
| Nettoomsättning | 123 770 | 86 898 |
| Övriga rörelseintäkter | <u>11 927</u> | <u>14 919</u> |
| Summa rörelseintäkter, lagerförändringar m.m. | 135 697 | 101 817 |
| | | |
| Rörelsekostnader | | |
| Handelsvaror | - 49 548 | - 49 626 |
| Övriga externa kostnader | - 1 568 | - 1 394 |
| Övriga rörelsekostnader | <u>0</u> | <u>0</u> |
| Summa rörelsekostnader | - 51 116 | - 51 020 |
| | | |
| Rörelseresultat | 84 581 | 50 797 |
| | | |
| Resultat efter finansiella poster | 84 581 | 50 797 |
| | | |
| Resultat före skatt | 84 581 | 50 797 |
| | | |
| Skatter | | |
| Skatt på årets resultat | - 17 424 | - 10 464 |
| | | |
| Årets resultat | 67 157 | 40 464 |

| BALANSRÄKNING | 2023-12-31 | 2021-12-31 |
|--|------------------|------------------|
| TILLGÅNGAR | | |
| Anläggningstillgångar | | |
| Finansiella anläggningstillgångar | | |
| Andra långfristiga fordringar | <u>1 879 086</u> | <u>1 437 627</u> |
| Summa finansiella anläggningstillgångar | 1 879 086 | 1 437 627 |
| Omsättningstillgångar | | |
| Kortfristiga fordringar | | |
| Kundfordringar | <u>0</u> | <u>0</u> |
| Summa kortfristiga fordringar | 0 | 0 |
| Kassa och bank | | |
| Kassa och bank | <u>182 786</u> | <u>897 681</u> |
| Summa kassa och bank | 182 786 | 897 681 |
| Summa omsättningstillgångar | 182 786 | 897 681 |
| Summa tillgångar | 2 061 872 | 2 335 308 |

| BALANSRÄKNING | 2023-12-31 | 2021-12-31 |
|--|------------------|------------------|
| EGET KAPITAL OCH SKULDER | | |
| EGET KAPITAL | Not 1 | |
| Bundet eget kapital | | |
| Aktiekapital (50 000 aktier) | <u>50 000</u> | <u>50 000</u> |
| Summa bundet eget kapital | 50 000 | 50 000 |
| Fritt eget kapital | | |
| Balanserat resultat | 2 245 463 | 2 205 130 |
| Årets resultat | <u>67 157</u> | <u>40 333</u> |
| Summa fritt eget kapital | 2 312 620 | 2 245 463 |
| Summa eget kapital | 2 362 620 | 2 295 463 |
| Kortfristiga skulder | | |
| Leverantörsskulder | 0 | 0 |
| Övriga skulder | 237 295 | 39 845 |
| Upplupna kostnader och förutbetalda intäkter | <u>0</u> | <u>0</u> |
| Summa kortfristiga skulder | 237 295 | 39 845 |
| Summa eget kapital och skulder | 2 599 915 | 2 335 308 |

STÄLLDA SÄKERHETER OCH ANSVARSFÖRBINDELSER

| | | |
|----------------------------|------|------|
| Ställda säkerheter | Inga | Inga |
| Ansvarsförbindelser | Inga | Inga |

TILLÄGGSUPPLYSNINGAR

Redovisningsprinciper

Årsredovisningen är upprättad i enlighet med årsredovisningslagen och BFNAR 2008:1
Årsredovisning i mindre bolag.

Värderingsprinciper

Tjänste- och entreprenaduppdrag

Företagets intäkter från uppdrag på löpande räkning redovisas enligt huvudregeln.

Fordringar och skulder i utländsk valuta

Monetära fordringar och skulder i utländskvaluta har räknats om till balansdagens kurs.

Definition av nyckeltal

Soliditet


Justerat eget kapital i procent av balansomslutning.

Personal


Bolaget har inte haft några anställda. Inga löner eller andra ersättningar har utbetalats.

UPPLYSNINGAR TILL BALANSRÄKNINGEN

Stockholm 2024-03-15



Samir Parikh (ordf.)



Peter Stinner