

**Årsredovisning**  
och  
**Koncernredovisning**  
för  
**Aktiebolaget Ecenea**  
556794-9895

Räkenskapsåret


2022-05-01 - 2023-04-30

**Fastställelseintyg**

Undertecknad styrelseledamot i Aktiebolaget Ecenea intygar att resultaträkningen och balansräkningen i årsredovisningen för moderbolaget samt koncernresultaträkningen och koncernbalansräkningen har fastställts på årsstämma den 31 oktober 2023. Årsstämman beslutade att godkänna styrelsens förslag till resultatdisposition.

Jag intygar också att innehållet i årsredovisningen och revisionsberättelsen stämmer överens med originalen.

Stockholm den 31 oktober 2023

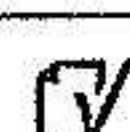


Daniel Lindgren

**Årsredovisning**  
och  
**Koncernredovisning**  
för  
**Aktiebolaget Ecenea**  
556794-9895

Räkenskapsåret

2022-05-01 - 2023-04-30



Styrelsen för Aktiebolaget Ecenea avger följande årsredovisning och koncernredovisning för räkenskapsåret 2022-05-01 - 2023-04-30.

Årsredovisningen är upprättad i svenska kronor, SEK. Om inte annat särskilt anges, redovisas alla belopp i hela kronor (kr). Uppgifter inom parentes avser föregående år.

## Förvaltningsberättelse

### Information om verksamheten

Bolaget är moderbolag i en koncern omfattande de delägda dotterbolagen Ecenea Procurement AB, Ecenea Väst AB, Ecenea Region Stockholm AB samt Ecenea Management AB. I koncernen ingår även Ecenea Öst AB, 559271-0601, och Ecenea Syd AB, 559226-9426, som är delägda dotterbolag till Ecenea Väst AB. Koncernen är alltså det ledande upphandlingskonsultföretaget i Sverige.

Företaget har sitt säte i Nacka i Stockholms län.

#### Flerårsöversikt (Tkr)

<b>Koncernen</b>	<b>2022/23</b>	<b>2021/22</b>	<b>2020/21</b>	<b>2019/20</b>
Nettoomsättning	124 878	109 293	99 525	92 526
Resultat efter finansiella poster	16 483	23 064	25 000	17 781
Balansomslutning	112 881	62 657	61 059	45 778
Soliditet (%)	36	52	44	42
<b>Moderbolaget</b>	<b>2022/23</b>	<b>2021/22</b>	<b>2020/21</b>	<b>2019/20</b>
Nettoomsättning	3 963	5 957	7 729	8 829
Resultat efter finansiella poster	10 180	9 794	15 037	8 013
Balansomslutning	33 294	22 986	28 694	14 930
Soliditet (%)	89	85	58	73

2023112204949

### Förändringar i eget kapital

<b>Koncernen</b>	<b>Aktie- kapital</b>	<b>Annat eget kapital inkl. årets resultat</b>	<b>Minoritets- intresse</b>	<b>Totalt</b>
Belopp vid årets ingång	100 000	24 620 383	7 554 963	32 275 346
Disposition enligt beslut av årsstämman:				
Utdelning			-5 182 874	-5 182 874
Årets resultat		8 689 004	4 391 429	13 080 433
<b>Belopp vid årets utgång</b>	<b>100 000</b>	<b>33 309 387</b>	<b>6 763 518</b>	<b>40 172 905</b>

<b>Moderbolaget</b>	<b>Aktie- kapital</b>	<b>Balanserat resultat</b>	<b>Årets resultat</b>	<b>Totalt</b>
Belopp vid årets ingång	100 000	9 536 686	9 793 909	19 430 595
Disposition enligt beslut av årsstämman:				
Balanseras i ny räkning		9 793 909	-9 793 909	0
Årets resultat			10 179 872	10 179 872
<b>Belopp vid årets utgång</b>	<b>100 000</b>	<b>19 330 595</b>	<b>10 179 872</b>	<b>29 610 467</b>

### Förslag till vinstdisposition

Styrelsen föreslår att till förfogande stående vinstmedel (kronor):

balanserad vinst	19 330 595
årets vinst	10 179 872
	<b>29 510 467</b>
disponeras så att	
till aktieägare utdelas	0
i ny räkning överföres	29 510 467
	<b>29 510 467</b>

Koncernens och moderbolagets resultat och ställning i övrigt framgår av efterföljande resultat- och balansräkningar samt kassaflödesanalyser med noter.

## Koncernens Resultaträkning

	Not	2022-05-01 -2023-04-30	2021-05-01 -2022-04-30
Nettoomsättning		124 878 353	109 292 711
Övriga rörelseintäkter		1 510 489	820 283
		<b>126 388 842</b>	<b>110 112 994</b>
<b>Rörelsens kostnader</b>			
Underkonsulter		-2 009 392	1 604 054
Övriga externa kostnader	2, 3	-12 563 601	-9 631 904
Personalkostnader	4	-95 069 599	-79 753 803
Avskrivningar och nedskrivningar av materiella och immateriella anläggningstillgångar		-157 031	-91 449
Övriga rörelsekostnader		-187 833	-5 497
		<b>-109 987 456</b>	<b>-87 878 599</b>
<b>Rörelseresultat</b>		<b>16 401 386</b>	<b>22 234 395</b>
<b>Resultat från finansiella poster</b>			
Resultat från övriga värdepapper och fordringar som är anläggningstillgångar		-181 643	834 869
Övriga ränteintäkter och liknande resultatposter		356 950	140 035
Räntekostnader och liknande resultatposter		-93 284	-145 434
		<b>82 023</b>	<b>829 470</b>
<b>Resultat efter finansiella poster</b>		<b>16 483 409</b>	<b>23 063 865</b>
<b>Resultat före skatt</b>		<b>16 483 409</b>	<b>23 063 865</b>
Skatt på årets resultat	5	-3 402 976	-4 664 555
Uppskjuten skatt		0	11 600
<b>Årets resultat</b>		<b>13 080 433</b>	<b>18 410 910</b>
Hänförligt till moderföretagets aktieägare		8 689 004	12 438 170
Hänförligt till innehav utan bestämmande inflytande		4 391 429	5 972 740

## Koncernens Balansräkning

Not 2023-04-30 2022-04-30

### TILLGÅNGAR

#### Anläggningstillgångar

##### *Immateriella anläggningstillgångar*

Goodwill	6	187 733	258 133
		<b>187 733</b>	<b>258 133</b>

##### *Materiella anläggningstillgångar*

Inventarier, verktyg och installationer	7	299 817	357 670
		<b>299 817</b>	<b>357 670</b>

##### *Finansiella anläggningstillgångar*

Andra långfristiga värdepappersinnehav	8	627 024	580 327
Andra långfristiga fordringar	9	3 019 762	3 227 725
		<b>3 646 786</b>	<b>3 808 052</b>
<b>Summa anläggningstillgångar</b>		<b>4 134 336</b>	<b>4 423 855</b>

#### Omsättningstillgångar

##### *Kortfristiga fordringar*

Kundfordringar		20 840 951	15 486 320
Övriga fordringar		20 525 271	4 020 868
Upparbetad men ej fakturerad intäkt		9 521 159	9 884 395
Förutbetalda kostnader och upplupna intäkter	10	1 889 385	1 275 391
		<b>52 776 766</b>	<b>30 666 974</b>

##### *Kassa och bank*

<b>Summa omsättningstillgångar</b>		<b>55 969 707</b>	<b>27 566 090</b>
		<b>108 746 473</b>	<b>58 233 064</b>

### SUMMA TILLGÅNGAR

		<b>112 880 809</b>	<b>62 656 919</b>
--	--	--------------------	-------------------

## Koncernens Balansräkning

Not

2023-04-30

2022-04-30

### EGET KAPITAL OCH SKULDER

Eget kapital

11

Eget kapital hänförligt till moderföretagets  
aktieägare

Aktiekapital

100 000

100 000

Annat eget kapital inklusive årets resultat

33 309 387

24 620 383

**Eget kapital hänförligt till moderföretagets  
aktieägare**

**33 409 387**

**24 720 383**

**Innehav utan bestämmande inflytande**

Innehav utan bestämmande inflytande

6 763 518

7 554 963

**Eget kapital hänförligt till minoritetsintresset**

**6 763 518**

**7 554 963**

**Summa eget kapital**

**40 172 905**

**32 275 346**

**Avsättningar**

Avsättningar för uppskjuten skatt

12

298 700

298 700

**298 700**

**298 700**

**Kortfristiga skulder**

Leverantörsskulder

2 279 364

1 436 855

Aktuella skatteskulder

2 800 780

2 613 175

Övriga skulder

55 296 798

14 952 646

Upplupna kostnader och förutbetalda intäkter

13

12 032 262

11 080 197

**72 409 204**

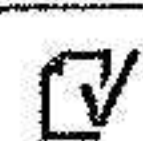
**30 082 873**

**SUMMA EGET KAPITAL OCH SKULDER**

**112 880 809**

**62 656 919**

2023112204952



## Koncernens Kassaflödesanalys

Not 2022-05-01 2021-05-01  
-2023-04-30 -2022-04-30

### Den löpande verksamheten

Resultat efter finansiella poster	16 483 409	23 063 865
Justeringar för poster som inte ingår i kassaflödet m.m	157 031	-11 117
Betald skatt	-3 215 371	-3 991 003

### Kassaflöde från den löpande verksamheten före förändringar av rörelsekapital

13 425 069 19 061 745

### Kassaflöde från förändringar i rörelsekapital

Förändring kundfordringar	-5 354 631	-2 828 758
Förändring av kortfristiga fordringar	-16 755 159	-713 180
Förändring leverantörsskulder	842 509	415 781
Förändring av kortfristiga skulder	41 296 215	-4 755 591
<b>Kassaflöde från den löpande verksamheten</b>	<b>33 454 003</b>	<b>11 179 997</b>

### Investeringsverksamheten

Investeringar i materiella anläggningstillgångar	-600 420	-306 420
Försäljning av materiella anläggningstillgångar	571 642	330 894
Investeringar i finansiella anläggningstillgångar	-77 377	-580 327
Försäljning av finansiella anläggningstillgångar	238 643	603 488
<b>Kassaflöde från investeringsverksamheten</b>	<b>132 488</b>	<b>47 635</b>

### Finansieringsverksamheten

Utbetald utdelning	-5 182 874	-13 155 097
<b>Kassaflöde från finansieringsverksamheten</b>	<b>-5 182 874</b>	<b>-13 155 097</b>

### Årets kassaflöde

28 403 617 -1 927 465

### Likvida medel vid årets början

Likvida medel vid årets början	27 566 090	29 493 555
<b>Likvida medel vid årets slut</b>	<b>55 969 707</b>	<b>27 566 090</b>

## Moderbolagets Resultaträkning

	Not	2022-05-01 -2023-04-30	2021-05-01 -2022-04-30
<b>Rörelsens intäkter</b>			
Nettoomsättning		3 963 393	5 957 285
Övriga rörelseintäkter		1 170 682	453 435
		<b>5 134 075</b>	<b>6 410 720</b>
<b>Rörelsens kostnader</b>			
Underkonsulter		-170 281	-2 834 991
Övriga externa kostnader	2, 3	-3 049 108	-1 551 415
Personalkostnader	4	-1 267 439	-1 980 654
Avskrivningar och nedskrivningar av materiella och immateriella anläggningstillgångar		-29 968	-11 876
Övriga rörelsekostnader		-187 832	-5 497
		<b>-4 704 628</b>	<b>-6 384 433</b>
<b>Rörelseresultat</b>		<b>429 447</b>	<b>26 287</b>
<b>Resultat från finansiella poster</b>			
Resultat från andelar i koncernföretag	14	9 645 681	9 736 214
Resultat från övriga värdepapper och fordringar som är anläggningstillgångar		0	11 144
Övriga ränteintäkter och liknande resultatposter		186 342	140 035
Räntekostnader och liknande resultatposter		-81 598	-119 771
		<b>9 750 425</b>	<b>9 767 622</b>
<b>Resultat efter finansiella poster</b>		<b>10 179 872</b>	<b>9 793 909</b>
<b>Resultat före skatt</b>		<b>10 179 872</b>	<b>9 793 909</b>
Skatt på årets resultat	5	0	0
<b>Årets resultat</b>		<b>10 179 872</b>	<b>9 793 909</b>

## Moderbolagets Balansräkning

Not 2023-04-30 2022-04-30

### TILLGÅNGAR

#### Anläggningstillgångar

##### *Materiella anläggningstillgångar*

Inventarier, verktyg och installationer

7 30 909 223 752  
30 909 223 752

##### *Finansiella anläggningstillgångar*

Andelar i koncernföretag

15, 16 493 810 493 810

Andra långfristiga fordringar

9 1 197 000 1 254 000

1 690 810 1 747 810

**Summa anläggningstillgångar**

1 721 719 1 971 562

#### Omsättningstillgångar

##### *Kortfristiga fordringar*

Kundfordringar

812 783 347 551

Fordringar hos koncernföretag

8 245 505 9 383 640

Övriga fordringar

1 939 792 2 893 049

Upparbetad men ej fakturerad intäkt

197 739 417 606

Förutbetalda kostnader och upplupna intäkter

10 482 536 161 199

11 678 355 13 203 045

##### *Kassa och bank*

19 894 225 7 811 384

**Summa omsättningstillgångar**

31 572 580 21 014 429

**SUMMA TILLGÅNGAR**

33 294 299 22 985 991

## Moderbolagets Balansräkning

Not

2023-04-30

2022-04-30

### EGET KAPITAL OCH SKULDER

Eget kapital

11, 17

*Bundet eget kapital*

Aktiekapital

100 000

100 000

**100 000**

**100 000**

*Fritt eget kapital*

Balanserad vinst eller förlust

19 330 595

9 536 686

Årets resultat

10 179 872

9 793 909

**29 510 467**

**19 330 595**

**Summa eget kapital**

**29 610 467**

**19 430 595**

**Kortfristiga skulder**

Leverantörsskulder

159 473

225 622

Övriga skulder

3 488 059

3 012 585

Upplupna kostnader och förutbetalda intäkter

13

36 300

317 189

**Summa kortfristiga skulder**

**3 683 832**


**3 555 396**

**SUMMA EGET KAPITAL OCH SKULDER**

**33 294 299**

**22 985 991**

2023112204956



## Moderbolagets Kassaflödesanalys

Not

2022-05-01  
-2023-04-30

2021-05-01  
-2022-04-30

### Den löpande verksamheten

Resultat efter finansiella poster	10 179 872	9 793 909
Justeringar för poster som inte ingår i kassaflödet	29 968	11 876
Betald skatt	-184	27

### Kassaflöde från den löpande verksamheten före förändring av rörelsekapital

10 209 656      9 805 812

### Kassaflöde från förändring av rörelsekapitalet

Förändring av kundfordringar	-465 232	238 029
Förändring av kortfristiga fordringar	1 990 106	5 290 218
Förändring av leverantörsskulder	-66 149	118 316
Förändring av kortfristiga skulder	194 586	-8 898 997
<b>Kassaflöde från den löpande verksamheten</b>	<b>11 862 967</b>	<b>6 553 378</b>

### Investeringsverksamheten


Investeringar i materiella anläggningstillgångar	-23 792	-200 000
Försäljning av materiella anläggningstillgångar	186 666	0
Försäljning av finansiella anläggningstillgångar	57 000	27 213
<b>Kassaflöde från investeringsverksamheten</b>	<b>219 874</b>	<b>-172 787</b>

### Finansieringsverksamheten

Utbetald utdelning	0	-7 000 000
<b>Kassaflöde från finansieringsverksamheten</b>	<b>0</b>	<b>-7 000 000</b>
<b>Årets kassaflöde</b>	<b>12 082 841</b>	<b>-619 409</b>

### Likvida medel vid årets början

Likvida medel vid årets början	7 811 384	8 430 793
<b>Likvida medel vid årets slut</b>	<b>19 894 225</b>	<b>7 811 384</b>



## Noter

### Not 1 Redovisnings- och värderingsprinciper

#### Allmänna upplysningar

Årsredovisningen och koncernredovisningen är upprättad i enlighet med årsredovisningslagen och BFNAR 2012:1 Årsredovisning och koncernredovisning (K3).

Redovisningsprinciperna är oförändrade jämfört med föregående år.

#### Intäktsredovisning

Intäkter har tagits upp till verkligt värde av vad som erhållits eller kommer att erhållas och redovisas i den omfattning det är sannolikt att de ekonomiska fördelarna kommer att tillgodogöras bolaget och intäkterna kan beräknas på ett tillförlitligt sätt.

#### Pågående tjänsteuppdrag

Inkomster från uppdrag på löpande räkning redovisas som intäkt i takt med att arbetet utförs och material levereras eller förbrukas innebärande att vinsten från uppdragen avräknas successivt.

Om det inte är sannolikt att betalning kommer att erhållas för belopp som redan har redovisats som intäkt redovisas det belopp som sannolikt inte kommer att erhållas som en kostnad.

I balansräkningen jämförs redovisade intäkter med de belopp som fakturerats beställaren under samma period. Om de fakturerade beloppen överstiger den redovisade intäkten utgör mellanskillnaden en skuld, vilken redovisas som fakturerad men ej upparbetad intäkt. Om intäkten överstiger de fakturerade beloppen utgör mellanskillnaden en fordran vilken redovisas som upparbetad men ej fakturerad intäkt.

#### Koncernredovisning

##### *Konsolideringsmetod*

Koncernredovisningen har upprättats enligt förvärvsmetoden. Detta innebär att förvärvade verksamheters identifierbara tillgångar och skulder redovisas till marknadsvärde enligt upprättad förvärvsanalys. Överstiger verksamhetens anskaffningsvärde det beräknade marknadsvärdet av de förväntade nettotillgångarna enligt förvärvsanalysen redovisas skillnaden som goodwill.

##### *Dotterföretag*

Koncernredovisningen omfattar, förutom moderföretaget, samtliga företag i vilka moderföretaget direkt eller indirekt har mer än 50 % av röstetalet eller på annat sätt innehar det bestämmande inflytandet och därmed har en rätt att utforma företagets finansiella och operativa strategier i syfte att erhålla ekonomiska fördelar.

Minoritetsintresse är den del av dotterföretagets resultat och nettotillgångar i koncernredovisningen hänförliga till egetkapitalinstrument som inte, direkt eller indirekt genom dotterföretag, ägs av moderföretaget.

Minoritetsintresse redovisas i koncernens balansräkning som en särskild post inom koncernens egna kapital. Redovisningen tar sin utgångspunkt i koncernen som en enhet enligt den så kallade enhetsteorin. Samtliga tillgångar som koncernen har bestämmande inflytande över inkluderas i koncernens balansräkning, även de som delvis har andra ägare. Minoritetens andel av resultatet efter skatt redovisas separat som minoritetsandel.

Förvärv och avyttring av minoritetsandelar redovisas inom eget kapital.



### **Transaktioner mellan koncernföretag**

Koncerninterna fordringar och skulder samt transaktioner mellan koncernföretag liksom orealiserade vinster elimineras i sin helhet. Orealiserade förluster elimineras också såvida inte transaktionen motsvarar ett nedskrivningsbehov.

Förändring av internvinst under räkenskapsåret har elimineras i koncernresultaträkningen.

### **Anläggningstillgångar**

Immateriella och materiella anläggningstillgångar redovisas till anskaffningsvärde minskat med ackumulerade avskrivningar enligt plan och eventuella nedskrivningar.

Avskrivning sker linjärt över den förväntade nyttjandeperioden med hänsyn till väsentligt restvärde. Följande avskrivningsprocent tillämpas:

#### **Immateriella anläggningstillgångar**

Goodwill	20 %
----------	------

#### **Materiella anläggningstillgångar**

Maskiner och andra tekniska anläggningar	20 %
--	------

### **Finansiella instrument**

Finansiella instrument värderas utifrån anskaffningsvärdet. Instrumentet redovisas i balansräkningen när bolaget blir part i instrumentets avtalsmässiga villkor. Finansiella tillgångar tas bort från balansräkningen när rätten att erhålla kassaflöden från instrumentet har löpt ut eller överförs och bolaget har överfört i stort sett alla risker och förmåner som är förknippade med äganderätten. Finansiella skulder tas bort från balansräkningen när förpliktelserna har reglerats eller på annat sätt upphört.

### **Andelar i dotterföretag**

Andelar i dotterföretag redovisas till anskaffningsvärde efter avdrag för eventuella nedskrivningar. I anskaffningsvärdet ingår köpeskillingen som erlagts för aktierna samt förvärvskostnader. Eventuella kapitaltillskott läggs till anskaffningsvärdet när de uppkommer.

### **Andra långfristiga värdepappersinnehav**

Placeringar i värdepapper som är anskaffade med avsikt att innehas långsiktigt har redovisats till sina anskaffningsvärden. Varje balansdag görs bedömning om eventuellt nedskrivningsbehov.

### **Kundfordringar/kortfristiga fordringar**

Kundfordringar och kortfristiga fordringar redovisas som omsättningstillgångar till det belopp som förväntas bli inbetalt efter avdrag för individuellt bedömda osäkra fordringar.

### **Låneskulder och leverantörsskulder**

Låneskulder och leverantörsskulder redovisas initialt till anskaffningsvärde efter avdrag för transaktionskostnader. Skiljer sig det redovisade beloppet från det belopp som ska återbetalas vid förfallotidpunkten periodiseras mellanskillnaden som räntekostnad över lånets löptid med hjälp av instrumentets effektivränta. Härigenom överensstämmer vid förfallotidpunkten det redovisade beloppet och det belopp som ska återbetalas.

### **Nedskrivningsprövning av finansiella anläggningstillgångar**

Vid varje balansdag bedöms om det finns indikationer på nedskrivningsbehov av någon av de finansiella anläggningstillgångarna. Nedskrivning sker om värdenedgången bedöms vara bestående och provas individuellt.

### **Leasingavtal**

Företaget redovisar samtliga leasingavtal, såväl finansiella som operationella, som operationella leasingavtal. Operationella leasingavtal redovisas som en kostnad linjärt över leasingperioden.

### **Inkomstskatter**

Total skatt utgörs av aktuell skatt och uppskjuten skatt. Skatter redovisas i resultaträkningen, utom då underliggande transaktion redovisas direkt mot eget kapital varvid tillhörande skatteeffekter redovisas i eget kapital.

#### ***Aktuell skatt***

Aktuell skatt avser inkomstskatt för innevarande räkenskapsår samt den del av tidigare räkenskapsårs inkomstskatt som ännu inte redovisats. Aktuell skatt beräknas utifrån den skattesats som gäller per balansdagen.

#### ***Uppskjuten skatt***

Uppskjuten skatt är inkomstskatt som avser framtida räkenskapsår till följd av tidigare händelser. Redovisning sker enligt balansräkningsmetoden. Enligt denna metod redovisas uppskjutna skatteskulder och uppskjutna skattefordringar på temporära skillnader som uppstår mellan bokförda respektive skattemässiga värden för tillgångar och skulder samt för övriga skattemässiga avdrag eller underskott.

Uppskjutna skattefordringar netto redovisas mot uppskjutna skatteskulder endast om de kan betalas med ett nettobelopp. Uppskjuten skatt beräknas utifrån gällande skattesats på balansdagen. Effekter av förändringar i gällande skattesatser resultatförs i den period förändringen lagstads. Uppskjuten skattefordran redovisas som finansiell anläggningstillgång och uppskjuten skatteskuld som avsättning.

Uppskjuten skattefordran avseende underskottsavdrag eller andra framtida skattemässiga avdrag redovisas i den omfattning det är sannolikt att avdragen kan avräknas mot framtida skattemässiga överskott.

På grund av sambandet mellan redovisning och beskattning särredovisas inte den uppskjutna skatteskulden som är hänförlig till obeskattade reserver.

### **Ersättningar till anställda**

Ersättningar till anställda avser alla former av ersättningar som företaget lämnar till de anställda. Kortfristiga ersättningar utgörs av bland annat löner, betald semester, betald frånvaro, bonus och ersättning efter avslutad anställning (pension). Kortfristiga ersättningar redovisas som kostnad och en skuld då det finns en legal eller informell förpliktelse att betala ut en ersättning till följd av en tidigare händelse och en tillförlitlig uppskattning av beloppet kan göras.

### **Kassaflödesanalys**

Kassaflödesanalysen upprättas enligt indirekt metod. Det redovisade kassaflödet omfattar endast transaktioner som medfört in- eller utbetalningar.

### **Nyckeltalsdefinitioner**

Nettoomsättning

Rörelsens huvudintäkter, fakturerade kostnader, sidointäkter samt intäktskorrigeringar.

Resultat efter finansiella poster

Resultat efter finansiella intäkter och kostnader men före bokslutsdispositioner och skatter.

Balansomslutning  
Företagets samlade tillgångar.

Soliditet (%)

Justerat eget kapital (eget kapital och obeskattade reserver med avdrag för uppskjuten skatt) i procent av balansomslutningen.

### Uppskattningar och bedömningar

Upprättandet av bokslut och tillämpning av redovisningsprinciper, baseras ofta på ledningens bedömningar, uppskattningar och antaganden som anses vara rimliga vid den tidpunkt då bedömningen görs. Uppskattningar och bedömningar är baserade på historiska erfarenheter och ett antal andra faktorer, som under rådande omständigheter anses vara rimliga. Resultatet av dessa används för att bedöma de redovisade värdena på tillgångar och skulder, som inte annars framgår tydligt från andra källor. Det verkliga utfallet kan avvika från dessa uppskattningar och bedömningar. Uppskattningar och antaganden ses över regelbundet.

Inga väsentliga källor till osäkerhet i uppskattningar och antaganden på balansdagen bedöms kunna innebära en betydande risk för en väsentlig justering av redovisade värden för tillgångar och skulder under nästa räkenskapsår.

### Not 2 Leasingavtal

#### Koncernen

Årets leasingkostnader avseende leasingavtal, uppgår till 3 110 304 kronor (2 163 871 kronor).

Framtida leasingavgifter, för icke uppsägningsbara leasingavtal, förfaller till betalning enligt följande:

	2022-05-01 2023-04-30	2021-05-01 2022-04-30
Inom ett år	1 758 230	1 357 979
Senare än ett år men inom fem år	1 203 121	857 041
	<b>2 961 351</b>	<b>2 215 020</b>

#### Moderbolaget

Årets leasingkostnader avseende leasingavtal, uppgår till 280 592 kronor (367 861 kronor).

Framtida leasingavgifter, för icke uppsägningsbara leasingavtal, förfaller till betalning enligt följande:

	2022-05-01 -2023-04-30	2021-05-01 -2022-04-30
Inom ett år	271 028	80 173
Senare än ett år men inom fem år	451 713	0
	<b>722 741</b>	<b>80 173</b>

### Not 3 Arvode till revisorer

#### Koncernen

Med revisionsuppdrag avses granskning av årsredovisningen och bokföringen samt styrelsens förvaltning, övriga arbetsuppgifter som det ankommer på bolagets revisor att utföra samt rådgivning eller annat biträde som föranleds av iakttagelser vid sådan granskning eller genomförandet av sådana övriga arbetsuppgifter.

	2022-05-01 2023-04-30	2021-05-01 2022-04-30
<b>Crowe Osborne AB</b>		
Revisionsuppdrag	176 500 <b>176 500</b>	210 900 <b>210 900</b>

#### Moderbolaget

Med revisionsuppdrag avses granskning av årsredovisningen och bokföringen samt styrelsens förvaltning, övriga arbetsuppgifter som det ankommer på bolagets revisor att utföra samt rådgivning eller annat biträde som föranleds av iakttagelser vid sådan granskning eller genomförandet av sådana övriga arbetsuppgifter.

	2022-05-01 -2023-04-30	2021-05-01 -2022-04-30
<b>Crowe Osborne AB</b>		
Revisionsuppdrag	64 600 <b>64 600</b>	68 200 <b>68 200</b>

### Not 4 Anställda och personalkostnader

#### Koncernen

	2022-05-01 2023-04-30	2021-05-01 2022-04-30
<b>Medelantalet anställda</b>		
Kvinnor	49	43
Män	44	38
	<b>93</b>	<b>81</b>
<b>Löner och andra ersättningar</b>		
Styrelse och verkställande direktör	5 450 160	5 494 888
Övriga anställda	61 849 606	52 078 640
	<b>67 299 766</b>	<b>57 573 528</b>
<b>Sociala kostnader</b>		
Pensionskostnader för styrelse och verkställande direktör	482 222	403 199
Pensionskostnader för övriga anställda	4 357 733	3 267 169
Övriga sociala avgifter enligt lag och avtal	21 779 739	17 742 942
	<b>26 619 694</b>	<b>21 413 310</b>
<b>Totala löner, ersättningar, sociala kostnader och pensionskostnader</b>	<b>93 919 460</b>	<b>78 986 838</b>

**Könsfördelning bland ledande befattningshavare**

Andel kvinnor i styrelsen	17 %	17 %
Andel män i styrelsen	83 %	83 %
Andel kvinnor bland övriga ledande befattningshavare	21 %	21 %
Andel män bland övriga ledande befattningshavare	79 %	79 %

**Moderbolaget**

**2022-05-01**      **2021-05-01**  
**-2023-04-30**      **-2022-04-30**

**Medelantalet anställda**

Kvinnor	1	1
Män	1	1
	<b>2</b>	<b>2</b>

**Löner och andra ersättningar**

Styrelse och verkställande direktör	509 261	625 120
Övriga anställda	358 402	656 815
	<b>867 663</b>	<b>1 281 935</b>

**Sociala kostnader**

Pensionskostnader för styrelse och verkställande direktör	8 049	8 806
Övriga sociala avgifter enligt lag och avtal	339 552	408 094
	<b>347 601</b>	<b>416 900</b>

**Totala löner, ersättningar, sociala kostnader och pensionskostnader**

**1 215 264**      **1 698 835**

**Könsfördelning bland ledande befattningshavare**

Andel kvinnor i styrelsen	50 %	50 %
Andel män i styrelsen	50 %	50 %
Andel kvinnor bland övriga ledande befattningshavare	50 %	50 %
Andel män bland övriga ledande befattningshavare	50 %	50 %

**Not 5 Aktuell och uppskjuten skatt**

**Koncernen**

**2022-05-01**      **2021-05-01**  
**-2023-04-30**      **-2022-04-30**

**Skatt på årets resultat**

Aktuell skatt	-3 402 976	-4 664 555
Förändring av uppskjuten skatt avseende temporära skillnader	0	11 600
<b>Totalt redovisad skatt</b>	<b>-3 402 976</b>	<b>-4 652 955</b>

**Avstämning av effektiv skatt**

		2022-05-01 -2023-04-30		2021-05-01 -2022-04-30
	Procent	Belopp	Procent	Belopp
Redovisat resultat före skatt		16 483 409		23 063 865
Skatt enligt gällande skattesats	20,60	-3 395 582	20,60	-4 751 156
Ej avdragsgilla kostnader	0,92	-152 433	0,58	-134 565
Ej skattepliktiga intäkter	-0,22	35 925	-0,91	210 252
Under året utnyttjande av tidigare års underskottsavdrag vars skattevärde ej redovisats som tillgång	-0,70	114 909	-0,05	12 408
Förändring av uppskjuten skatt avseende temporära skillnader	0,00	0	-0,05	11 600
Schablonintäkter periodiseringsfond	0,04	-5 795	0,01	-1 494
<b>Redovisad effektiv skatt</b>	<b>20,64</b>	<b>-3 402 976</b>	<b>20,17</b>	<b>-4 652 955</b>

**Moderbolaget**

	2022-05-01 -2023-04-30	2021-05-01 -2022-04-30
<b>Skatt på årets resultat</b>		
Aktuell skatt	0	0
<b>Totalt redovisad skatt</b>	<b>0</b>	<b>0</b>

**Avstämning av effektiv skatt**

		2022-05-01 -2023-04-30		2021-05-01 -2022-04-30
	Procent	Belopp	Procent	Belopp
Redovisat resultat före skatt		10 179 872		9 793 909
Skatt enligt gällande skattesats	20,60	-2 097 054	20,60	-2 017 545
Ej avdragsgilla kostnader	0,06	-5 645	0,03	-2 819
Ej skattepliktiga intäkter	-19,53	1 987 790	-20,50	2 007 956
Under året utnyttjande av tidigare års underskottsavdrag vars skattevärde ej redovisats som tillgång	-1,13	114 909	-0,13	12 408
<b>Redovisad effektiv skatt</b>	<b>0,00</b>	<b>0</b>	<b>0,00</b>	<b>0</b>

2023112204965

**Not 6 Immateriella anläggningstillgångar  
Koncernen**

	2023-04-30	2022-04-30
Ingående anskaffningsvärden	352 000	352 000
<b>Utgående ackumulerade anskaffningsvärden</b>	<b>352 000</b>	<b>352 000</b>
Ingående avskrivningar	-93 867	-23 467
Årets avskrivningar	-70 400	-70 400
<b>Utgående ackumulerade avskrivningar</b>	<b>-164 267</b>	<b>-93 867</b>
<b>Utgående redovisat värde</b>	<b>187 733</b>	<b>258 133</b>

**Not 7 Inventarier, verktyg och installationer  
Koncernen**

	2023-04-30	2022-04-30
Ingående anskaffningsvärden	411 664	365 967
Inköp	338 595	306 420
Försäljningar/utrangeringar	-352 284	-260 723
<b>Utgående ackumulerade anskaffningsvärden</b>	<b>397 975</b>	<b>411 664</b>
Ingående avskrivningar	-53 994	-85 089
Försäljningar/utrangeringar	42 467	52 144
Årets avskrivningar	-86 631	-21 049
<b>Utgående ackumulerade avskrivningar</b>	<b>-98 158</b>	<b>-53 994</b>
<b>Utgående redovisat värde</b>	<b>299 817</b>	<b>357 670</b>

**Moderbolaget**

	2023-04-30	2022-04-30
Ingående anskaffningsvärden	259 380	59 380
Inköp	23 792	200 000
Försäljningar/utrangeringar	-200 000	0
<b>Utgående ackumulerade anskaffningsvärden</b>	<b>83 172</b>	<b>259 380</b>
Ingående avskrivningar	-35 628	-23 752
Försäljningar/utrangeringar	13 333	0
Årets avskrivningar	-29 968	-11 876
<b>Utgående ackumulerade avskrivningar</b>	<b>-52 263</b>	<b>-35 628</b>
<b>Utgående redovisat värde</b>	<b>30 909</b>	<b>223 752</b>

**Not 8 Andra långfristiga värdepappersinnehav  
Koncernen**

	2023-04-30	2022-04-30
Ingående anskaffningsvärden	580 327	0
Inköp	46 697	580 327
<b>Utgående ackumulerade anskaffningsvärden</b>	<b>627 024</b>	<b>580 327</b>
<b>Utgående redovisat värde</b>	<b>627 024</b>	<b>580 327</b>

**Not 9 Andra långfristiga fordringar  
Koncernen**

	2023-04-30	2022-04-30
Ingående anskaffningsvärden	3 413 500	3 831 213
Tillkommande fordringar	30 680	0
Avgående fordringar	-57 000	-417 713
<b>Utgående ackumulerade anskaffningsvärden</b>	<b>3 387 180</b>	<b>3 413 500</b>
Ingående nedskrivningar	-185 775	0
Årets nedskrivningar	-181 643	-185 775
<b>Utgående ackumulerade nedskrivningar</b>	<b>-367 418</b>	<b>-185 775</b>
<b>Utgående redovisat värde</b>	<b>3 019 762</b>	<b>3 227 725</b>

**Moderbolaget**

	2023-04-30	2022-04-30
Ingående anskaffningsvärden	1 254 000	1 281 213
Avgående fordringar	-57 000	-27 213
<b>Utgående ackumulerade anskaffningsvärden</b>	<b>1 197 000</b>	<b>1 254 000</b>
<b>Utgående redovisat värde</b>	<b>1 197 000</b>	<b>1 254 000</b>

**Not 10 Förutbetalda kostnader och upplupna intäkter  
Koncernen**

	2023-04-30	2022-04-30
Förutbetalda försäkringar	91 335	72 586
Förutbetalda leasingavgifter	1 143 428	724 421
Övriga förutbetalda kostnader	654 622	478 384
<b>1 889 385</b>	<b>1 275 391</b>	

**Moderbolaget**

	2023-04-30	2022-04-30
Förutbetalda försäkringar	49 022	42 018
Förutbetalda leasingavgifter	384 642	0
Övriga förutbetalda kostnader	48 872	119 181
<b>482 536</b>	<b>161 199</b>	

**Not 11 Antal aktier och kvotvärde  
Koncernen**

	<b>Antal aktier</b>	<b>Kvot- värde</b>
Namn		
Antal aktier	1	100 000

**Moderbolaget**

	<b>Antal aktier</b>	<b>Kvot- värde</b>
Namn		
Antal aktier	1	100 000

**Not 12 Uppskjuten skatt på temporära skillnader  
Koncernen**

**Uppskjuten skatt på temporära skillnader  
2023-04-30**

<b>Temporära skillnader</b>	<b>Uppskjuten skatteskuld</b>	<b>Netto</b>
Skattepliktiga temporära skillnader	298 700	298 700
	<b>298 700</b>	<b>298 700</b>

**2022-04-30**

<b>Temporära skillnader</b>	<b>Uppskjuten skatteskuld</b>	<b>Netto</b>
Skattepliktiga temporära skillnader	298 700	298 700
	<b>298 700</b>	<b>298 700</b>

**Förändring av uppskjuten skatt**

	<b>Belopp vid årets ingång</b>	<b>Belopp vid årets utgång</b>
Skattepliktiga temporära skillnader	298 700	298 700
	<b>298 700</b>	<b>298 700</b>

**Not 13 Upplupna kostnader och förutbetalda intäkter  
Koncernen**

	<b>2023-04-30</b>	<b>2022-04-30</b>
Upplupna lönekostnader	8 691 271	7 809 266
Upplupna sociala kostnader	2 675 365	2 394 677
Övriga upplupna kostnader	665 626	876 254
	<b>12 032 262</b>	<b>11 080 197</b>

**Moderbolaget**

	2023-04-30	2022-04-30
Upplupna lönekostnader	0	217 598
Upplupna sociala kostnader	0	68 369
Övriga upplupna kostnader	36 300	31 222
	<b>36 300</b>	<b>317 189</b>

**Not 14 Resultat från andelar i koncernföretag**

**Moderbolaget**

	2022-05-01 -2023-04-30	2021-05-01 -2022-04-30
Erhållna utdelningar	9 645 681	9 716 464
Resultat vid avyttringar	0	19 750
	<b>9 645 681</b>	<b>9 736 214</b>

**Not 15 Andelar i koncernföretag**

**Moderbolaget**

	2023-04-30	2022-04-30
Ingående anskaffningsvärden	493 810	493 810
Försäljningar	0	-19 750
Omklassificeringar	0	19 750
<b>Utgående ackumulerade anskaffningsvärden</b>	<b>493 810</b>	<b>493 810</b>
<b>Utgående redovisat värde</b>	<b>493 810</b>	<b>493 810</b>

**Not 16 Specifikation andelar i koncernföretag**

**Moderbolaget**

Namn	Kapital- andel	Rösträtts- andel	Bokfört värde
Ecenea Procurement AB	63 %	63 %	32 760
Ecenea Väst AB	70 %	70 %	35 000
Ecenea Region Stockholm AB	81,1 %	81,1 %	40 550
Ecenea Management AB	67 %	67 %	385 500
			<b>493 810</b>

	Org.nr	Säte
Ecenea Procurement AB	556977-2204	Sandviken
Ecenea Väst AB	556985-3574	Lidingö
Ecenea Region Stockholm AB	559125-0997	Stockholm
Ecenea Management AB	559064-6617	Uppsala

**Not 17 Disposition av vinst eller förlust**  
**Moderbolaget**

**2023-04-30**

**Förslag till vinstdisposition**

Styrelsen föreslår att till förfogande stående vinstmedel:

balanserad vinst	19 330 595
årets vinst	10 179 872
	<b>29 510 467</b>

disponeras så att	
i ny räkning överföres	29 510 467
	<b>29 510 467</b>

Nacka den dag som framgår av min elektroniska underskrift

Daniel Lindgren  
Ordförande

Mikaela Lassarp

Min revisionsberättelse har lämnats den dag som framgår av min elektroniska underskrift

Curt Johansson  
Auktoriserad revisor



Crowe Osborne AB

2023112204970

## Revisionsberättelse

Till bolagsstämman i Aktiebolaget Ecenea  
Org.nr 556794-9895

### Rapport om årsredovisningen och koncernredovisningen

#### Uttalanden

Jag har utfört en revision av årsredovisningen och koncernredovisningen för Aktiebolaget Ecenea för räkenskapsåret 2022-05-01 - 2023-04-30.

Enligt min uppfattning har årsredovisningen och koncernredovisningen upprättats i enlighet med årsredovisningslagen och ger en i alla väsentliga avseenden rättvisande bild av moderbolagets och koncernens finansiella ställning per den 2023-04-30 och av dessas finansiella resultat och kassaflöde för året enligt årsredovisningslagen. Förvaltningsberättelsen är förenlig med årsredovisningens och koncernredovisningens övriga delar.

Jag tillstyrker därför att bolagsstämman fastställer resultaträkningen och balansräkningen för moderbolaget och koncernen.

#### Grund för uttalanden

Jag har utfört revisionen enligt International Standards on Auditing (ISA) och god revisionssed i Sverige. Mitt ansvar enligt dessa standarder beskrivs närmare i avsnittet *Revisorns ansvar*. Jag är oberoende i förhållande till moderbolaget och koncernen enligt god revisorssed i Sverige och har i övrigt fullgjort mitt yrkesetiska ansvar enligt dessa krav.

Jag anser att de revisionsbevis jag har inhämtat är tillräckliga och ändamålsenliga som grund för mina uttalanden.

#### Styrelsens ansvar

Det är styrelsen som har ansvaret för att årsredovisningen och koncernredovisningen upprättas och att de ger en rättvisande bild enligt årsredovisningslagen. Styrelsen ansvarar även för den interna kontroll som den bedömer är nödvändig för att upprätta en årsredovisning och koncernredovisning som inte innehåller några väsentliga felaktigheter, vare sig dessa beror på oegentligheter eller misstag.

Vid upprättandet av årsredovisningen och koncernredovisningen ansvarar styrelsen för bedömningen av bolagets och koncernens förmåga att fortsätta verksamheten. Den upplyser, när så är tillämpligt, om förhållanden som kan påverka förmågan att fortsätta verksamheten och att använda antagandet om fortsatt drift. Antagandet om fortsatt drift tillämpas dock inte om styrelsen avser att likvidera bolaget, upphöra med verksamheten eller inte har något realistiskt alternativ till att göra något av detta.

#### Revisorns ansvar

Mina mål är att uppnå en rimlig grad av säkerhet om huruvida årsredovisningen och koncernredovisningen som helhet inte innehåller några väsentliga felaktigheter, vare sig dessa beror på oegentligheter eller misstag, och att lämna en revisionsberättelse som innehåller mina uttalanden. Rimlig säkerhet är en hög grad av säkerhet, men är ingen garanti för att en revision som utförs enligt ISA och god revisionssed i Sverige alltid kommer att upptäcka en väsentlig felaktighet om en sådan finns. Felaktigheter kan uppstå på grund av oegentligheter eller misstag och anses vara väsentliga om de enskilt eller tillsammans rimligen kan förväntas påverka de ekonomiska beslut som användare fattar med grund i årsredovisningen och koncernredovisningen.

Som del av en revision enligt ISA använder jag professionellt omdöme och har en professionellt skeptisk inställning under hela revisionen. Dessutom:

- identifierar och bedömer jag riskerna för väsentliga felaktigheter i årsredovisningen och koncernredovisningen, vare sig dessa beror på oegentligheter eller misstag, utformar och utför granskningsåtgärder bland annat utifrån dessa risker och inhämtar revisionsbevis som är tillräckliga och ändamålsenliga för att utgöra en grund för mina uttalanden. Risker för att inte upptäcka en väsentlig felaktighet till följd av oegentligheter är högre än för en väsentlig felaktighet som beror på misstag, eftersom oegentligheter kan innefatta agerande i maskopi, förfalskning, avsiktliga utelämnanden, felaktig information eller åsidosättande av intern kontroll.

- skaffar jag mig en förståelse av den del av bolagets interna kontroll som har betydelse för min revision för att utforma granskningsåtgärder som är lämpliga med hänsyn till omständigheterna, men inte för att uttala mig om effektiviteten i den interna kontrollen.

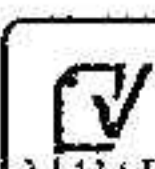
- utvärderar jag lämpligheten i de redovisningsprinciper som används och rimligheten i styrelsens uppskattningar i redovisningen och tillhörande upplysningar.

- drar jag en slutsats om lämpligheten i att styrelsen använder antagandet om fortsatt drift vid upprättandet av årsredovisningen och koncernredovisningen. Jag drar också en slutsats, med grund i de inhämtade revisionsbevisen, om huruvida det finns någon väsentlig osäkerhetsfaktor som avser sådana händelser eller förhållanden som kan leda till betydande tvivel om bolagets och koncernens förmåga att fortsätta verksamheten. Om jag drar slutsatsen att det finns en väsentlig osäkerhetsfaktor, måste jag i revisionsberättelsen fästa uppmärksamheten på upplysningarna i årsredovisningen och koncernredovisningen om den väsentliga osäkerhetsfaktorn eller, om sådana upplysningar är otillräckliga, modifiera uttalandet om årsredovisningen och koncernredovisningen. Mina slutsatser baseras på de revisionsbevis som inhämtas fram till datumet för revisionsberättelsen. Dock kan framtida händelser eller förhållanden göra att ett bolag och en koncern inte längre kan fortsätta verksamheten.

- utvärderar jag den övergripande presentationen, strukturen och innehållet i årsredovisningen och koncernredovisningen, däribland upplysningarna, och om årsredovisningen och koncernredovisningen återger de underliggande transaktionerna och händelserna på ett sätt som ger en rättvisande bild.

- inhämtar jag tillräckliga och ändamålsenliga revisionsbevis avseende den finansiella informationen för enheterna eller affärsaktiviteterna inom koncernen för att göra ett uttalande avseende koncernredovisningen. Jag ansvarar för styrning, övervakning och utförande av koncernrevisionen. Jag är ensam ansvarig för mina uttalanden.

Jag måste informera styrelsen om bland annat revisionens planerade omfattning och inriktning samt tidpunkten för den. Jag måste också informera om betydelsefulla iakttagelser under revisionen, däribland de eventuella betydande brister i den interna kontrollen som jag identifierat.





Crowe Osborne AB

2023112204971

## Rapport om andra krav enligt lagar och andra författningar

### Uttalanden

Utöver min revision av årsredovisningen och koncernredovisningen har jag även utfört en revision av styrelsens förvaltning för Aktiebolaget Ecenea för räkenskapsåret 2022-05-01 - 2023-04-30 samt av förslaget till dispositioner beträffande bolagets vinst eller förlust.

Jag tillstyrker att bolagsstämman disponerar vinsten enligt förslaget i förvaltningsberättelsen och beviljar styrelsens ledamöter ansvarsfrihet för räkenskapsåret.

### Grund för uttalanden

Jag har utfört revisionen enligt god revisionssed i Sverige. Mitt ansvar enligt denna beskrivs närmare i avsnittet *Revisorns ansvar*. Jag är oberoende i förhållande till moderbolaget och koncernen enligt god revisorssed i Sverige och har i övrigt fullgjort mitt yrkesetiska ansvar enligt dessa krav.

Jag anser att de revisionsbevis jag har inhämtat är tillräckliga och ändamålsenliga som grund för mina uttalanden.

### Styrelsens ansvar

Det är styrelsen som har ansvaret för förslaget till dispositioner beträffande bolagets vinst eller förlust. Vid förslag till utdelning innefattar detta bland annat en bedömning av om utdelningen är försvarlig med hänsyn till de krav som bolagets och koncernens verksamhetsart, omfattning och risker ställer på storleken av moderbolagets och koncernens egna kapital, konsolideringsbehov, likviditet och ställning i övrigt.

Styrelsen ansvarar för bolagets organisation och förvaltningen av bolagets angelägenheter. Detta innefattar bland annat att fortlöpande bedöma bolagets och koncernens ekonomiska situation och att tillse att bolagets organisation är utformad så att bokföringen, medelsförvaltningen och bolagets ekonomiska angelägenheter i övrigt kontrolleras på ett betryggande sätt.

### Revisorns ansvar

Mitt mål beträffande revisionen av förvaltningen, och därmed mitt uttalande om ansvarsfrihet, är att inhämta revisionsbevis för att med en rimlig grad av säkerhet kunna bedöma om någon styrelseledamot i något väsentligt avseende:

- företagit någon åtgärd eller gjort sig skyldig till någon försummelse som kan föranleda ersättningsskyldighet mot bolaget, eller

- på något annat sätt handlat i strid med aktiebolagslagen, årsredovisningslagen eller bolagsordningen.

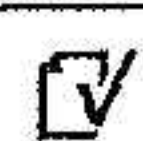
Mitt mål beträffande revisionen av förslaget till dispositioner av bolagets vinst eller förlust, och därmed mitt uttalande om detta, är att med rimlig grad av säkerhet bedöma om förslaget är förenligt med aktiebolagslagen.

Rimlig säkerhet är en hög grad av säkerhet, men ingen garanti för att en revision som utförs enligt god revisionssed i Sverige alltid kommer att upptäcka åtgärder eller försummelser som kan föranleda ersättningsskyldighet mot bolaget, eller att ett förslag till dispositioner av bolagets vinst eller förlust inte är förenligt med aktiebolagslagen.

Som en del av en revision enligt god revisionssed i Sverige använder jag professionellt omdöme och har en professionellt skeptisk inställning under hela revisionen. Granskningen av förvaltningen och förslaget till dispositioner av bolagets vinst eller förlust grundar sig främst på revisionen av räkenskaperna. Vilka tillkommande granskningsåtgärder som utförs baseras på min professionella bedömning med utgångspunkt i risk och väsentlighet. Det innebär att jag fokuserar granskningen på sådana åtgärder, områden och förhållanden som är väsentliga för verksamheten och där avsteg och överträdelser skulle ha särskild betydelse för bolagets situation. Jag går igenom och prövar fattade beslut, beslutsunderlag, vidtagna åtgärder och andra förhållanden som är relevanta för mitt uttalande om ansvarsfrihet. Som underlag för mitt uttalande om styrelsens förslag till dispositioner beträffande bolagets vinst eller förlust har jag granskat om förslaget är förenligt med aktiebolagslagen.

Stockholm

Curt Johansson  
Auktoriserad revisor



2023112204972



# Document history

COMPLETED BY ALL:  
31.10.2023 19:28

SENT BY OWNER:  
Ida Hagelin • 31.10.2023 09:26

DOCUMENT ID:  
HkvXqN0z6

ENVELOPE ID:  
Bkl1794Czp-HkvXqN0z6

DOCUMENT NAME:  
Koncernredovisning ABEC 2022-2023 med revisionsberättelse.pdf  
25 pages

## Activity log

RECIPIENT	ACTION*	TIMESTAMP (CET)	METHOD	DETAILS
1. Karl Johan Daniel Lassarp Lindgren daniel@ecenea.se	Signed	31.10.2023 15:04	eID	Swedish BankID (DOB: 1976/03/17)
	Authenticated	31.10.2023 15:03	Low	IP: 95.193.4.68
2. Mikaela Martina Lassarp mikaela@cloverhill.se	Signed	31.10.2023 16:34	eID	Swedish BankID (DOB: 1976/08/07)
	Authenticated	31.10.2023 16:34	Low	IP: 83.185.241.52
3. CURT JOHANSSON curt.johansson@crowe.se	Signed	31.10.2023 19:28	eID	Swedish BankID (DOB: 1952/03/20)
	Authenticated	31.10.2023 19:27	Low	IP: 37.123.160.210

\* Action describes both the signing and authentication performed by each recipient. Authentication refers to the ID method used to access the document.

## Custom events

No custom events related to this document

Verified ensures that the document has been signed according to the method stated above. Copies of signed documents are securely stored by Verified.

To review the signature validity, please open this PDF using Adobe Reader.

