


Årsredovisning
för
Herr- Gunnesgård AB
559110-7478

Räkenskapsåret
2022

Fastställelseintyg

Undertecknad styrelseledamot i Herr- Gunnesgård AB intygar, dels att denna kopia av årsredovisningen stämmer överens med originalet, dels att resultaträkningen och balansräkningen i årsredovisningen har fastställts på årsstämma 2023-01-31. Årsstämman beslutade att godkänna styrelsens förslag till resultatdisposition.

Mark 2023-01-31


Göran Andersson

Årsredovisning

för

Herr- Gunnesgård AB

559110-7478

Räkenskapsåret

2022

Styrelsen för Herr- Gunnesgård AB avger följande årsredovisning för räkenskapsåret 2022.

Årsredovisningen är upprättad i svenska kronor, SEK. Om inte annat särskilt anges, redovisas alla belopp i hela kronor (kr). Uppgifter inom parentes avser föregående år.

Förvaltningsberättelse

Verksamheten

Allmänt om verksamheten

Verksamheten består av att äga och förvalta aktier och andelar i dotterbolag.

Företaget har sitt säte i Marks Kommun.

Flerårsöversikt (Tkr)	2022	2021	2020	2019
Nettoomsättning	0	0	0	0
Resultat efter finansiella poster	-209	-29	-60	3 450
Soliditet (%)	99,6	99,6	96,9	99,4

Förändringar i eget kapital

	Aktie- kapital	Balanserat resultat	Årets resultat	Totalt
Belopp vid årets ingång	150 000	3 275 559	-29 387	3 396 172
Disposition enligt beslut av årsstämman:				
Balanseras i ny räkning		-29 387	29 387	0
Årets resultat			-209 131	-209 131
Belopp vid årets utgång	150 000	3 246 172	-209 131	3 187 041

Resultatdisposition

Styrelsen föreslår att till förfogande stående vinstmedel (kronor):

balanserad vinst	3 246 172
årets förlust	-209 131
	3 037 041
disponeras så att i ny räkning överföres	3 037 041
	3 037 041

Företagets resultat och ställning i övrigt framgår av efterföljande resultat- och balansräkning med noter.

Resultaträkning

	Not 1	2022-01-01 -2022-12-31	2021-01-01 -2021-12-31
Summa rörelseintäkter, lagerförändringar m.m.		0	0
Rörelsekostnader			
Övriga externa kostnader		-22 131	-30 064
Summa rörelsekostnader		-22 131	-30 064
Rörelseresultat		-22 131	-30 064
Finansiella poster			
Övriga ränteintäkter och liknande resultatposter		0	677
Nedskrivningar av finansiella anläggningstillgångar och kortfristiga placeringar		-187 000	0
Summa finansiella poster		-187 000	677
Resultat efter finansiella poster		-209 131	-29 387
Resultat före skatt		-209 131	-29 387
Årets resultat		-209 131	-29 387

Balansräkning

Not
1

2022-12-31

2021-12-31

TILLGÅNGAR

Anläggningstillgångar

Finansiella anläggningstillgångar

Andelar i koncernföretag	2	93 000	63 000
Fordringar hos koncernföretag	3	149 061	179 061
Andra långfristiga värdepappersinnehav	4	2 313 000	2 500 000
Summa finansiella anläggningstillgångar		2 555 061	2 742 061
Summa anläggningstillgångar		2 555 061	2 742 061

Omsättningstillgångar

Kassa och bank

Kassa och bank		645 730	667 861
Summa kassa och bank		645 730	667 861
Summa omsättningstillgångar		645 730	667 861

SUMMA TILLGÅNGAR

3 200 791

3 409 922

EGET KAPITAL OCH SKULDER

Eget kapital

Bundet eget kapital

Aktiekapital		150 000	150 000
Summa bundet eget kapital		150 000	150 000

Fritt eget kapital

Balanserat resultat		3 246 172	3 275 559
Årets resultat		-209 131	-29 387
Summa fritt eget kapital		3 037 041	3 246 172
Summa eget kapital		3 187 041	3 396 172

Kortfristiga skulder

Upplupna kostnader och förutbetalda intäkter		13 750	13 750
Summa kortfristiga skulder		13 750	13 750

SUMMA EGET KAPITAL OCH SKULDER

3 200 791

3 409 922

Noter

Not 1 Redovisningsprinciper

Allmänna upplysningar

Årsredovisningen är upprättad i enlighet med årsredovisningslagen och Bokföringsnämndens allmänna råd (BFNAR 2016:10) om årsredovisning i mindre företag.

Nyckeltalsdefinitioner

Nettoomsättning

Rörelsens huvudintäkter, fakturerade kostnader, sidointäkter samt intäktskorrigeringar.

Resultat efter finansiella poster

Resultat efter finansiella intäkter och kostnader men före bokslutsdispositioner och skatter.

Soliditet (%)

Justerat eget kapital (eget kapital och obeskattade reserver med avdrag för uppskjuten skatt) i procent av balansomslutning.

Not 2 Andelar i koncernföretag

	2022-12-31	2021-12-31
Ingående anskaffningsvärden	63 000	63 000
Inköp	30 000	0
Försäljningar		0
Utgående ackumulerade anskaffningsvärden	93 000	63 000
Utgående redovisat värde	93 000	63 000

Not 3 Fordringar hos koncernföretag

	2022-12-31	2021-12-31
Ingående anskaffningsvärden	179 061	
Tillkommande fordringar		179 061
Avgående fordringar	-30 000	
Utgående ackumulerade anskaffningsvärden	149 061	179 061
Utgående redovisat värde	149 061	179 061

2023032712910

Not 4 Andra långfristiga värdepappersinnehav


	2022-12-31	2021-12-31
Ingående anskaffningsvärden	2 500 000	
Inköp		3 000 000
Försäljningar		-500 000
Utgående ackumulerade anskaffningsvärden	2 500 000	2 500 000
Årets nedskrivningar	-187 000	
Utgående ackumulerade nedskrivningar	-187 000	
Utgående redovisat värde	2 313 000	2 500 000

Not 5 Rapport om årsredovisningen


Rapport om årsredovisningen enligt Rex - Svensk standard för redovisningsuppdrag har upprättats av Srf Auktoriserad Redovisningskonsult:

Per Sandén, 8082 Ekonomi AB

Mark 2023-01-31


Göran Andersson
Ordförande


Lena Johansson


Jan Andersson

Vidimeras av
