

ÅRSREDOVISNING 2023

EETIS AB

556889-8919

Innehåll.


- Fastställelseintyg
- Förvaltningsberättelse
- Balansräkning
- Resultaträkning
- Noter

FASTSTÄLLELSEINTYG

Undertecknad styrelseledamot i EETIS AB intygar att resultaträkningen och balansräkningen i årsredovisningen har fastställts på årsstämma **2024-02-25**. Årsstämman beslutade att godkänna styrelsens förslag till hur vinsten ska disponeras.

Jag intygar också att innehållet i årsredovisningen och revisionsberättelsen stämmer överens med originalen.

Borensberg 2024-02-25



Bengt Boström

Förvaltningsberättelse

Verksamheten

Allmänt om verksamheten

Sälja konsulttjänster inom verksamheten affärssystem i Sverige och Europa.

Flerårsöversikt (Belopp i SEK)

	2023	2022	2021
Nettoomsättning (tkr)	0	37	70
Resultat efter finansiella poster (tkr)	-1,9	2,7	0,9
Soliditet (%)	N/A	88	75

Resultatdisposition

Följande medel står till årsstämmans förfogande (SEK)

Balanserat resultat	0
Årets resultat	- 1 942
Totalt	- 1 942

Styrelsens förslag till disposition (SEK):

Utdelning till ägarna 500 aktier x 0	0
Totalt	0

Med hänsyn till de krav som bolagets verksamhets art, omfattning och risker ställer på storleken av det egna kapitalet och med hänsyn till bolagets konsolideringsbehov, likviditet och ställning i övrigt anser styrelsen att förslaget till årets utdelning är förenligt med försiktighetsregeln i 17 kap 3 paragrafen i aktiebolagslagen.

BALANSRÄKNING

(SEK)

	<u>Not</u>	2023-01-01 - 2023-12-31	2022-01-01 - 2022-12-31
TILLGÅNGAR			
<u>Omsättningstillgångar</u>			
Kortfristiga fordringar			
Övriga fordringar		0	1 090
Kundfordringar			
Summa kortfristiga fordringar		0	1 090
Kassa och bank			
Kassa och bank		51 282	60 566
Summa kassa och bank		51 282	60 566
Summa omsättningstillgångar		51 282	61 656
SUMMA TILLGÅNGAR			
51 282			
61 656			
EGET KAPITAL OCH SKULDER			
<u>Eget kapital</u>			
Bundet eget kapital			
Aktiekapital (500 aktier)	3	50 000	50 000
Summa bundet eget kapital		50 000	50 000
Fritt eget kapital			
Fritt eget kapital		3 224	
Årets resultat	-	1 942	2 343
Summa fritt eget kapital		51 282	52 343
Kortfristiga skulder			
Övriga skulder		0	9 313
Summa kortfristiga skulder		0	9 313
SUMMA EGET KAPITAL OCH SKULDER		51 282	61 656

RESULTATRÄKNING

(SEK)

	<u>Not</u>	2023-01-01- 2023-12-31	2022-01-01- 2022-12-31
<u>Rörelseintäkter, lagerförändringar m.m.</u>			
Nettoomsättning		0	37 129
Summa rörelseintäkter		0	37 129
<u>Rörelsekostnader</u>			
Övriga externa kostnader		1 942	13 341
Personalkostnader	2	0	20 837
Summa rörelsekostnader		1 942	34 178
<u>Räntekostnader etc.</u>			
Räntekostnader			
Summa Räntekostnader etc.		0	0
Resultat före skatt		- 1 942	2 951
<u>Skatter</u>			
Skatt på årets resultat		0	608
Årets resultat efter skatt		- 1 942	2 343

2024031505347

NOTER

Not 1 Redovisningsprinciper

Årsredovisningen är upprättad i enlighet med årsredovisningslagen BFNAR 2008:1, Årsredovisning i mindre företag.

Tjänste- och entreprenörsuppdrag

För bolagets tjänste- och entreprenaduppdrag redovisas dessa alltid enligt fastpris via fasta avtal. Uppdrag till fast pris intäktförs enligt huvudregeln

Upplysningar till resultaträkningen

Not 2 Personalkostnader

Medeltal anställda	2023	2022
Medeltal anställda kvinnor i bolaget	0	0
Medeltal anställda män i bolaget	0	1
Totalt	0	1

Löner och andra ersättningar samt sociala kostnader inklusive pensionskostnader.

Löner och andra ersättningar	0
Övriga personalkostnader	0
	0
Sociala kostnader enligt lag samt skatter	0

Totala löner, andra ersättningar, sociala kostnader och pensionskostnader

Upplysningar till balansräkningen



Not 3 Specifikation av eget kapital

	Aktiekapital	Reservfond	Fritt eget kapital
Belopp vid årets början	50 000	0	1 282

Disposition enl. årsstämmebeslut

Utdelning	0
Årets resultat	- 1 942

Underskrifter: Borensberg 2024-02-22


/Irene Boström

/Bengt Boström