

Årsredovisning

för

IntraZenit AB

559101-2074

Räkenskapsåret

2022


Fastställelseintyg

Undertecknad styrelseledamot i IntraZenit AB intygar att resultaträkningen och balansräkningen i årsredovisningen har fastställts på årsstämman den 11 januari 2023. Årsstämman beslutade att godkänna styrelsens förslag till resultatdisposition.

Jag intygar också att innehållet i årsredovisningen och revisionsberättelsen stämmer överens med originalen.

Stockholm den 11 januari 2023

Tony Fahlström



2023020300447

Årsredovisning

för

IntraZenit AB

559101-2074

Räkenskapsåret

2022

Styrelsen för IntraZenit AB avger följande årsredovisning för räkenskapsåret 2022.

Årsredovisningen är upprättad i svenska kronor, SEK. Om inte annat särskilt anges, redovisas alla belopp i hela kronor (kr). Uppgifter inom parentes avser föregående år.

Förvaltningsberättelse

Information om verksamheten

Bolaget äger och förvaltar aktier i Intrasenze AB (Publ), 559020-2502, med säte i Stockholm.

Företaget har sitt säte i STOCKHOLM.

Förväntad framtida utveckling samt väsentliga risker och osäkerhetsfaktorer

De risker och osäkerhetsfaktorer som IntraZenits verksamhet exponeras för är relaterade till utvecklingen i Intrasenze AB (Publ). Inga väsentliga förändringar avseende risk- eller osäkerhetsfaktorer har inträffat.

Ägarförhållanden

Bolaget ägs till 100 % av stiftelsen Intrasenze Foundation, 802480-1931, med säte i Mora.

Flerårsöversikt (Tkr)	2022	2021	2020	2019	2018
Nettoomsättning	0	0	0	0	0
Resultat efter finansiella poster	71	-203	-2 798	0	0
Soliditet (%)	72,96	71,61	66,66	0,95	0,95
Kassalikviditet (%)	0,00	355,76	13,16	0,00	0,00
Balansomslutning	18 789	18 408	16 734	10 450	10 450

Förändringar i eget kapital

	Aktie- kapital	Uppskriv- ningsfond	Balanserat resultat	Årets resultat	Totalt
Belopp vid årets ingång	50 000	16 132 438	-2 797 944	-203 342	13 181 152
Disposition enligt beslut av årets årsstämma			-203 342	203 342	0
Uppskrivning		373 542			373 542
Årets resultat				71 199	71 199
Belopp vid årets utgång	50 000	16 505 980	-3 001 286	71 199	13 625 893

Resultatdisposition

Styrelsen föreslår att till förfogande stående vinstmedel (kronor):


ansamlad förlust	-3 001 286
Uppskrivningsfond	16 505 980
årets vinst	71 199
	13 575 893
disponeras så att i ny räkning överföres	13 575 893

Företagets resultat och ställning i övrigt framgår av efterföljande resultat- och balansräkning med noter.

2023020300449

Resultaträkning

	Not	2022-01-01 -2022-12-31	2021-01-01 -2021-12-31
Rörelsens intäkter		0	0
Rörelsens kostnader			
Personalkostnader	2	0	0
		0	0
Rörelseresultat		0	0
Resultat från finansiella poster			
Resultat från andelar i koncernföretag	3	17 484	-203 342
Utdelningar koncernföretag		53 715	0
		71 199	-203 342
Resultat efter finansiella poster		71 199	-203 342
Resultat före skatt		71 199	-203 342
Årets resultat		71 199	-203 342



IntraZenit AB
Org.nr 559101-2074

3 (7)

Balansräkning

Not

2022-12-31

2021-12-31

TILLGÅNGAR

Anläggningstillgångar

Finansiella anläggningstillgångar

Andelar i koncernföretag

4, 5

18 672 345

18 313 652

Summa anläggningstillgångar

18 672 345

18 313 652

Omsättningstillgångar

Kassa och bank

Kassa och bank

116 692

93 892

Summa omsättningstillgångar

116 692

93 892

SUMMA TILLGÅNGAR

18 789 037

18 407 544

2023020300450

Balansräkning

Not 2022-12-31 2021-12-31

EGET KAPITAL OCH SKULDER

Eget kapital

Bundet eget kapital

Aktiekapital

50 000

50 000

Uppskrivningsfond

16 505 980

16 132 438

16 555 980

16 182 438

Fritt eget kapital

Balanserad vinst eller förlust

-3 001 286

-2 797 944

Årets resultat

71 199

-203 342

-2 930 087

-3 001 286

Summa eget kapital

13 625 893

13 181 152

Långfristiga skulder

6

Övriga skulder

5 050 000

5 200 000

Summa långfristiga skulder

5 050 000

5 200 000

Kortfristiga skulder

Övriga skulder

0

26 392

Summa kortfristiga skulder

0

26 392

SUMMA EGET KAPITAL OCH SKULDER

18 675 893

18 407 544

Noter

Not 1 Redovisnings- och värderingsprinciper

Allmänna upplysningar

Årsredovisningen är upprättad i enlighet med årsredovisningslagen och BFNAR 2012:1 Årsredovisning och koncernredovisning (K3).

Övergången till K3 har inte föranlett några ändrade redovisningsprinciper.

Intäktsredovisning

Intäkter har tagits upp till verkligt värde av vad som erhållits eller kommer att erhållas och redovisas i den omfattning det är sannolikt att de ekonomiska fördelarna kommer att tillgodogöras bolaget och intäkterna kan beräknas på ett tillförlitligt sätt.

Anläggningstillgångar

Immateriella och materiella anläggningstillgångar redovisas till anskaffningsvärde minskat med ackumulerade avskrivningar enligt plan och eventuella nedskrivningar samt eventuella uppskrivningar.

Avskrivning sker linjärt över den förväntade nyttjandeperioden med hänsyn till väsentligt restvärde. Uppskrivning sker till marknadsvärde efter senast registrerad emissionskurs.

Nyckeltalsdefinitioner

Nettoomsättning

Rörelsens huvudintäkter, fakturerade kostnader, sidointäkter samt intäktskorrigeringar.

Resultat efter finansiella poster

Resultat efter finansiella intäkter och kostnader men före bokslutsdispositioner och skatter.

Soliditet (%)

Justerat eget kapital (eget kapital och obeskattade reserver med avdrag för uppskjuten skatt) i procent av balansomslutning.

Kassalikviditet (%)

Omsättningstillgångar exklusive lager och pågående arbeten i procent av kortfristiga skulder.

Balansomslutning

Företagets samlade tillgångar.

Not 2 Anställda och personalkostnader

Bolaget har inte haft några anställda och några löner har ej utbetalats.

Not 3 Resultat från andelar i koncernföretag

	2022	2021
Resultat vid avyttringar	17 484	-203 342
Utdelningar	53 715	0
	71 199	-203 342

Not 4 Andelar i koncernföretag

	2022-12-31	2021-12-31
Ingående anskaffningsvärden	2 181 214	2 781 915
Försäljningar/utrangeringar	-14 849	-600 701
Utgående ackumulerade anskaffningsvärden	2 166 365	2 181 214
Ingående uppskrivningar	16 132 438	13 902 256
Försäljningar/utrangeringar	-146 276	-3 002 290
Årets uppskrivningar	519 818	5 232 472
Utgående ackumulerade uppskrivningar	16 505 980	16 132 438
Utgående redovisat värde	18 672 345	18 313 652

Not 5 Specifikation andelar i koncernföretag

Namn	Kapital- andel	Rösträtts- andel	Antal andelar	Bokfört värde	Marknads- värde
INTRASENZE AB (Publ)	24,54%	66,13%	5 334 956	18 672 345	21 339 824
				18 672 345	21 339 824


	Org.nr	Säte	Eget kapital	Resultat
INTRASENZE AB (Publ)	559020-2502	Stockholm	27 927 796	248 338

Not 6 Långfristiga skulder

	2022-12-31	2021-12-31
Förfaller mellan 2 till 5 år	5 200 000	5 200 000
Amortering	-150 000	0
	5 050 000	5 200 000

Undertecknade försäkrar härmed att årsredovisningen har upprättats i enlighet med årsredovisningslagen och god redovisningssed, att aktuella redovisningsnormer har tillämpats och att lämnade uppgifter stämmer med faktiska förhållanden.

Stockholm den 11 januari 2023



Tony Fahlström
Ordförande



Anders Henning
Ledamot



Jan Kleist
Ledamot