

Årsredovisning för  
**BMJ Slip & Transport AB**  
556623-8308

Räkenskapsåret  
**2022-07-01 - 2023-06-30**


Innehållsförteckning:	Sida
Förvaltningsberättelse	1
Resultaträkning	2
Balansräkning	3-4
Noter	5
Underskrifter	6

### Fastställelseintyg

Undertecknad styrelseledamot i BMJ Slip & Transport AB, 556623-8308 intygar härmed dels att denna kopia av årsredovisningen överensstämmer med originalet, dels att resultat- och balansräkningen fastställts på årsstämman 2023-12-15

Stämman beslutade också att godkänna styrelsens förslag till resultatdisposition.

Finspång den 15 december 2023



Andreas Johansson  
Verkställande direktör

## Förvaltningsberättelse

Styrelsen för BMJ Slip & Transport AB, 556623-8308 får härmed avge årsredovisning för räkenskapsåret 20220701-20230630.

### Verksamheten

Bolaget ska bedriva slipning av verktyg , musikunderhållning samt därmed förenlig verksamhet. Verksamheten har under det gångna året bestått av verktygsslipning samt att musikunderhållning har bedrivits i en något större utsträckning än föregående år.

Verksamheten har sitt säte i Finspång.

### Flerårsöversikt

	2022/2023	2021/2022	2020/2021	Belopp i kr 2019/2020
Nettoomsättning	72 785	75 289	51 322	132 907
Resultat efter finansiella poster	-54 209	-9 444	-45 960	-13 441
Soliditet, %	-57	-18	-12	-21

### Resultatdisposition

	Belopp i kr
Styrelsen föreslår att till förfogande stående medel:	
balanserat resultat	-130 699
årets resultat	-55 025
Totalt	-185 724

Bolagets resultat och ställning framgår av efterföljande resultat- och balansräkningar med tilläggsupplysningar.

## Resultaträkning

<i>Belopp i kr</i>	<i>Not</i>	<i>2022-07-01- 2023-06-30</i>	<i>2021-07-01- 2022-06-30</i>
<b>Rörelseintäkter, lagerförändring m.m.</b>			
Nettoomsättning		72 785	75 289
Övriga rörelseintäkter		-	68 812
<b>Summa rörelseintäkter, lagerförändring m.m.</b>		<b>72 785</b>	<b>144 101</b>
<b>Rörelsekostnader</b>			
Råvaror och förnödenheter		-2 000	-3 000
Övriga externa kostnader		-67 267	-29 886
Personalkostnader		-50 553	-120 599
Av- och nedskrivningar av materiella och immateriella anläggningstillgångar		-7 200	=
<b>Summa rörelsekostnader</b>		<b>-127 020</b>	<b>-153 485</b>
<b>Rörelseresultat</b>		<b>-54 235</b>	<b>-9 384</b>
<b>Finansiella poster</b>			
Övriga ränteintäkter och liknande resultatposter		26	-
Räntekostnader och liknande resultatposter		-	-60
<b>Summa finansiella poster</b>		<b>26</b>	<b>-60</b>
<b>Resultat efter finansiella poster</b>		<b>-54 209</b>	<b>-9 444</b>
<b>Bokslutsdispositioner</b>			
<b>Resultat före skatt</b>		<b>-54 209</b>	<b>-9 444</b>
<b>Skatter</b>			
Skatt på årets resultat		-816	-
<b>Årets resultat</b>		<b>-55 025</b>	<b>-9 444</b>

## Balansräkning

<i>Belopp i kr</i>	<i>Not</i>	<i>2023-06-30</i>	<i>2022-06-30</i>
<b>TILLGÅNGAR</b>			
<b>Anläggningstillgångar</b>			
<b>Materiella anläggningstillgångar</b>			
Inventarier, verktyg och installationer		74 069	81 269
Summa materiella anläggningstillgångar		74 069	81 269
<b>Summa anläggningstillgångar</b>		74 069	81 269
<b>Omsättningstillgångar</b>			
<b>Varulager m.m.</b>			
Råvaror och förnödenheter		11 800	13 800
Summa varulager		11 800	13 800
<b>Kortfristiga fordringar</b>			
Kundfordringar		1 450	-
Övriga fordringar		30 456	35 065
Summa kortfristiga fordringar		31 906	35 065
<b>Kassa och bank</b>			
Kassa och bank		32 019	45 168
Summa kassa och bank		32 019	45 168
<b>Summa omsättningstillgångar</b>		75 725	94 033
<b>SUMMA TILLGÅNGAR</b>		149 794	175 302

## Balansräkning

Belopp i kr	Not	2023-06-30	2022-06-30
<b>EGET KAPITAL OCH SKULDER</b>			
<i>Eget kapital</i>			
<i>Bundet eget kapital</i>			
Aktiekapital (0 aktier)		100 000	100 000
Reservfond		-	6 000
Summa bundet eget kapital		100 000	106 000
<i>Fritt eget kapital</i>			
Balanserat resultat		-130 699	-127 255
Årets resultat		-55 025	-9 444
Summa fritt eget kapital		-185 724	-136 699
<b>Summa eget kapital</b>		<b>-85 724</b>	<b>-30 699</b>
<i>Långfristiga skulder</i>			
Övriga skulder		199 456	197 522
Summa långfristiga skulder		199 456	197 522
<i>Kortfristiga skulder</i>			
Leverantörsskulder		26 185	-
Övriga skulder		9 877	8 479
Summa kortfristiga skulder		36 062	8 479
<b>SUMMA EGET KAPITAL OCH SKULDER</b>		<b>149 794</b>	<b>175 302</b>


## **Noter**

### **Not 1 Redovisningsprinciper**


Årsredovisningen har upprättats i enlighet med Årsredovisningslagen och Bokföringsnämndens allmänna råd BFNAR 2016:10 Årsredovisning i mindre företag.  
Företaget har ej revisionsplikt

## Underskrifter

Finspång 2023-12-15



Andreas Johansson  
Styrelseledamot



Maria Johansson  
Styrelsesuppleant

2024012901595